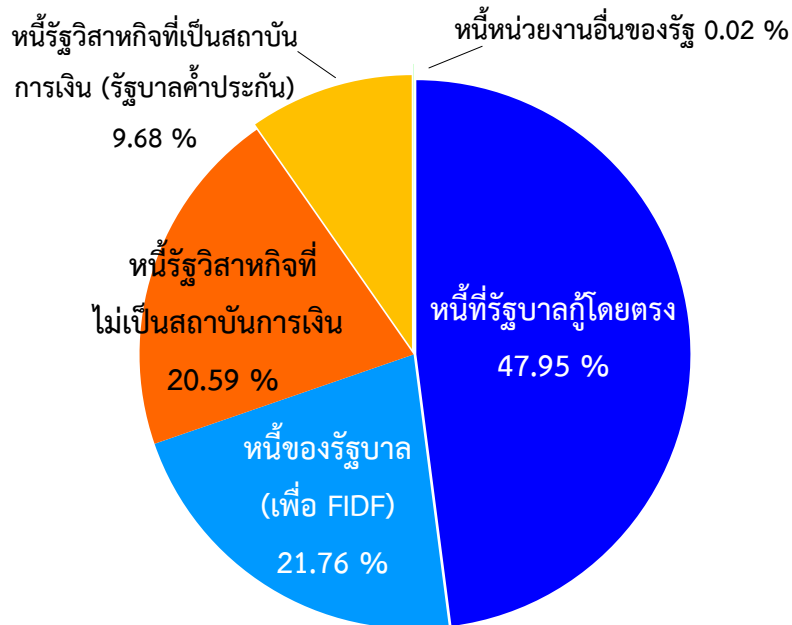


รายงานสถานะหนี้สาธารณะคงค้างรายเดือน

นางสาวจุฬารัตน์ สุธีธร ผู้อำนวยการสำนักงานบริหารหนี้สาธารณะ ขอแถลงสถานะหนี้สาธารณะคงค้าง ณ สิ้นเดือนพฤษภาคม 2556 ดังนี้

ยอดหนี้สาธารณะคงค้าง ณ วันที่ 31 พฤษภาคม 2556 มีจำนวน 5,177,034.68 ล้านบาท หรือคิดเป็นร้อยละ 44.13 ของ GDP โดยเป็นหนี้ของรัฐบาล 3,609,170.92 ล้านบาท หนี้รัฐวิสาหกิจที่ไม่เป็นสถาบันการเงิน 1,065,687.09 ล้านบาท หนี้รัฐวิสาหกิจที่เป็นสถาบันการเงิน (รัฐบาลค้ำประกัน) 501,363.31 ล้านบาท และหนี้หน่วยงานอื่นของรัฐ 813.37 ล้านบาท เมื่อเปรียบเทียบกับเดือนก่อนหน้า หนี้สาธารณะเพิ่มขึ้นสุทธิ 22,281.06 ล้านบาท โดยหนี้ของรัฐบาลและหนี้รัฐวิสาหกิจที่ไม่เป็นสถาบันการเงิน เพิ่มขึ้น 19,442.53 ล้านบาท และ 5,506.81 ล้านบาท ตามลำดับ ในขณะที่หนี้หน่วยงานอื่นของรัฐและหนี้รัฐวิสาหกิจที่เป็นสถาบันการเงิน (รัฐบาลค้ำประกัน) ลดลง 2,570.00 ล้านบาท และ 98.27 ล้านบาท ส่วนหนี้กองทุนเพื่อการฟื้นฟูฯ นั้นไม่มีหนี้คงค้าง ทั้งนี้ รายละเอียดและสัดส่วนของหนี้สาธารณะ ณ สิ้นเดือนพฤษภาคม 2556 ปรากฏตามแผนภาพที่ 1 และตารางที่ 1 ตามลำดับ

แผนภาพที่ 1 สัดส่วนหนี้สาธารณะจำแนกตามประเภท



ตารางที่ 1 รายงานหนี้สาธารณะคงค้าง ณ วันที่ 31 พฤษภาคม 2556¹

	ณ 30 เม.ย. 56		ณ 31 พ.ค. 56		หน่วย: ล้านบาท
	(1)	% GDP ^{2,3} (2)	(3)	% GDP ^{2,3} (4)	เพิ่ม/(ลด) (3)-(1)
1. หนี้ของรัฐบาล (1.1+1.2+1.3)	3,589,728.39	30.79	3,609,170.92	30.77	19,442.53
1.1 หนี้ที่รัฐบาลกู้โดยตรง	2,463,020.43	21.12	2,482,462.96	21.16	19,442.53
- หนี้ต่างประเทศ	52,093.68		46,641.54		(5,452.14)
- หนี้ในประเทศ	2,410,926.74		2,435,821.42		24,894.67
- เงินกู้เพื่อชดเชยการขาดดุลเงินงบประมาณและการบริหารหนี้	1,973,794.03		1,991,971.92		18,177.89
- ระยะสั้น (ตัวเงินคลังและเงินกู้ระยะสั้น)	26,341.16		12,341.16		(14,000.00)
- ระยะยาว (พันธบัตรและตราสารหนี้อื่น)	1,947,452.87		1,979,630.76		32,177.89
- เงินกู้เพื่อฟื้นฟูและเสริมสร้างความมั่นคงทางเศรษฐกิจ	398,572.29		398,572.29		-
- เงินกู้เพื่อนำเข้ากองทุนส่งเสริมการประกันภัยพิบัติ	-		-		-
- เงินกู้เพื่อวางระบบบริหารจัดการน้ำ	10,000.00		11,500.00		1,500.00
- เงินกู้ให้กู้ต่อ	19,260.42		20,977.21		1,716.78
- เงินกู้เพื่อปรับโครงสร้างหนี้ต่างประเทศที่กระทรวงการคลังค้ำประกัน ⁴	9,300.00		12,800.00		3,500.00
1.2 หนี้ที่รัฐบาลกู้เพื่อชดเชยความเสียหายให้แก่กองทุนเพื่อการฟื้นฟู	1,126,707.96	9.66	1,126,707.96	9.61	-
- FIDF 1	458,775.20		458,775.20		-
- FIDF 3	667,932.76		667,932.76		-
1.3 หนี้เงินกู้ล่วงหน้าเพื่อปรับโครงสร้างหนี้⁵	-	-	-	-	-
- หนี้เงินกู้เพื่อชดเชยการขาดดุลงบประมาณ	-		-		-
- หนี้เงินกู้เพื่อชดเชยความเสียหายให้แก่กองทุนเพื่อการฟื้นฟู	-		-		-
- FIDF 1	-		-		-
- FIDF 3	-		-		-
2. หนี้รัฐวิสาหกิจที่ไม่เป็นสถาบันการเงิน (2.1 + 2.2)	1,060,180.28	9.09	1,065,687.09	9.08	5,506.81
2.1 หนี้ที่รัฐบาลค้ำประกัน	443,718.99	3.81	439,810.49	3.75	(3,908.49)
- หนี้ต่างประเทศ	112,875.22		107,431.11		(5,444.10)
- หนี้ในประเทศ	330,843.77		332,379.38		1,535.61
2.2 หนี้ที่รัฐบาลไม่ค้ำประกัน	616,461.29	5.29	625,876.59	5.34	9,415.30
- หนี้ต่างประเทศ	163,794.57		165,828.63		2,034.06
- หนี้ในประเทศ	452,666.72		460,047.96		7,381.24
3. หนี้รัฐวิสาหกิจที่เป็นสถาบันการเงิน (รัฐบาลค้ำประกัน)	501,461.58	4.30	501,363.31	4.27	(98.27)
- หนี้ต่างประเทศ	4,023.98		4,028.81		4.83
- หนี้ในประเทศ	497,437.60		497,334.50		(103.10)
4. หนี้กองทุนเพื่อการฟื้นฟู (4.1+4.2)	-	-	-	-	-
4.1 หนี้ที่รัฐบาลค้ำประกัน	-		-		-
4.2 หนี้ที่รัฐบาลไม่ค้ำประกัน	-		-		-
5. หนี้หน่วยงานอื่นของรัฐ (5.1+5.2)	3,383.37	0.03	813.37	0.01	(2,570.00)
5.1 หนี้ที่รัฐบาลค้ำประกัน	-		-		-
5.2 หนี้ที่รัฐบาลไม่ค้ำประกัน	3,383.37		813.37		(2,570.00)
รวม (1+2+3+4+5)	5,154,753.61	44.21	5,177,034.68	44.13	22,281.06

หมายเหตุ:

1. ตัวเลขในตารางเป็นตัวเลขเบื้องต้น (Preliminary) และไม่รวมหนี้ของ SPV จำนวน 22,499.90 ล้านบาท ที่รัฐบาลมีภาระผูกพันต้องจ่ายภายใต้สัญญาเช่าพื้นที่อาคาร สัญญาบริการจัดหาเฟอร์นิเจอร์ และสัญญาโอนสิทธิเรียกร้องของโครงการศูนย์ราชการกรุงเทพมหานคร ถ. แจ้งวัฒนะ
2. GDP ปี 2555 เท่ากับ 11,375 พันล้านบาท และประมาณการ GDP 2556 เท่ากับ 12,228 พันล้านบาท (สศช. ณ 20 พฤษภาคม 2556)
3. สบณ. ได้ปรับวิธีการคำนวณ GDP ในแต่ละเดือน เพื่อให้สัดส่วน Debt/GDP สะท้อนค่าที่ใกล้เคียงความเป็นจริงที่สุด โดยคำนวณ GDP ของเดือนเมษายน 2556 ดังนี้ $[(GDP \text{ ปี } 55/12)*8]+[(GDP \text{ ปี } 56/12)*4]$ เท่ากับ 11,659.33 พันล้านบาท และได้คำนวณ GDP ของเดือนพฤษภาคม 2556 ดังนี้ $[(GDP \text{ ปี } 55/12)*7]+[(GDP \text{ ปี } 56/12)*5]$ เท่ากับ 11,730.42 พันล้านบาท
4. มาตรา 24 (1) ตามพระราชบัญญัติการบริหารหนี้สาธารณะ พ.ศ. 2548 และที่แก้ไขเพิ่มเติม ได้ให้อำนาจกระทรวงการคลังกู้เงินเพื่อปรับโครงสร้างหนี้สาธารณะ เพื่อเป็นการประหยัด ลดความเสี่ยงในอัตราแลกเปลี่ยน หรือกระจายภาระการชำระหนี้ โดยที่ผ่านมากระทรวงการคลังได้มีการกู้เงินในประเทศเพื่อชำระหนี้ต่างประเทศของรัฐวิสาหกิจที่กระทรวงการคลังค้ำประกันไม่เกินจำนวนเงินที่ยังมีภาระค้ำประกันอยู่ ทำให้หนี้ต่างประเทศของรัฐวิสาหกิจที่กระทรวงการคลังค้ำประกันลดลงและหนี้ในประเทศของรัฐบาลเพิ่มขึ้น
5. มาตรา 24/1 ตามพระราชบัญญัติการบริหารหนี้สาธารณะ พ.ศ. 2548 และที่แก้ไขเพิ่มเติม ได้ให้อำนาจกระทรวงการคลังกู้เงินเพื่อปรับโครงสร้างหนี้ที่มีจำนวนมากและเห็นว่าไม่สมควรกู้เงินเพื่อปรับโครงสร้างหนี้ดังกล่าวได้ในคราวเดียวกัน โดยให้สามารถทยอยกู้เงินล่วงหน้าได้ไม่เกิน 12 เดือนก่อนวันที่หนี้ครบกำหนดชำระ และให้นำเงินกู้ดังกล่าวส่งเข้ากองทุนบริหารเงินกู้เพื่อการปรับโครงสร้างหนี้สาธารณะและพัฒนาตลาดตราสารหนี้ในประเทศให้เป็นผู้บริหารเงิน โดยจะนำไปลงทุนในหลักทรัพย์ที่มีความมั่นคงสูง เช่น ตราสารหนี้ที่ออกหรือค้ำประกันโดยกระทรวงการคลัง ตราสารหนี้ที่ออกเป็นเงินตราสกุลหลัก และออกหรือค้ำประกันโดยรัฐบาลต่างประเทศ การทำธุรกรรมซื้อโดยมีสัญญาจะขายคืนซึ่งตราสารหนี้ที่ออกโดยกระทรวงการคลัง หรือลงทุนในตราสารหนี้อื่น ที่ได้รับการจัดอันดับความน่าเชื่อถือสูงสุดจากบริษัทจัดอันดับความน่าเชื่อถือ เพื่อให้เกิดผลตอบแทนและเป็นการลดต้นทุนของการกู้เงิน

1. หนี้ของรัฐบาล

1.1 หนี้ที่รัฐบาลกู้โดยตรง เมื่อเปรียบเทียบกับเดือนก่อนหน้าเพิ่มขึ้นสุทธิ 19,442.53 ล้านบาท เนื่องจาก

1.1.1 หนี้ต่างประเทศ ลดลงจากเดือนก่อนหน้า 5,452.14 ล้านบาท โดยผลจากการเปลี่ยนแปลงของอัตราแลกเปลี่ยนทำให้ยอดหนี้คงค้างในรูปเงินบาทเพิ่มขึ้นสุทธิ 491.34 ล้านบาท ประกอบกับการไถ่ถอนพันธบัตรชาмуไรรุ่นที่ 23 จำนวน 20,000 ล้านเยน หรือ 6,028.92 ล้านบาท ซึ่งเป็นพันธบัตรสกุลเงินเยน โดยกระทรวงการคลัง ในนามของรัฐบาลไทยได้ออกพันธบัตรเพื่อระดมทุนจากตลาดนักลงทุนชาวญี่ปุ่น และการเบิกจ่ายเงินกู้โครงการก่อสร้างสะพานข้ามแม่น้ำเจ้าพระยาบริเวณถนนนทบุรี 1 จำนวน 283.43 ล้านเยน หรือ 85.44 ล้านบาท ทำให้ยอดหนี้คงค้างในรูปเงินบาทลดลงสุทธิ 5,943.48 ล้านบาท ดังรายละเอียดปรากฏตามตารางที่ 2

ตารางที่ 2 การเปลี่ยนแปลงของหนี้ต่างประเทศที่รัฐบาลกู้โดยตรง

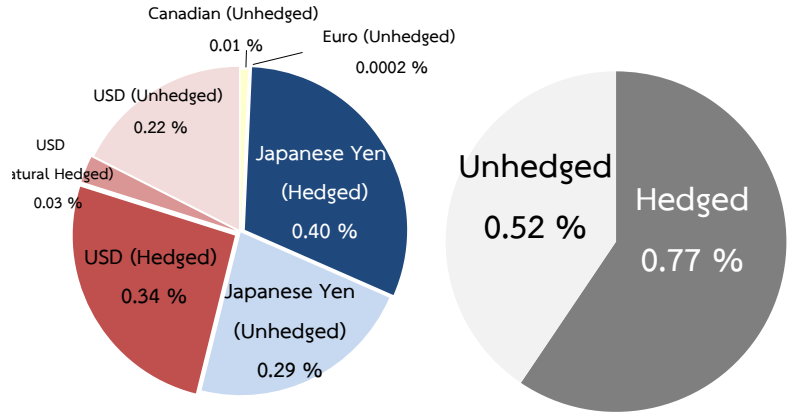
สกุลเงิน	หนี้คงค้าง ณ เม.ย. 56	หนี้คงค้าง ณ พ.ค. 56	เพิ่ม/(ลด) ณ พ.ค. 56		ผลของอัตราแลกเปลี่ยนต่อหนี้คงค้าง			การเปลี่ยนแปลงของหนี้สาธารณะ (7) + (4)	อัตราแลกเปลี่ยน*	
			ล้าน CAD/EUR/JPY/USD	ล้านบาท	หนี้สิ้นเดือน เม.ย. 56 (ล้านบาท)	หนี้สิ้นเดือน พ.ค. 56 (ล้านบาท)	เพิ่ม/(ลด) (7) = (6) - (5)		เม.ย. 56 (ก)	พ.ค. 56 (ข)
	(1)	(2)	(3)	(4) = (3)×(ข)	(5) = (1)×(ก)	(6) = (1)×(ข)	(7) = (6) - (5)	(7) + (4)	(ก)	(ข)
Canadian	11.07	11.07	-	-	323.24	326.31	3.07	3.07	29.21	29.48
Euro	0.17	0.17	-	-	6.71	6.87	0.16	0.16	38.66	39.60
Japanese Yen	101,976.16	82,259.59	(19,716.57)	(5,943.48)	30,846.46	30,740.31	(106.16)	(6,049.64)	0.30	0.30
USD	710.08	710.08	-	-	20,917.27	21,511.54	594.26	594.26	29.46	30.29
รวม				(5,943.48)			491.34	(5,452.14)		

* อัตราแลกเปลี่ยนเงินตราต่างประเทศของธนาคารแห่งประเทศไทยเป็นอัตราเฉลี่ยระหว่างอัตราซื้อและขาย ณ วันทำการสุดท้ายของเดือน

ทั้งนี้ หากพิจารณาในรูปเงินบาท หนี้ที่รัฐบาลกู้โดยตรงจำแนกเป็นสกุลเงินต่างๆ หลังจากที่ทำกำบังความเสี่ยงจากการเปลี่ยนแปลงของอัตราแลกเปลี่ยนแล้วมีรายละเอียดปรากฏตามแผนภาพที่ 2 โดยในส่วนของหนี้ต่างประเทศของรัฐบาลที่กู้ให้กู้ต่อแก่บริษัทการบินไทย (จำกัด) มหาชน จำนวน 40 ล้านเหรียญสหรัฐ (1,211.79 ล้านบาท) เป็นหนี้ที่มีรายรับเป็นสกุลเงินตราต่างประเทศที่สอดคล้องกับรายจ่ายชำระหนี้ต่างประเทศ (Natural Hedged) จึงไม่นับว่ามีความเสี่ยงจากอัตราแลกเปลี่ยน

แผนภาพที่ 2 หนี้ต่างประเทศที่รัฐบาลกู้โดยตรงที่บริหารความเสี่ยงและจำแนกเป็นสกุลเงินต่างๆ

สกุลเงิน *	ต่างประเทศ	ในประเทศ (ล้านบาท)			
	(ล้านบาท)	รวม	Hedged	Natural Hedged	Unhedged
JPY	82,259.59	24,796.82	14,391.71	-	10,405.11
USD	710.08	21,511.54	12,117.88	1,211.79	8,181.87
CAD	11.07	326.31	-	-	326.31
EUR	0.17	6.87	-	-	6.87
รวมหนี้ต่างประเทศของรัฐบาล (1)		46,641.54	26,509.59	1,211.79	18,586.98
หนี้ของรัฐบาลทั้งหมด (2)			3,609,170.92		
ร้อยละของหนี้ต่างประเทศต่อหนี้ทั้งหมดของรัฐบาล (%) = (1)/(2)		1.29	0.73	0.03	0.52



* JPY=สกุลเงินเยน, USD=สกุลเงินเหรียญสหรัฐ, CAD = สกุลเงินเหรียญแคนาดา, และ EUR=สกุลเงินยูโร

1.1.2 หนี้ในประเทศ เพิ่มขึ้นจากเดือนก่อนหน้า 24,894.67 ล้านบาท โดยการเปลี่ยนแปลงที่สำคัญเกิดจากการกู้เพื่อชดเชยการขาดดุลงบประมาณ จำนวน 20,468.89 ล้านบาท

1.2 หนี้ที่รัฐบาลกู้เพื่อชดเชยความเสียหายให้แก่กองทุนเพื่อการฟื้นฟู ไม่มีการเปลี่ยนแปลงจากเดือนก่อนหน้า

1.3 หนี้เงินกู้ล่วงหน้าเพื่อปรับโครงสร้างหนี้ ไม่มีการเปลี่ยนแปลงจากเดือนก่อนหน้า

2. หนี้รัฐวิสาหกิจที่ไม่เป็นสถาบันการเงิน

2.1 หนี้ในประเทศ

2.1.1 หนี้ที่รัฐบาลค้ำประกัน เมื่อเปรียบเทียบกับเดือนก่อนหน้าเพิ่มขึ้น 1,535.61 ล้านบาท โดยเกิดจาก

- การรถไฟแห่งประเทศไทยออกพันธบัตร 4,600 ล้านบาท และการเคหะแห่งชาติออกพันธบัตร 1,500 ล้านบาท และไถ่ถอนพันธบัตร 1,000 ล้านบาท

- รัฐวิสาหกิจที่รัฐบาลค้ำประกันมีการเบิกจ่ายจากแหล่งเงินกู้ต่างๆ น้อยกว่าการชำระคืนต้นเงินกู้ 3,564.39 ล้านบาท

2.1.2 หนี้ที่รัฐบาลไม่ค้ำประกัน เมื่อเปรียบเทียบกับเดือนก่อนหน้าเพิ่มขึ้น 7,381.24 ล้านบาท โดยเกิดจาก

- การไฟฟ้าฝ่ายผลิตแห่งประเทศไทยออกพันธบัตร 2,000 ล้านบาท และการไฟฟ้าส่วนภูมิภาคออกพันธบัตร 1,000 ล้านบาท และไถ่ถอนพันธบัตร 90 ล้านบาท

- บริษัทการบินไทย จำกัด (มหาชน) ออกหุ้นกู้ 5,000 ล้านบาท

- รัฐวิสาหกิจที่รัฐบาลไม่ค้ำประกันมีการเบิกจ่ายจากแหล่งเงินกู้ต่างๆ น้อยกว่าชำระคืนต้นเงินกู้ 528.76 ล้านบาท

2.2 หนี้ต่างประเทศ

2.2.1 หนี้ที่รัฐบาลค้ำประกัน ลดลงจากเดือนก่อนหน้า 5,444.10 ล้านบาท โดยเป็นผลจากการเปลี่ยนแปลงของอัตราแลกเปลี่ยนทำให้ยอดหนี้คงค้างในรูปเงินบาทลดลงสุทธิ 304.26 ล้านบาท ประกอบกับการเบิกจ่ายและชำระคืนหนี้สกุลเงินเยน ซึ่งรวมถึงการชำระคืนหนี้สกุลเงินเยนของ Japan International Cooperation Agency (JICA) ให้การไฟฟ้าส่วนภูมิภาคที่กระทรวงการคลังค้ำประกันโดยการออกตั๋วสัญญาใช้เงินของกระทรวงการคลังจำนวน 3,500 ล้านบาท ทำให้ยอดหนี้คงค้างในรูปเงินบาทลดลงสุทธิ 5,139.84 ล้านบาท ดังรายละเอียดปรากฏตามตารางที่ 3

ตารางที่ 3 การเปลี่ยนแปลงของหนี้รัฐวิสาหกิจที่ไม่เป็นสถาบันการเงิน (รัฐบาลค้ำประกัน)

สกุลเงิน	หนี้คงค้าง ณ เม.ย. 56 (1)	หนี้คงค้าง ณ พ.ค. 56 (2)	เพิ่ม/(ลด) ณ พ.ค. 56		ผลของอัตราแลกเปลี่ยนต่อหนี้คงค้าง			การเปลี่ยนแปลง ของหนี้ สาธารณะ (7) + (4)	อัตราแลกเปลี่ยน*	
			ล้าน CAD/EUR/JPY/USD (3)	ล้านบาท (4) = (3)×(ข)	หนี้สิ้นเดือน เม.ย. 56 (5) = (1)×(ก)	หนี้สิ้นเดือน พ.ค. 56 (6) = (1)×(ข)	เพิ่ม/(ลด) (7) = (6) - (5)		เม.ย. 56 (ก)	พ.ค. 56 (ข)
Euro	78.60	78.60	-	-	3,038.90	3,112.39	73.50	73.50	38.66	39.60
Japanese Yen	363,086.53	346,035.93	(17,050.60)	(5,139.84)	109,828.96	109,450.98	(377.97)	(5,517.81)	0.30	0.30
USD	0.25	0.25	-	-	7.36	7.57	0.21	0.21	29.46	30.29
รวม				(5,139.84)			(304.26)	(5,444.10)		

* อัตราแลกเปลี่ยนเงินตราต่างประเทศของธนาคารแห่งประเทศไทยเป็นอัตราเฉลี่ยระหว่างอัตราซื้อและขาย ณ วันทำการสุดท้ายของเดือน

2.2.2 หนี้ที่รัฐบาลไม่ค้ำประกัน เพิ่มขึ้นจากเดือนก่อนหน้า 2,034.06 ล้านบาท โดยผลจากการเปลี่ยนแปลงของอัตราแลกเปลี่ยนทำให้ยอดหนี้คงค้างในรูปเงินบาทเพิ่มขึ้นสุทธิ 3,733.17 ล้านบาท ประกอบกับการเบิกจ่ายและชำระคืนหนี้สกุลเงินต่างๆ ทำให้ยอดหนี้คงค้างในรูปเงินบาทลดลงสุทธิ 1,699.11 ล้านบาท ดังรายละเอียดปรากฏตามตารางที่ 4

ตารางที่ 4 การเปลี่ยนแปลงของหนี้รัฐวิสาหกิจที่ไม่เป็นสถาบันการเงิน (รัฐบาลไม่ค้ำประกัน)

สกุลเงิน	หนี้คงค้าง ณ เม.ย. 56 (1)	หนี้คงค้าง ณ พ.ค. 56 (2)	เพิ่ม/(ลด) ณ พ.ค. 56		ผลของอัตราแลกเปลี่ยนต่อหนี้คงค้าง			การเปลี่ยนแปลง ของหนี้ สาธารณะ (7) + (4)	อัตราแลกเปลี่ยน*	
			ล้าน CAD/EUR/JPY/USD (3)	ล้านบาท (4) = (3)×(ข)	หนี้สิ้นเดือน เม.ย. 56 (5) = (1)×(ก)	หนี้สิ้นเดือน พ.ค. 56 (6) = (1)×(ข)	เพิ่ม/(ลด) (7) = (6) - (5)		เม.ย. 56 (ก)	พ.ค. 56 (ข)
Euro	1,558.31	1,547.52	(10.79)	(427.44)	60,251.47	61,708.64	1,457.18	1,029.74	38.66	39.60
Japanese Yen	69,090.38	68,640.46	(449.92)	(135.63)	20,898.94	20,827.02	(71.92)	(207.55)	0.30	0.30
USD	2,805.51	2,768.01	(37.50)	(1,136.05)	82,644.15	84,992.08	2,347.93	1,211.88	29.46	30.29
รวม				(1,699.11)			3,733.17	2,034.06		

* อัตราแลกเปลี่ยนเงินตราต่างประเทศของธนาคารแห่งประเทศไทยเป็นอัตราเฉลี่ยระหว่างอัตราซื้อและขาย ณ วันทำการสุดท้ายของเดือน

3. หนี้รัฐวิสาหกิจที่เป็นสถาบันการเงิน (รัฐบาลค้ำประกัน)

3.1 หนี้ในประเทศ

หนี้รัฐวิสาหกิจที่เป็นสถาบันการเงิน (รัฐบาลค้ำประกัน) เมื่อเปรียบเทียบกับเดือนก่อนหน้าลดลง 103.10 ล้านบาท โดยเกิดจากการชำระคืนเงินกู้ของธนาคารเพื่อการเกษตรและสหกรณ์การเกษตร

3.2 หนี้ต่างประเทศ

หนี้รัฐวิสาหกิจที่เป็นสถาบันการเงิน (รัฐบาลค้ำประกัน) เพิ่มขึ้นจากเดือนก่อนหน้า 4.83 ล้านบาท โดยผลจากการเปลี่ยนแปลงของอัตราแลกเปลี่ยนทำให้ยอดหนี้คงค้างในรูปเงินบาทเพิ่มขึ้นสุทธิ 43.92 ล้านบาท ประกอบกับ การชำระคืนหนี้สกุลเงินเหรียญสหรัฐทำให้ยอดหนี้คงค้างในรูปเงินบาทลดลง 39.09 ล้านบาท ดังรายละเอียดปรากฏตามตารางที่ 5

ตารางที่ 5 การเปลี่ยนแปลงของหนี้รัฐวิสาหกิจที่เป็นสถาบันการเงิน (รัฐบาลค้ำประกัน)

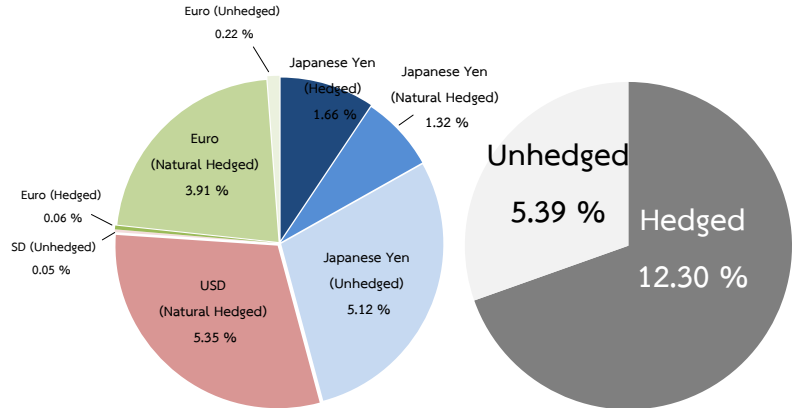
สกุลเงิน	หนี้คงค้าง ณ		เพิ่ม/(ลด) ณ พ.ค. 56		ผลของอัตราแลกเปลี่ยนต่อหนี้คงค้าง			การเปลี่ยนแปลงของหนี้สาธารณะ (7) + (4)	อัตราแลกเปลี่ยน*	
	เม.ย. 56 (1)	พ.ค. 56 (2)	ล้าน CAD/EUR/JPY/USD (3)	ล้านบาท (4) = (3)×(ข) (4)	หนี้สิ้นเดือน เม.ย. 56 (5) = (1)×(ก) (5)	หนี้สิ้นเดือน พ.ค. 56 (6) = (1)×(ข) (6)	เพิ่ม/(ลด) (7) = (6) - (5) (7)		เม.ย. 56 (ก) (ก)	พ.ค. 56 (ข) (ข)
Euro	31.41	31.41	-	-	1,214.59	1,243.97	29.37	29.37	38.66	39.60
Japanese Yen	6,774.85	6,774.85	-	-	2,049.30	2,042.25	(7.05)	(7.05)	0.30	0.30
USD	25.80	24.51	(1.29)	(39.09)	760.08	781.68	21.59	(17.50)	29.46	30.29
รวม				(39.09)			43.92	4.83		

* อัตราแลกเปลี่ยนเงินตราต่างประเทศของธนาคารแห่งประเทศไทยเป็นอัตราเฉลี่ยระหว่างอัตราซื้อและขาย ณ วันทำการสุดท้ายของเดือน

ทั้งนี้ หากพิจารณาในรูปเงินบาท หนี้ต่างประเทศของรัฐวิสาหกิจที่ไม่เป็นสถาบันการเงิน และรัฐวิสาหกิจที่เป็นสถาบันการเงิน (รัฐบาลค้ำประกัน) หลังทำการป้องกันความเสี่ยงของอัตราแลกเปลี่ยน จำแนกเป็นสกุลเงินต่างๆ มีรายละเอียดปรากฏตามแผนภาพที่ 3 โดยในส่วนของหนี้รัฐวิสาหกิจที่ไม่เป็นสถาบันการเงิน (รัฐบาลไม่ค้ำประกัน) จะประกอบด้วย 2 หน่วยงาน คือ บริษัทการบินไทย (จำกัด) มหาชน และบริษัท ปตท. (จำกัด) มหาชน ที่มีรายรับเป็นสกุลเงินตราต่างประเทศที่สอดคล้องกับรายจ่ายชำระหนี้ต่างประเทศ (Natural Hedged) ทั้งหมด

แผนภาพที่ 3 หนี้ต่างประเทศของรัฐวิสาหกิจที่ไม่เป็นสถาบันการเงิน และรัฐวิสาหกิจที่เป็นสถาบันการเงิน (รัฐบาลค้ำประกัน) ที่บริหารความเสี่ยงและจำแนกเป็นสกุลเงินต่างๆ

สกุลเงิน *	ต่างประเทศ	ในประเทศ (ล้านบาท)			
	(ล้านบาท)	รวม	Hedged	Natural Hedged	Unhedged
JPY	421,451.24	127,044.79	26,059.90	20,691.39	80,293.50
USD	2,792.77	84,606.19	-	83,856.03	750.16
EUR	1,657.53	65,637.57	1,029.59	61,281.21	3,326.77
รวมหนี้ต่างประเทศของรัฐวิสาหกิจ (1)		277,288.55	27,089.49	165,828.63	84,370.43
หนี้รัฐวิสาหกิจทั้งหมด (2)		1,567,050.40			
ร้อยละของหนี้ต่างประเทศต่อหนี้ทั้งหมดของรัฐวิสาหกิจ (%) = (1)/(2)		17.69	1.73	10.57	5.39



* JPY=สกุลเงินเยน, USD=สกุลเงินเหรียญสหรัฐ, และ EUR=สกุลเงินยูโร

4. หนี้หน่วยงานอื่นของรัฐ ลดลงจากเดือนก่อนหน้า 2,570 ล้านบาท โดยเกิดจากสถาบันบริหารกองทุนพลังงานมีการชำระคืนต้นเงินกู้

รายงานสถานะหนี้สาธารณะคงค้างรายเดือน

หนี้สาธารณะคงค้าง จำนวน 5,177,034.68 ล้านบาท แบ่งออกเป็นหนี้ต่างประเทศ 323,930.09 ล้านบาท หรือร้อยละ 6.26 และหนี้ในประเทศ 4,853,104.59 ล้านบาท หรือร้อยละ 93.74 ของยอดหนี้สาธารณะคงค้าง และเป็นหนี้ระยะยาว 5,036,564.30 ล้านบาท หรือร้อยละ 97.29 และหนี้ระยะสั้น 140,470.38 ล้านบาท หรือร้อยละ 2.71 ของยอดหนี้สาธารณะคงค้าง รายละเอียดปรากฏตามตารางที่ 6 และ 7 ตามลำดับ

ตารางที่ 6 สัดส่วนหนี้ต่างประเทศและหนี้ในประเทศ

	หนี้สาธารณะ	หนี้ต่างประเทศ		หนี้ในประเทศ	
	(ล้านบาท)	(ล้านบาท)	%	(ล้านบาท)	%
1. หนี้ของรัฐบาล	3,609,170.92	46,641.54	1.29	3,562,529.38	98.71
2. หนี้รัฐวิสาหกิจที่ไม่เป็นสถาบันการเงิน	1,065,687.09	273,259.75	25.64	792,427.34	74.36
3. หนี้รัฐวิสาหกิจที่เป็นสถาบันการเงิน (รัฐบาลค้ำประกัน)	501,363.31	4,028.81	0.80	497,334.50	99.20
4. หนี้สินของกองทุนเพื่อการฟื้นฟูฯ	-	-	-	-	-
5. หนี้หน่วยงานอื่นของรัฐ	813.37	-	-	813.37	-
รวม	5,177,034.68	323,930.09	6.26	4,853,104.59	93.74

หมายเหตุ : อัตราแลกเปลี่ยนบาทต่อเหรียญสหรัฐ ณ วันทำการสุดท้ายของเดือนเท่ากับ 30.2947

ตารางที่ 7 สัดส่วนหนี้ระยะยาวและหนี้ระยะสั้น

	หนี้สาธารณะ	หนี้ระยะยาว		หนี้ระยะสั้น	
	(ล้านบาท)	(ล้านบาท)	%	(ล้านบาท)	%
1. หนี้ของรัฐบาล	3,609,170.92	3,596,829.76	99.66	12,341.16	0.34
2. หนี้รัฐวิสาหกิจที่ไม่เป็นสถาบันการเงิน	1,065,687.09	1,036,338.07	97.25	29,349.02	2.75
3. หนี้รัฐวิสาหกิจที่เป็นสถาบันการเงิน (รัฐบาลค้ำประกัน)	501,363.31	402,583.11	80.30	98,780.20	19.70
4. หนี้สินของกองทุนเพื่อการฟื้นฟูฯ	-	-	-	-	-
5. หนี้หน่วยงานอื่นของรัฐ	813.37	813.37	100.00	-	-
รวม	5,177,034.68	5,036,564.30	97.29	140,470.38	2.71

หมายเหตุ: การนำข้อมูลและ/หรือบทวิเคราะห์ของสำนักงานบริหารหนี้สาธารณะไปใช้และ/หรือเผยแพร่ต่อ ขอความร่วมมืออ้างแหล่งที่มาของข้อมูลด้วย ส่วนวิจัยนโยบายหนี้สาธารณะ สำนักนโยบายและแผน สำนักงานบริหารหนี้สาธารณะ โทร. 0 2265 8050 ต่อ 5512