

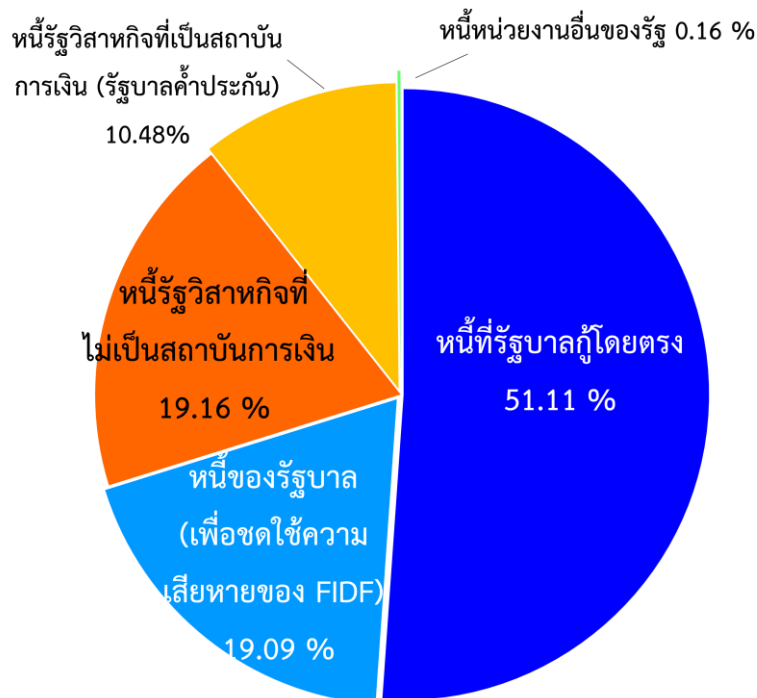
สำนักงานบริหารหนี้สาธารณะ ขอแถลงสถานะหนี้สาธารณะคงค้าง ณ สิ้นเดือนพฤศจิกายน 2557 ดังนี้

ยอดหนี้สาธารณะคงค้าง ณ วันที่ 30 พฤศจิกายน 2557 มีจำนวน 5,626,390.17 ล้านบาท หรือคิดเป็นร้อยละ 46.12 ของ GDP และเมื่อเปรียบเทียบกับเดือนก่อนหน้า หนี้สาธารณะลดลงสุทธิ 14,214.40 ล้านบาท โดยมีรายละเอียด ดังนี้

1. หนี้ของรัฐบาล 3,949,560.49 ล้านบาท ลดลง 4,282.52 ล้านบาท
2. หนี้รัฐวิสาหกิจที่ไม่เป็นสถาบันการเงิน 1,078,200.99 ล้านบาท ลดลง 5,792.77 ล้านบาท
3. หนี้รัฐวิสาหกิจที่เป็นสถาบันการเงิน (รัฐบาลค้ำประกัน) 589,670.89 ล้านบาท ลดลง 2,648.71 ล้านบาท
4. หนี้หน่วยงานอื่นของรัฐ 8,957.80 ล้านบาท ลดลง 1,490.40 ล้านบาท

ทั้งนี้ รายละเอียดและสัดส่วนของหนี้สาธารณะ ณ สิ้นเดือนพฤศจิกายน 2557 ปรากฏตามแผนภาพที่ 1 และตารางที่ 1 ตามลำดับ

แผนภาพที่ 1 สัดส่วนหนี้สาธารณะจำแนกตามประเภท



ตารางที่ 1 รายงานหนี้สาธารณะคงค้าง ณ วันที่ 30 พฤศจิกายน 2557¹

| | ณ 31 ต.ค. 57 | % GDP ^{2,3} | ณ 30 พ.ย. 57 | % GDP ^{2,3} | หน่วย: ล้านบาท |
|--|------------------------|----------------------|---------------------|----------------------|-----------------------|
| | (1) | (2) | (3) | (4) | เพิ่ม/(ลด) (3)-(1) |
| 1. หนี้ของรัฐบาล (1.1+1.2+1.3) | 3,953,843.01 | 32.60 | 3,949,560.49 | 32.37 | (4,282.52) |
| 1.1 หนี้ที่รัฐบาลกู้โดยตรง | 2,879,994.54 | 23.75 | 2,875,739.93 | 23.57 | (4,254.61) |
| - หนี้ต่างประเทศ | 75,502.70 ⁷ | | 75,578.07 | | 75.37 |
| - หนี้ในประเทศ | 2,804,491.84 | | 2,800,161.86 | | (4,329.98) |
| - เงินกู้เพื่อชดเชยการขาดดุลเงินงบประมาณและการบริหารหนี้ | 2,351,720.01 | | 2,346,471.81 | | (5,248.20) |
| - ระยะสั้น (ตัวเงินคลังและเงินกู้อื่น) | 85,800.00 | | 112,800.00 | | 27,000.00 |
| - ระยะยาว (พันธบัตรและเงินกู้อื่น) | 2,265,920.01 | | 2,233,671.81 | | (32,248.20) |
| - เงินกู้เพื่อฟื้นฟูและเสริมสร้างความมั่นคงทางเศรษฐกิจ | 373,483.29 | | 373,483.29 | | - |
| - เงินกู้เพื่อนำเข้ากองทุนส่งเสริมการประกันภัยพิบัติ | - | | - | | - |
| - เงินกู้เพื่อวางระบบบริหารจัดการน้ำ | 22,693.00 | | 22,693.00 | | - |
| - เงินกู้ให้กู้ต่อ | 40,655.54 | | 40,788.76 | | 133.22 |
| - เงินกู้เพื่อปรับโครงสร้างหนี้ต่างประเทศที่กระทรวงการคลังค้ำประกัน ⁴ | 10,900.00 | | 10,725.00 | | (175.00) |
| - เงินกู้บาททดแทนการกู้เงินตราต่างประเทศเพื่อใช้ในโครงการเงินกู้ DPL | 5,040.00 | | 6,000.00 | | 960.00 |
| 1.2 หนี้ที่รัฐบาลกู้เพื่อชดเชยความเสียหายให้แก่กองทุนเพื่อการฟื้นฟู⁵ | 1,073,848.47 | 8.85 | 1,073,820.56 | 8.80 | (27.91) |
| - FIDF 1 | 449,138.51 | | 449,138.51 | | - |
| - FIDF 3 | 624,709.96 | | 624,682.05 | | (27.91) |
| 1.3 หนี้เงินกู้ล่วงหน้าเพื่อปรับโครงสร้างหนี้⁶ | - | - | - | - | - |
| - หนี้เงินกู้เพื่อชดเชยการขาดดุลงบประมาณ | - | | - | | - |
| - หนี้เงินกู้เพื่อชดเชยความเสียหายให้แก่กองทุนเพื่อการฟื้นฟู | - | | - | | - |
| - FIDF 1 | - | | - | | - |
| - FIDF 3 | - | | - | | - |
| 2. หนี้รัฐวิสาหกิจที่ไม่เป็นสถาบันการเงิน (2.1 + 2.2) | 1,083,993.76 | 8.94 | 1,078,200.99 | 8.84 | (5,792.77) |
| 2.1 หนี้ที่รัฐบาลค้ำประกัน | 425,504.12 | 3.52 | 422,410.77 | 3.47 | (3,093.35) |
| - หนี้ต่างประเทศ | 107,257.59 | | 104,751.94 | | (2,505.65) |
| - หนี้ในประเทศ | 318,246.53 | | 317,658.83 | | (587.70) |
| 2.2 หนี้ที่รัฐบาลไม่ค้ำประกัน | 658,489.64 | 5.43 | 655,790.22 | 5.38 | (2,699.42) |
| - หนี้ต่างประเทศ | 172,905.26 | | 171,784.64 | | (1,120.62) |
| - หนี้ในประเทศ | 485,584.38 | | 484,005.58 | | (1,578.80) |
| 3. หนี้รัฐวิสาหกิจที่เป็นสถาบันการเงิน (รัฐบาลค้ำประกัน) | 592,319.60 | 4.88 | 589,670.89 | 4.83 | (2,648.71) |
| - หนี้ต่างประเทศ | 2,896.16 | | 2,857.45 | | (38.71) |
| - หนี้ในประเทศ | 589,423.44 | | 586,813.44 | | (2,610.00) |
| 4. หนี้หน่วยงานอื่นของรัฐ (4.1+4.2) | 10,448.20 | 0.09 | 8,957.80 | 0.07 | (1,490.40) |
| 4.1 หนี้ที่รัฐบาลค้ำประกัน | - | | - | | - |
| 4.2 หนี้ที่รัฐบาลไม่ค้ำประกัน | 10,448.20 | | 8,957.80 | | (1,490.40) |
| รวม (1+2+3+4) | 5,640,604.57 | 46.50 | 5,626,390.17 | 46.12 | (14,214.40) |

หมายเหตุ:

1. ตัวเลขในตารางเป็นตัวเลขเบื้องต้น (Preliminary) และไม่รวมหนี้ของ SPV จำนวน 22,499.90 ล้านบาท ที่รัฐบาลมีภาระผูกพันต้องจ่ายภายใต้สัญญาเช่าพื้นที่อาคาร สัญญาบริการจัดหาเฟอร์นิเจอร์ และสัญญาโอนสิทธิเรียกร้องของโครงการศูนย์ราชการกรุงเทพมหานคร ถ. แจ้งวัฒนะ
2. GDP ปี 2556 เท่ากับ 11,898.71 พันล้านบาท และประมาณการ GDP ปี 2557 เท่ากับ 12,268 พันล้านบาท (สศช. ณ 17 พฤศจิกายน 2557)
3. สบณ. ได้ปรับวิธีการคำนวณ GDP ในแต่ละเดือน เพื่อให้สัดส่วน Debt/GDP สะท้อนค่าที่ใกล้เคียงความเป็นจริงที่สุด โดย GDP ของเดือนตุลาคม 2557 คำนวณดังนี้ (GDP ไตรมาส 4 ปี 56/3)*2 + (GDP 3 ไตรมาสแรกปี 57)+ (ประมาณการ GDP ปี 57 – GDP 3 ไตรมาสแรกปี 57)/3 ประมาณการ เท่ากับ 12,130.06 พันล้านบาท และของเดือนพฤศจิกายน 2557 คำนวณดังนี้ (GDP ไตรมาส 4 ปี 56/3) + (GDP 3 ไตรมาสแรกปี 57)+[(ประมาณการ GDP ปี 57 – GDP 3 ไตรมาสแรกปี 57)/3]*2 ประมาณการ เท่ากับ 12,199.03 พันล้านบาท
4. มาตรา 24 (2) ตามพระราชบัญญัติการบริหารหนี้สาธารณะ พ.ศ. 2548 และที่แก้ไขเพิ่มเติม ได้ให้อำนาจกระทรวงการคลังกู้เงินเพื่อปรับโครงสร้างหนี้สาธารณะ เพื่อเป็นการประหยัด ลดความเสี่ยงในอัตราแลกเปลี่ยน หรือกระจายภาระการชำระหนี้ โดยที่ผ่านมากระทรวงการคลังได้มีการกู้เงินในประเทศเพื่อชำระหนี้ต่างประเทศของรัฐวิสาหกิจที่กระทรวงการคลังค้ำประกันไม่เกินจำนวนเงินที่ยังมีภาระค้ำประกันอยู่ ทำให้หนี้ต่างประเทศของรัฐวิสาหกิจที่กระทรวงการคลังค้ำประกันลดลงและหนี้ในประเทศของรัฐบาลเพิ่มขึ้น
5. เงินกู้ที่ออกภายใต้พระราชกำหนดให้อำนาจกระทรวงการคลังกู้เงินและจัดการเงินกู้เพื่อช่วยเหลือกองทุนเพื่อการฟื้นฟูและพัฒนาระบบสถาบันการเงิน พ.ศ. 2541 (FIDF1) และพระราชกำหนดให้อำนาจกระทรวงการคลังกู้เงินและจัดการเงินกู้เพื่อช่วยเหลือกองทุนเพื่อการฟื้นฟูและพัฒนาระบบสถาบันการเงิน ระยะที่ 2 พ.ศ. 2543 (FIDF3) อย่างไรก็ดี ภายใต้พระราชกำหนดปรับปรุงการบริหารหนี้เงินกู้ที่กระทรวงการคลังกู้เพื่อช่วยเหลือกองทุนเพื่อการฟื้นฟูและพัฒนาระบบสถาบันการเงิน พ.ศ. 2555 มาตรา 4 ให้กองทุนเพื่อการฟื้นฟูและพัฒนาระบบสถาบันการเงินมีหน้าที่รับผิดชอบเกี่ยวกับการชำระคืนต้นเงินกู้และการชำระดอกเบี้ยเงินกู้
6. มาตรา 24/1 ตามพระราชบัญญัติการบริหารหนี้สาธารณะ พ.ศ. 2548 และที่แก้ไขเพิ่มเติม ได้ให้อำนาจกระทรวงการคลังกู้เงินเพื่อปรับโครงสร้างหนี้ที่มีจำนวนมากและเห็นว่าไม่สมควรกู้เงินเพื่อปรับโครงสร้างหนี้ดังกล่าวได้ในคราวเดียวกัน โดยให้สามารถทยอยกู้เงินล่วงหน้าได้ไม่เกิน 12 เดือนก่อนวันที่หนี้ครบกำหนดชำระ และให้นำเงินกู้ดังกล่าวส่งเข้ากองทุนบริหารเงินกู้เพื่อการปรับโครงสร้างหนี้สาธารณะและพัฒนาลาดตราสารหนี้ในประเทศให้เป็นผู้บริหารเงิน โดยจะนำไปลงทุนในหลักทรัพย์ที่มีความมั่นคงสูง เช่น ตราสารหนี้ที่ออกหรือค้ำประกันโดยกระทรวงการคลัง ตราสารหนี้ที่ออกเป็นเงินตราสกุลหลักและออกหรือค้ำประกันโดยรัฐบาลต่างประเทศ การทำธุรกรรมซื้อโดยมีสัญญาจะขายคืนซึ่งตราสารหนี้ที่ออกโดยกระทรวงการคลัง หรือลงทุนในตราสารหนี้อื่น ที่ได้รับการจัดอันดับความน่าเชื่อถือสูงสุดจากบริษัทจัดอันดับความน่าเชื่อถือ เพื่อให้เกิดผลตอบแทนและเป็นการลดต้นทุนของการกู้เงิน
7. สบณ. ได้มีการปรับปรุงตัวเลขหนี้คงค้างต่างประเทศของรัฐบาลในเดือนตุลาคม 2557 จาก 75,476.40 ล้านบาท เป็น 75,502.70 ล้านบาท เนื่องจากมีการรายงานตัวเลขการเบิกจ่ายเพิ่มเติม ทำให้ตัวเลขหนี้สาธารณะคงค้างในเดือนตุลาคม 2557 เพิ่มขึ้นเป็น 5,640,604.57 ล้านบาท

1. หนี้ของรัฐบาล

1.1 หนี้ที่รัฐบาลกู้โดยตรง เมื่อเปรียบเทียบกับเดือนก่อนหน้าลดลงสุทธิ 4,254.62 ล้านบาท เนื่องจาก

1.1.1 หนี้ต่างประเทศ เพิ่มขึ้นจากเดือนก่อนหน้า จำนวน 75.37 ล้านบาท โดยผลจากการเปลี่ยนแปลงของอัตราแลกเปลี่ยนทำให้ยอดหนี้คงค้างในรูปเงินบาทลดลง 1,070.64 ล้านบาท ในขณะที่การเบิกจ่ายและชำระคืนเงินกู้สกุลเงินต่างๆ ทำให้ยอดหนี้คงค้างในรูปเงินบาทเพิ่มขึ้นสุทธิ 1,146.01 ล้านบาท ดังรายละเอียดปรากฏตามตารางที่ 2

ตารางที่ 2 การเปลี่ยนแปลงของหนี้ต่างประเทศที่รัฐบาลกู้โดยตรง

| สกุลเงิน ¹ | หนี้คงค้าง ณ ค.ค. 57 | หนี้คงค้าง ณ พ.ย. 57 | ผลจากการบริหารหนี้ (การเบิกจ่าย/การชำระคืน/การปิดความเสี่ยงจากอัตราแลกเปลี่ยน) ณ พ.ย. 57 | | ผลของอัตราแลกเปลี่ยนต่อหนี้คงค้าง | | | การเปลี่ยนแปลงของหนี้สาธารณะ ณ พ.ย. 57 | อัตราแลกเปลี่ยน ² | | | |
|--|----------------------|----------------------|--|----------|-----------------------------------|---------------------------------|-----------|--|------------------------------|-------------|-------------|-------|
| | | | ล้าน CAD/EUR/JPY/USD | ล้านบาท | หนี้สิ้นเดือน ค.ค. 57 (ล้านบาท) | หนี้สิ้นเดือน พ.ย. 57 (ล้านบาท) | เพิ่ม/ลด | | สกุลเงิน | ค.ค. 57 (ก) | พ.ย. 57 (ข) | |
| | | | | | | | | | | | | (3) |
| หนี้ที่ส่งไม่ได้มีการปิดความเสี่ยงจากอัตราแลกเปลี่ยน | CAD | 10.06 | 10.06 | - | - | 294.09 | 292.94 | (1.15) | (1.15) | CAD | 29.25 | 29.13 |
| | EUR | 0.09 | 0.09 | - | - | 3.58 | 3.57 | (0.01) | (0.01) | EUR | 41.23 | 41.16 |
| | JPY | 63,644.65 | 67,366.87 | 3,722.22 | 1,044.22 | 19,023.96 | 17,854.62 | (1,169.34) | (125.13) | JPY | 0.30 | 0.28 |
| | USD | 336.58 | 339.67 | 3.09 | 101.79 | 10,991.73 | 11,091.59 | 99.86 | 201.65 | USD | 32.66 | 32.95 |
| หนี้ที่ได้มีการปิดความเสี่ยงจากอัตราแลกเปลี่ยน | JPY | 41,458.52 | 41,458.52 | - | - | - | - | - | - | | | |
| USD | 1,020.58 | 1,020.58 | - | - | - | - | - | - | - | | | |
| รวม | | | | | 1,146.01 | | | (1,070.64) | 75.37 | | | |

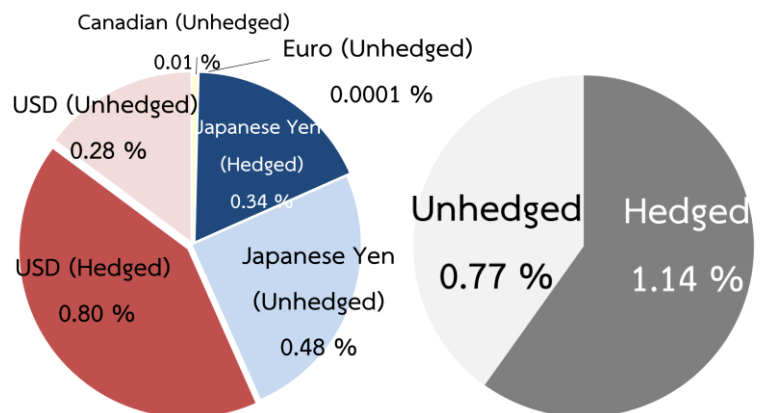
1 CAD = สกุลเงินเหรียญแคนาดา, EUR=สกุลเงินยูโร, JPY=สกุลเงินเยน, และUSD=สกุลเงินเหรียญสหรัฐ

2 อัตราแลกเปลี่ยนเงินตราต่างประเทศของธนาคารแห่งประเทศไทยเป็นอัตราตัวเฉลี่ยขาย ณ วันทำการสุดท้ายของเดือน

อย่างไรก็ดี หากพิจารณาในรูปเงินบาท หนี้ที่รัฐบาลกู้โดยตรงจำแนกเป็นสกุลเงินต่างๆ หลังจากที่ทำกำบังความเสี่ยงจากการเปลี่ยนแปลงของอัตราแลกเปลี่ยนแล้วมีรายละเอียดปรากฏตามแผนภาพที่ 2

แผนภาพที่ 2 หนี้ต่างประเทศที่รัฐบาลกู้โดยตรงที่บริหารความเสี่ยงและจำแนกเป็นสกุลเงินต่างๆ

| สกุลเงิน | (ล้านบาท) | (ล้านบาท) | | |
|---|------------|------------------|---------------------|------------------|
| | | รวม | Hedged | Unhedged |
| เยน | 108,825.40 | 32,473.07 | 13,574.24 | 18,898.83 |
| เหรียญสหรัฐ | 1,360.25 | 42,808.48 | 31,615.11 | 11,193.37 |
| เหรียญแคนาดา | 10.06 | 292.94 | - | 292.94 |
| ยูโร | 0.09 | 3.57 | - | 3.57 |
| รวมหนี้ต่างประเทศของรัฐบาล (1) | | 75,578.06 | 45,189.34 | 30,388.72 |
| หนี้ของรัฐบาลทั้งหมด (2) | | | 3,949,560.49 | |
| ร้อยละของหนี้ต่างประเทศต่อหนี้ทั้งหมดของรัฐบาล (%) = (1)/(2) | | 1.91 | 1.14 | 0.77 |



1.1.2 หนี้ในประเทศ ลดลงจากเดือนก่อนหน้า จำนวน 4,329.98 ล้านบาท โดยมีรายการสำคัญเกิดจาก

- เงินกู้เพื่อชดเชยการขาดดุลงบประมาณและการบริหารหนี้ลดลง 5,248.20 ล้านบาท เนื่องจาก
 - การกู้เพื่อชดเชยการขาดดุลงบประมาณ โดยการออกพันธบัตรรัฐบาล 9,970 ล้านบาท และเงินกู้ระยะสั้น 27,000 ล้านบาท
 - การทำธุรกรรมแลกเปลี่ยนพันธบัตร (Bond Switching) โดยกระทรวงการคลังดำเนินการแลกเปลี่ยนพันธบัตรที่ออกภายใต้ พ.ร.บ. การบริหารหนี้สาธารณะ พ.ศ. 2548 และแก้ไขเพิ่มเติม พ.ศ. 2551 รุ่น LB155A จำนวน 76,235.20 ล้านบาท กับพันธบัตรรัฐบาลที่เป็น Benchmark 4 รุ่น จำนวน 71,017 ล้านบาท ซึ่งจากการทำธุรกรรมครั้งนี้ทำให้อุดหนี้ยอดหนี้คงค้างของพันธบัตรรัฐบาลลดลง 5,218.20 ล้านบาท
 - การชำระคืนหนี้ภายใต้ พ.ร.บ. การบริหารหนี้สาธารณะ พ.ศ. 2548 และแก้ไขเพิ่มเติม พ.ศ. 2551 จำนวน 37,000 ล้านบาท

- การเบิกจ่ายเงินให้กู้ต่อ เพิ่มขึ้น 133.22 ล้านบาท โดยแบ่งเป็น

- การรถไฟฯขนส่งมวลชนแห่งประเทศไทย วงเงิน 37.82 ล้านบาท เพื่อจัดทำโครงการรถไฟฟ้า

สายสีน้ำเงิน

- การรถไฟแห่งประเทศไทย วงเงิน 95.40 ล้านบาท เพื่อจัดทำโครงการปรับปรุงทางรถไฟ

ที่ไม่ปลอดภัย 8 สายทาง จำนวน 82.30 ล้านบาท และโครงการรถไฟสายสีแดง จำนวน 13.10 ล้านบาท

- การชำระต้นเงินกู้เพื่อปรับโครงสร้างหนี้ต่างประเทศที่กระทรวงการคลังค้ำประกัน จำนวน 175

ล้านบาท

- การเบิกจ่ายเงินกู้ 960 ล้านบาท จากสัญญาเงินกู้วงเงิน 2,040 ล้านบาท ที่ได้ลงนามในสัญญาเงินกู้

เมื่อวันที่ 2 สิงหาคม 2557 ซึ่งเป็นการกู้เงินบาททดแทนเงินกู้จากธนาคารโลกเพื่อใช้ในโครงการเงินกู้เพื่อฟื้นฟูเศรษฐกิจและพัฒนาโครงสร้างพื้นฐาน (DPL)

1.2 หนี้ที่รัฐบาลกู้เพื่อชดใช้ความเสียหายให้แก่กองทุนเพื่อการฟื้นฟูฯ ลดลงจากเดือนก่อนหน้า 27.91 ล้านบาท เกิดจากการชำระหนี้ภายใต้ พ.ร.ก. ช่วยเหลือกองทุนเพื่อการฟื้นฟูระยะที่สองฯ (FIDF 3) โดยใช้เงินจากบัญชีสะสมเพื่อการชำระคืนต้นเงินกู้ชดใช้ความเสียหายของกองทุนเพื่อการฟื้นฟูฯ ที่ได้รับจากการโอนสินทรัพย์คงเหลือในบัญชีผลประโยชน์

1.3 หนี้เงินกู้ล่วงหน้าเพื่อปรับโครงสร้างหนี้ ไม่มีการเปลี่ยนแปลงจากเดือนก่อนหน้า

2. หนี้รัฐวิสาหกิจที่ไม่เป็นสถาบันการเงิน

2.1 หนี้ที่รัฐบาลค้ำประกัน

2.1.1 หนี้ต่างประเทศ ลดลงจากเดือนก่อนหน้า จำนวน 2,505.65 ล้านบาท โดยเป็นผลจากการเปลี่ยนแปลงของอัตราแลกเปลี่ยนทำให้ยอดหนี้คงค้างในรูปเงินบาทลดลง 2,053.89 ล้านบาท ประกอบกับการเบิกจ่ายและชำระคืนหนี้สกุลเงินต่างๆ ทำให้ยอดหนี้คงค้างในสกุลเงินบาทลดลง 451.76 ล้านบาท ดังรายละเอียดปรากฏตามตารางที่ 3

ตารางที่ 3 การเปลี่ยนแปลงของหนี้รัฐวิสาหกิจที่ไม่เป็นสถาบันการเงิน (รัฐบาลค้ำประกัน)

| สกุลเงิน ¹ | หนี้คงค้าง ณ ค.ค. 57 (1) | หนี้คงค้าง ณ พ.ย. 57 (2) | ผลจากการบริหารหนี้ (การเบิกจ่าย/ การชำระคืน/การปิดความเสี่ยงจากอัตราแลกเปลี่ยน) ณ พ.ย. 57 | | ผลของอัตราแลกเปลี่ยนต่อหนี้คงค้าง | | | การเปลี่ยนแปลงของหนี้สาธารณะ ณ พ.ย. 57 (7) + (4) | อัตราแลกเปลี่ยน ² | | | |
|---|--------------------------|--------------------------|---|-----------------------|---|---|--------------------------|--|------------------------------|-------------|-------------|-------|
| | | | ล้าน EUR/JPY/USD (3) | ล้านบาท (4) = (3)×(ข) | หนี้สิ้นเดือน ค.ค. 57 (ล้านบาท) (5) = (1)×(ก) | หนี้สิ้นเดือน พ.ย. 57 (ล้านบาท) (6) = (1)×(ข) | เพิ่ม/ลด (7) = (6) - (5) | | สกุลเงิน | ค.ค. 57 (ก) | พ.ย. 57 (ข) | |
| หนี้ที่ไม่ได้มีการปิดความเสี่ยงจากอัตราแลกเปลี่ยน | EUR | 60.85 | 60.85 | - | - | 2,508.99 | 2,504.38 | (4.61) | (4.61) | EUR | 41.23 | 41.16 |
| | JPY | 94,945.57 | 93,335.24 | (1,610.33) | (451.76) | 28,380.09 | 26,635.65 | (1,744.43) | (2,196.19) | JPY | 0.30 | 0.28 |
| | USD | - | - | - | - | - | - | - | - | USD | 32.66 | 32.95 |
| หนี้ที่ได้มีการปิดความเสี่ยงจากอัตราแลกเปลี่ยน | JPY | 241,405.99 | 241,405.99 | - | - | 4,959.58 | 4,654.73 ³ | (304.85) | (304.85) | | | |
| รวม | | | | | (451.76) | | | (2,053.89) | (2,505.65) | | | |

1 EUR=สกุลเงินยูโร JPY=สกุลเงินเยน, และUSD=สกุลเงินเหรียญสหรัฐ

2 อัตราแลกเปลี่ยนเงินตราต่างประเทศของธนาคารแห่งประเทศไทยเป็นอัตราถัวเฉลี่ยขาย ณ วันทำการสุดท้ายของเดือน

3 หนี้คงค้างต่างประเทศของรัฐวิสาหกิจที่ได้รับการบริหารความเสี่ยงเพียงบางส่วน (Partial Hedge)

2.1.2 หนี้ในประเทศ เมื่อเปรียบเทียบกับเดือนก่อนหน้าลดลง จำนวน 587.70 ล้านบาท เนื่องจาก

- การเคหะแห่งชาติไถ่ถอนพันธบัตรที่ครบกำหนด 1,000 ล้านบาท
- การไฟฟ้าฝ่ายผลิตแห่งประเทศไทยไถ่ถอนพันธบัตรที่ครบกำหนด 1,000 ล้านบาท
- การรถไฟแห่งประเทศไทยออกพันธบัตร 700 ล้านบาท
- รัฐวิสาหกิจมีการเบิกจ่ายจากแหล่งเงินกู้ จำนวน 712.30 ล้านบาท

2.2 หนี้ที่รัฐบาลไม่ค้ำประกัน

2.2.1 หนี้ต่างประเทศ เพิ่มขึ้นจากเดือนก่อนหน้า จำนวน 1,120.62 ล้านบาท โดยเป็นผลจากการเปลี่ยนแปลงของอัตราแลกเปลี่ยนทำให้ยอดหนี้คงค้างในรูปเงินบาทลดลง 422.74 ล้านบาท ประกอบกับการเบิกจ่ายเงินและชำระคืนหนี้สกุลเงินต่างๆ ทำให้ยอดหนี้คงค้างในสกุลเงินบาทลดลง 697.88 ล้านบาท ดังรายละเอียดปรากฏตามตารางที่ 4

ตารางที่ 4 การเปลี่ยนแปลงของหนี้รัฐวิสาหกิจที่ไม่เป็นสถาบันการเงิน (รัฐบาลไม่ค้ำประกัน)

| สกุลเงิน ¹ | หนี้คงค้าง ณ ค.ค. 57 (1) | หนี้คงค้าง ณ พ.ย. 57 (2) | ผลจากการบริหารหนี้ (การเบิกจ่าย/ การชำระคืน/การปิดความเสี่ยงจาก อัตราแลกเปลี่ยน) ณ พ.ย. 57 | | ผลของอัตราแลกเปลี่ยนต่อหนี้คงค้าง | | | การเปลี่ยนแปลงของหนี้สาธารณะ ณ พ.ย. 57 (7) + (4) | อัตราแลกเปลี่ยน ² | | | |
|---|--------------------------|--------------------------|--|-----------------------|---|---|----------------------------|--|------------------------------|-----------------|-----------------|-------|
| | | | ล้าน EUR/JPY/USD (3) | ล้านบาท (4) = (3)×(๕) | หนี้สิ้นเดือน ค.ค. 57 (ล้านบาท) (5) = (1)×(๖) | หนี้สิ้นเดือน พ.ย. 57 (ล้านบาท) (6) = (1)×(๗) | เพิ่ม/(ลด) (7) = (6) - (5) | | สกุลเงิน | ค.ค. 57 (น) (8) | พ.ย. 57 (๗) (๙) | |
| หนี้ที่ยังไม่มีการปิดความเสี่ยงจากอัตราแลกเปลี่ยน | EUR | 1,644.39 | 1,630.53 | (13.86) | (570.55) | 67,803.21 | 67,678.57 | (124.64) | (695.20) | EUR | 41.23 | 41.16 |
| | JPY | 59,414.41 | 58,960.53 | (453.88) | (127.33) | 17,759.50 | 16,667.88 | (1,091.62) | (1,218.95) | JPY | 0.30 | 0.28 |
| | USD | 2,674.51 | 2,674.51 | - | - | 87,342.54 | 88,136.07 | 793.53 | 793.53 | USD | 32.66 | 32.95 |
| รวม | | | | | (697.88) | | | (422.74) | (1,120.62) | | | |

1 EUR=สกุลเงินยูโร JPY=สกุลเงินเยน, และUSD=สกุลเงินเหรียญสหรัฐ

2 อัตราแลกเปลี่ยนเงินตราต่างประเทศของธนาคารแห่งประเทศไทยเป็นอัตราถัวเฉลี่ยขาย ณ วันทำการสุดท้ายของเดือน

2.2.2 หนี้ในประเทศ เมื่อเปรียบเทียบกับเดือนก่อนหน้าลดลง 1,578.80 ล้านบาท เนื่องจาก

- การไฟฟ้าส่วนภูมิภาคได้ถอนพันธบัตร 90 ล้านบาท
- รัฐวิสาหกิจมีการเบิกจ่ายจากแหล่งเงินกู้ต่างๆ น้อยกว่าชำระคืนต้นเงินกู้ จำนวน 1,488.80 ล้านบาท

โดยเป็นการเบิกจ่ายเงินกู้ 237.27 ล้านบาท และชำระคืนต้นเงินกู้ 1,726.07 ล้านบาท

3. หนี้รัฐวิสาหกิจที่เป็นสถาบันการเงิน (รัฐบาลค้ำประกัน)

3.1 หนี้ต่างประเทศ ลดลงจากเดือนก่อนหน้า จำนวน 38.71 ล้านบาท โดยเป็นผลจากการเปลี่ยนแปลงของอัตราแลกเปลี่ยนทำให้ยอดหนี้คงค้างในรูปเงินบาทเพิ่มขึ้น 3.81 ล้านบาท ประกอบกับการเบิกจ่ายเงินและชำระคืนหนี้สกุลเงินต่างๆ ทำให้ยอดหนี้คงค้างในสกุลเงินบาทลดลง 42.52 ล้านบาท ดังรายละเอียดปรากฏตามตารางที่ 5

ตารางที่ 5 การเปลี่ยนแปลงของหนี้รัฐวิสาหกิจที่เป็นสถาบันการเงิน (รัฐบาลค้ำประกัน)

| สกุลเงิน ¹ | หนี้คงค้าง ณ ค.ค. 57 (1) | หนี้คงค้าง ณ พ.ย. 57 (2) | ผลจากการบริหารหนี้ (การเบิกจ่าย/ การชำระคืน/การปิดความเสี่ยงจาก อัตราแลกเปลี่ยน) ณ พ.ย. 57 | | ผลของอัตราแลกเปลี่ยนต่อหนี้คงค้าง | | | การเปลี่ยนแปลงของหนี้สาธารณะ ณ พ.ย. 57 (7) + (4) | อัตราแลกเปลี่ยน ² | | | |
|---|--------------------------|--------------------------|--|-----------------------|---|---|----------------------------|--|------------------------------|-----------------|-----------------|-------|
| | | | ล้าน EUR/JPY/USD (3) | ล้านบาท (4) = (3)×(๕) | หนี้สิ้นเดือน ค.ค. 57 (ล้านบาท) (5) = (1)×(๖) | หนี้สิ้นเดือน พ.ย. 57 (ล้านบาท) (6) = (1)×(๗) | เพิ่ม/(ลด) (7) = (6) - (5) | | สกุลเงิน | ค.ค. 57 (น) (8) | พ.ย. 57 (๗) (๙) | |
| หนี้ที่ยังไม่มีการปิดความเสี่ยงจากอัตราแลกเปลี่ยน | EUR | 4.42 | 4.42 | - | - | 182.36 | 182.02 | (0.34) | (0.34) | EUR | 41.23 | 41.16 |
| | USD | 13.98 | 12.69 | (1.29) | (42.52) | 456.41 | 460.56 | 4.15 | (38.37) | USD | 32.66 | 32.95 |
| หนี้ที่ได้มีการปิดความเสี่ยงจากอัตราแลกเปลี่ยน | EUR | 26.00 | 26.00 | - | - | - | - | - | - | | | |
| | JPY | 4,712.01 | 4,712.01 | - | - | - | - | - | - | | | |
| รวม | | | | | (42.52) | | | 3.81 | (38.71) | | | |

1 EUR=สกุลเงินยูโร JPY=สกุลเงินเยน, และUSD=สกุลเงินเหรียญสหรัฐ

2 อัตราแลกเปลี่ยนเงินตราต่างประเทศของธนาคารแห่งประเทศไทยเป็นอัตราถัวเฉลี่ยขาย ณ วันทำการสุดท้ายของเดือน

3.2 **หนี้ในประเทศ** เมื่อเปรียบเทียบกับเดือนก่อนหน้าลดลง 2,610 ล้านบาท เนื่องจาก

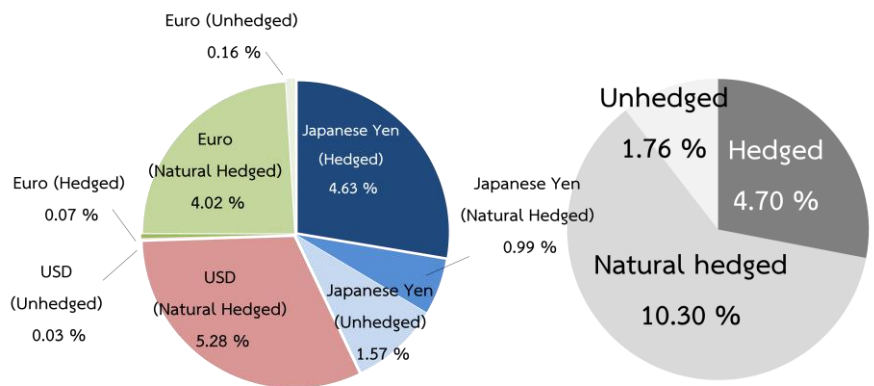
- ธนาคารเพื่อการเกษตรและสหกรณ์การเกษตรออกพันธบัตร 50,000 ล้านบาท และชำระคืนต้นเงินตามสัญญาเงินกู้ 51,010 ล้านบาท

- ธนาคารอาคารสงเคราะห์ได้ถอนพันธบัตรที่ครบกำหนด 1,600 ล้านบาท

ทั้งนี้ หากพิจารณาในรูปเงินบาท หนี้ต่างประเทศของรัฐวิสาหกิจที่ไม่เป็นสถาบันการเงิน และรัฐวิสาหกิจที่เป็นสถาบันการเงิน (รัฐบาลค้ำประกัน) หลังทำการป้องกันความเสี่ยงของอัตราแลกเปลี่ยน จำแนกเป็นสกุลเงินต่างๆ มีรายละเอียดปรากฏตามแผนภาพที่ 3

แผนภาพที่ 3 หนี้ต่างประเทศของรัฐวิสาหกิจที่ไม่เป็นสถาบันการเงิน และรัฐวิสาหกิจที่เป็นสถาบันการเงิน (รัฐบาลค้ำประกัน) ที่บริหารความเสี่ยงและจำแนกเป็นสกุลเงินต่างๆ

| สกุลเงิน | (ล้านบาท) | (ล้านบาท) | | | |
|---|------------|------------|-----------|----------------|-----------|
| | | รวม | Hedged | Natural Hedged | Unhedged |
| เยน | 400,477.98 | 123,133.85 | 76,994.26 | 17,759.50 | 28,380.09 |
| เหรียญสหรัฐ | 2,688.49 | 87,798.96 | - | 87,342.54 | 456.41 |
| ยูโร | 1,735.66 | 71,598.27 | 1,103.70 | 67,803.21 | 2,691.35 |
| รวมหนี้ต่างประเทศของรัฐวิสาหกิจ (1) | | 282,531.07 | 78,097.96 | 172,905.26 | 31,527.85 |
| หนี้รัฐวิสาหกิจทั้งหมด (2) | | | | 1,676,313.36 | |
| ร้อยละของหนี้ต่างประเทศต่อหนี้ทั้งหมดของรัฐวิสาหกิจ (%) = (1)/(2) | | 16.88 | 4.66 | 10.31 | 1.88 |



4. หนี้หน่วยงานอื่นของรัฐ

หนี้หน่วยงานอื่นของรัฐเมื่อเปรียบเทียบกับเดือนก่อนหน้าลดลง จำนวน 1,490.40 ล้านบาท เนื่องจากกองทุนอ้อยและน้ำตาลทรายเบิกจ่ายจากแหล่งเงินกู้ต่างๆ มากกว่าชำระคืนต้นเงินกู้ โดยเป็นการเบิกจ่ายเงินกู้ 0.82 ล้านบาท และชำระคืนต้นเงินกู้ 1,491.22 ล้านบาท

รายงานสถานะหนี้สาธารณะคงค้างรายเดือน

หนี้สาธารณะคงค้าง ณ วันที่ 30 พฤศจิกายน 2557 มีจำนวน 5,626,390.17 ล้านบาท ซึ่งหากแบ่งประเภทหนี้สาธารณะคงค้างเป็นหนี้ต่างประเทศ-หนี้ในประเทศ และหนี้ระยะยาว-หนี้ระยะสั้น มีรายละเอียด ดังนี้

หนี้ต่างประเทศและหนี้ในประเทศ หนี้สาธารณะคงค้าง จำนวน 5,626,390.17 ล้านบาท แบ่งออกเป็น หนี้ต่างประเทศ 354,972.09 ล้านบาท หรือร้อยละ 6.31 และหนี้ในประเทศ 5,271,418.08 ล้านบาท หรือร้อยละ 93.69 ของยอดหนี้สาธารณะคงค้าง รายละเอียดปรากฏตามตารางที่ 6

ตารางที่ 6 สัดส่วนหนี้ต่างประเทศและหนี้ในประเทศ

| | หนี้สาธารณะ | หนี้ต่างประเทศ | | หนี้ในประเทศ | |
|---|---------------------|-------------------|-------------|---------------------|--------------|
| | (ล้านบาท) | (ล้านบาท) | % | (ล้านบาท) | % |
| 1. หนี้ของรัฐบาล | 3,949,560.49 | 75,578.07 | 1.91 | 3,873,982.42 | 98.09 |
| 2. หนี้รัฐวิสาหกิจที่ไม่เป็นสถาบันการเงิน | 1,078,200.99 | 276,536.57 | 25.65 | 801,664.42 | 74.35 |
| 3. หนี้รัฐวิสาหกิจที่เป็นสถาบันการเงิน (รัฐบาลค้ำประกัน) | 589,670.89 | 2,857.45 | 0.48 | 586,813.44 | 99.52 |
| 4. หนี้สินของกองทุนเพื่อการฟื้นฟูฯ | - | - | - | - | - |
| 5. หนี้หน่วยงานอื่นของรัฐ | 8,957.80 | - | - | 8,957.80 | 100.00 |
| รวม | 5,626,390.17 | 354,972.09 | 6.31 | 5,271,418.08 | 93.69 |

หนี้ระยะยาวและหนี้ระยะสั้น แบ่งออกเป็น 2 ประเภท ดังนี้

- **หนี้ระยะยาวและหนี้ระยะสั้น (แบ่งตามอายุของเครื่องมือการกู้เงิน)** หนี้สาธารณะคงค้าง จำนวน 5,626,390.17 ล้านบาท แบ่งออกเป็น หนี้ระยะยาว 5,488,783.11 ล้านบาท หรือร้อยละ 97.55 และ หนี้ระยะสั้น 137,607.06 ล้านบาท หรือร้อยละ 2.45 ของยอดหนี้สาธารณะคงค้าง รายละเอียดปรากฏตามตารางที่ 7

ตารางที่ 7 สัดส่วนหนี้ระยะยาวและหนี้ระยะสั้น (แบ่งตามอายุของเครื่องมือการกู้เงิน)

| | หนี้สาธารณะ | หนี้ระยะยาว | | หนี้ระยะสั้น | |
|---|---------------------|---------------------|--------------|-------------------|-------------|
| | (ล้านบาท) | (ล้านบาท) | % | (ล้านบาท) | % |
| 1. หนี้ของรัฐบาล | 3,949,560.49 | 3,836,760.49 | 97.14 | 112,800.00 | 2.86 |
| 2. หนี้รัฐวิสาหกิจที่ไม่เป็นสถาบันการเงิน | 1,078,200.99 | 1,057,855.93 | 98.11 | 20,345.06 | 1.89 |
| 3. หนี้รัฐวิสาหกิจที่เป็นสถาบันการเงิน (รัฐบาลค้ำประกัน) | 589,670.89 | 585,208.89 | 99.24 | 4,462.00 | 0.76 |
| 4. หนี้สินของกองทุนเพื่อการฟื้นฟูฯ | - | - | - | - | - |
| 5. หนี้หน่วยงานอื่นของรัฐ | 8,957.80 | 8,957.80 | 100.00 | - | - |
| รวม | 5,626,390.17 | 5,488,783.11 | 97.55 | 137,607.06 | 2.45 |

- หนี้ระยะยาวและหนี้ระยะสั้น (แบ่งตามอายุคงเหลือ) หนี้สาธารณะคงค้าง จำนวน 5,626,390.17 ล้านบาท แบ่งออกเป็น หนี้ระยะยาว 5,006,972.20 ล้านบาท หรือร้อยละ 88.99 และหนี้ระยะสั้น 619,417.97 ล้านบาท หรือร้อยละ 11.01 ของยอดหนี้สาธารณะคงค้าง รายละเอียดปรากฏตามตารางที่ 8 ตารางที่ 8 สัดส่วนหนี้ระยะยาวและหนี้ระยะสั้น (แบ่งตามอายุคงเหลือ)

| | หนี้สาธารณะ | | หนี้ระยะยาว | | หนี้ระยะสั้น | |
|---|---------------------|---------------------|--------------|-------------------|--------------|--|
| | (ล้านบาท) | (ล้านบาท) | % | (ล้านบาท) | % | |
| 1. หนี้ของรัฐบาล | 3,949,560.49 | 3,616,898.10 | 91.58 | 332,662.39 | 8.42 | |
| 2. หนี้รัฐวิสาหกิจที่ไม่เป็นสถาบันการเงิน | 1,078,200.99 | 914,282.32 | 84.80 | 163,918.67 | 15.20 | |
| 3. หนี้รัฐวิสาหกิจที่เป็นสถาบันการเงิน (รัฐบาลค้ำประกัน) | 589,670.89 | 466,833.98 | 79.17 | 122,836.91 | 20.83 | |
| 4. หนี้สินของกองทุนเพื่อการฟื้นฟูฯ | - | - | - | - | - | |
| 5. หนี้หน่วยงานอื่นของรัฐ | 8,957.80 | 8,957.80 | 100.00 | - | - | |
| รวม | 5,626,390.17 | 5,006,972.20 | 88.99 | 619,417.97 | 11.01 | |

หมายเหตุ: การนำข้อมูลและ/หรือบทวิเคราะห์ของสำนักงานบริหารหนี้สาธารณะไปใช้และ/หรือเผยแพร่ต่อ ขอความร่วมมืออ้างแหล่งที่มาของข้อมูลด้วย ส่วนวิจัยนโยบายหนี้สาธารณะ สำนักนโยบายและแผน สำนักงานบริหารหนี้สาธารณะ โทร. 0 2265 8050 ต่อ 5512,5522