

รายงานสถานะหนี้สาธารณะคงค้างรายเดือน

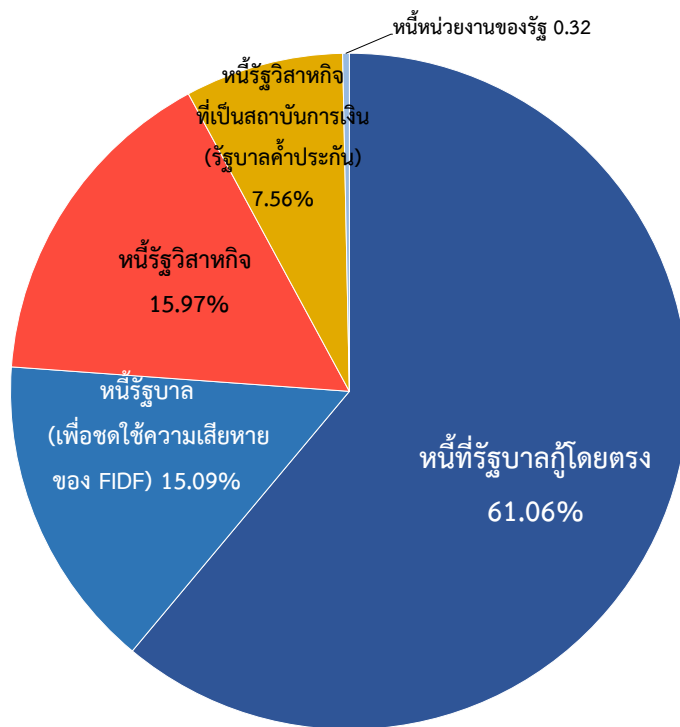
สำนักงานบริหารหนี้สาธารณะ (สบน.) ขอรายงานสถานะหนี้สาธารณะคงค้าง ณ สิ้นเดือนกุมภาพันธ์ 2560 ดังนี้

ยอดหนี้สาธารณะคงค้าง ณ วันที่ 28 กุมภาพันธ์ 2560 มีจำนวน 6,090,230.67 ล้านบาท หรือคิดเป็นร้อยละ 41.96 ของ GDP เมื่อเปรียบเทียบกับเดือนก่อนหน้า หนี้สาธารณะเพิ่มขึ้นสุทธิ 30,586.06 ล้านบาท โดยมีรายละเอียด ดังนี้

1. หนี้รัฐบาล 4,637,934.90 ล้านบาท เพิ่มขึ้น 40,963.49 ล้านบาท
2. หนี้รัฐวิสาหกิจ 972,466.27 ล้านบาท ลดลง 7,014.04 ล้านบาท
3. หนี้รัฐวิสาหกิจที่เป็นสถาบันการเงิน (รัฐบาลค้ำประกัน) 460,477.61 ล้านบาท ลดลง 3,208.18 ล้านบาท
4. หนี้หน่วยงานของรัฐ 19,351.89 ล้านบาท ลดลง 155.21 ล้านบาท

ทั้งนี้ สัดส่วนและรายละเอียดของหนี้สาธารณะ ณ สิ้นเดือนกุมภาพันธ์ 2560 ปรากฏตามแผนภาพที่ 1 และตารางที่ 1 ตามลำดับ

แผนภาพที่ 1 สัดส่วนหนี้สาธารณะจำแนกตามประเภท



ตารางที่ 1 รายงานหนี้สาธารณะคงค้าง ณ วันที่ 28 กุมภาพันธ์ 2561

	หน่วย: ล้านบาท				
	ณ 31 ม.ค. 60	% GDP ^{2,3}	ณ 28 ก.พ. 60	% GDP ^{2,3}	เพิ่ม/(ลด) เพิ่ม/(ลด)
	(1)	(2)	(3)	(4)	(3)-(1)
1. หนี้รัฐบาล (1.1+1.2+1.3)	4,596,971.41	31.84	4,637,934.90	31.96	40,963.49
1.1 หนี้รัฐบาลกู้โดยตรง	3,670,635.70	25.43	3,718,985.01	25.63	48,349.31
- หนี้ต่างประเทศ	96,687.28		96,643.90		(43.38)
- เงินกู้เพื่อใช้ในแผนงาน/โครงการของรัฐบาล	38,981.51		38,451.54		(529.97)
- เงินกู้ให้กู้ต่อ	57,705.77		58,192.36		486.59
- หนี้ในประเทศ	3,573,948.42		3,622,341.11		48,392.69
- เงินกู้เพื่อชดเชยการขาดดุลเงินงบประมาณและการบริหารหนี้ ⁴	3,093,536.93		3,140,425.96		46,889.03
- ระยะสั้น (ตัวเงินคลังและเงินกู้อื่น)	120,000.00		116,610.00		(3,390.00)
- ระยะยาว (พันธบัตรและเงินกู้อื่น)	2,973,536.93		3,023,815.96		50,279.03
- เงินกู้เพื่อฟื้นฟูและเสริมสร้างความมั่นคงทางเศรษฐกิจ	359,853.00		359,853.00		-
- เงินกู้ให้กู้ต่อ	64,875.16		66,378.82		1,503.66
- เงินกู้เพื่อปรับโครงสร้างหนี้ต่างประเทศที่กระทรวงการคลังค้ำประกัน ⁵	5,683.33		5,683.33		-
- เงินกู้บาททดแทนการกู้เงินตราต่างประเทศ	50,000.00		50,000.00		-
- เพื่อการพัฒนาาระบบบริหารจัดการทรัพยากรน้ำและระบบขนส่งทางถนนระยะเร่งด่วน	50,000.00		50,000.00		-
1.2 หนี้รัฐบาลกู้เพื่อชดเชยความเสียหายให้แก่กองทุนเพื่อการฟื้นฟู⁶	926,335.71	6.42	918,949.89	6.33	(7,385.82)
- FIDF 1	350,078.04		343,158.04		(6,920.00)
- FIDF 3	576,257.67		575,791.85		(465.82)
2. หนี้รัฐวิสาหกิจ (2.1 + 2.2)	979,480.31	6.78	972,466.27	6.70	(7,014.04)
2.1 หนี้รัฐบาลค้ำประกัน	423,399.32	2.93	424,055.68	2.92	656.36
- หนี้ต่างประเทศ	89,989.59		89,679.93		(309.66)
- หนี้ในประเทศ	333,409.73		334,375.75		966.02
2.2 หนี้รัฐบาลไม่ค้ำประกัน	556,080.99	3.85	548,410.59	3.78	(7,670.40)
- หนี้ต่างประเทศ	135,695.21		133,465.94		(2,229.27)
- หนี้ในประเทศ	420,385.78		414,944.65		(5,441.13)
3. หนี้รัฐวิสาหกิจที่เป็นสถาบันการเงิน (รัฐบาลค้ำประกัน)	463,685.79	3.21	460,477.61	3.17	(3,208.18)
- หนี้ต่างประเทศ	676.38		646.20		(30.18)
- หนี้ในประเทศ	463,009.41		459,831.41		(3,178.00)
4. หนี้หน่วยงานของรัฐ (4.1+4.2)⁷	19,507.10	0.14	19,351.89	0.13	(155.21)
4.1 หนี้รัฐบาลค้ำประกัน	-		-		-
4.2 หนี้รัฐบาลไม่ค้ำประกัน	19,507.10		19,351.89		(155.21)
รวม (1+2+3+4)	6,059,644.61	41.97	6,090,230.67	41.96	30,586.06

หมายเหตุ:

1. ตัวเลขในตารางเป็นตัวเลขเบื้องต้น (Preliminary) และไม่รวมหนี้ของนิติบุคคลเฉพาะกิจ (Special Purpose Vehicle : SPV) จำนวน 20,499.90 ล้านบาท ที่รัฐบาลมีภาระผูกพันต้องจ่ายภายใต้สัญญาเช่าพื้นที่อาคาร สัญญาบริการจัดหาเฟอร์นิเจอร์ และสัญญาโอนสิทธิเรียกร้องของโครงการศูนย์ราชการกรุงเทพมหานคร ถ. แจ้งวัฒนะ
2. GDP ปี 2559 เท่ากับ 14,360.60 พันล้านบาท และประมาณการ GDP ปี 2560 เท่ากับ 15,150.50 พันล้านบาท (สำนักงานคณะกรรมการพัฒนาการเศรษฐกิจและสังคมแห่งชาติ ณ 20 กุมภาพันธ์ 2560)
3. สบณ. ได้ปรับวิธีการคำนวณ GDP ในแต่ละเดือน เพื่อให้สัดส่วนหนี้สาธารณะต่อ GDP สะท้อนค่าที่ใกล้เคียงความเป็นจริง โดย GDP ในรอบ 12 เดือนที่ผ่านมา สิ้นสุด ณ เดือนมกราคม 2560 คำนวณดังนี้ [(GDP ไตรมาส 1 ปี 59)/3]*2 + (GDP ไตรมาส 2 - 4 ปี 59) + [(ประมาณการ GDP ปี 60)/12] เท่ากับ 14,436.81 พันล้านบาท และ GDP ในรอบ 12 เดือนที่ผ่านมา สิ้นสุด ณ เดือนกุมภาพันธ์ 2560 คำนวณดังนี้ [(GDP ไตรมาส 1 ปี 59)/3] + (GDP ไตรมาส 2 - 4 ปี 59) + [(ประมาณการ GDP ปี 60)/12]*2 เท่ากับ 14,512.99 พันล้านบาท
4. รัฐบาลมีหนี้อัตราดอกเบี้ยแปรผันตามเงินเฟ้อ จำนวน 207,940 ล้านบาท ประกอบไปด้วย พันธบัตรชดเชยเงินเฟ้อ (Inflation-Linked Bond) รุ่น ILB217A จำนวน 100,872 ล้านบาท และ รุ่น ILB283A จำนวน 107,068 ล้านบาท โดยตามประมาณการภาระหนี้ที่จะครบกำหนดชำระในอนาคต รัฐบาลจะมีภาระหนี้ส่วนชดเชยเงินเฟ้อเพิ่มเติมจากเงินต้นที่จะครบกำหนดในปี 2564 จำนวน 18,850 ล้านบาท และในปี 2571 จำนวน 32,970 ล้านบาท ภายใต้ข้อสมมติว่าอัตราเงินเฟ้อทั่วไป (Headline Inflation) ในปี 2559 เท่ากับ 1.0% และเท่ากับ 2.0% ตั้งแต่ปี 2560 เป็นต้นไป
5. มาตรา 24 (2) ตามพระราชบัญญัติการบริหารหนี้สาธารณะ พ.ศ. 2548 และที่แก้ไขเพิ่มเติม ได้ให้อำนาจกระทรวงการคลังกู้เงินเพื่อปรับโครงสร้างหนี้สาธารณะ เพื่อเป็นการประหยัด ลดความเสี่ยงในอัตราแลกเปลี่ยน หรือกระจายภาระการชำระหนี้ โดยที่ผ่านมาระทรวงการคลังได้มีการกู้เงินในประเทศเพื่อชำระหนี้ต่างประเทศของรัฐวิสาหกิจที่กระทรวงการคลังรับประกันไม่เกินจำนวนเงินที่ยังมีภาระค้ำประกันอยู่ ทำให้หนี้ต่างประเทศของรัฐวิสาหกิจที่กระทรวงการคลังค้ำประกันลดลงและหนี้ในประเทศของรัฐบาลเพิ่มขึ้น
6. เงินกู้ที่ออกภายใต้พระราชกำหนดให้อำนาจกระทรวงการคลังกู้เงินและจัดการเงินกู้เพื่อช่วยเหลือกองทุนเพื่อการฟื้นฟูและพัฒนาระบบสถาบันการเงิน พ.ศ. 2541 (FIDF1) และพระราชกำหนดให้อำนาจกระทรวงการคลังกู้เงินและจัดการเงินกู้เพื่อช่วยเหลือกองทุนเพื่อการฟื้นฟูและพัฒนาระบบสถาบันการเงิน ระยะที่สอง พ.ศ. 2545 (FIDF3) นั้น ต่อมาได้มีการตราพระราชกำหนดปรับปรุงการบริหารหนี้ที่กระทรวงการคลังกู้เพื่อช่วยเหลือกองทุนเพื่อการฟื้นฟูและพัฒนาระบบสถาบันการเงิน (กองทุนฯ) พ.ศ. 2555 มาตรา 4 ให้กองทุนฯ มีหน้าที่รับผิดชอบเกี่ยวกับการชำระคืนต้นเงินกู้ และการชำระดอกเบี้ยเงินกู้
7. ตัวเลขในตารางไม่รวมหนี้ของธนาคารแห่งประเทศไทย (ธปท.) เนื่องจากเดิม ธปท. ถือเป็นรัฐวิสาหกิจที่ประกอบธุรกิจให้กู้ยืมเงินตามพระราชกฤษฎีกากำหนดกิจการธนาคารแห่งประเทศไทย พ.ศ. 2485 ซึ่งหนี้ของ ธปท. ไม่นับเป็นหนี้สาธารณะ เว้นแต่กระทรวงการคลังจะค้ำประกันหนี้นั้น ต่อมาพระราชบัญญัติธนาคารแห่งประเทศไทย (ฉบับที่ 4) พ.ศ. 2551 ได้บัญญัติให้ ธปท. เป็นหน่วยงานของรัฐที่ไม่เป็นส่วนราชการหรือรัฐวิสาหกิจ ตามกฎหมายว่าด้วยวิธีการงบประมาณและกฎหมายอื่น ทำให้หนี้ของ ธปท. นับรวมเป็นหนี้สาธารณะ อย่างไรก็ตาม เพื่อให้สอดคล้องกับแนวทางปฏิบัติของนานาประเทศและเจตนารมณ์ดั้งเดิมของพระราชบัญญัติการบริหารหนี้สาธารณะ พ.ศ. 2548 สบณ. อยู่ในระหว่างการดำเนินการปรับปรุงนิยามและขอบเขตของหนี้สาธารณะภายใต้พระราชบัญญัติการบริหารหนี้สาธารณะ พ.ศ. 2548 อย่างไรก็ตาม ณ สิ้นเดือนกุมภาพันธ์ พ.ศ. 2560 หนี้ของ ธปท. มีจำนวน 4,416,978 ล้านบาท (ที่มา: ธนาคารแห่งประเทศไทย)

ตารางที่ 2 การเปลี่ยนแปลงของหนี้ต่างประเทศที่รัฐบาลกู้โดยตรง

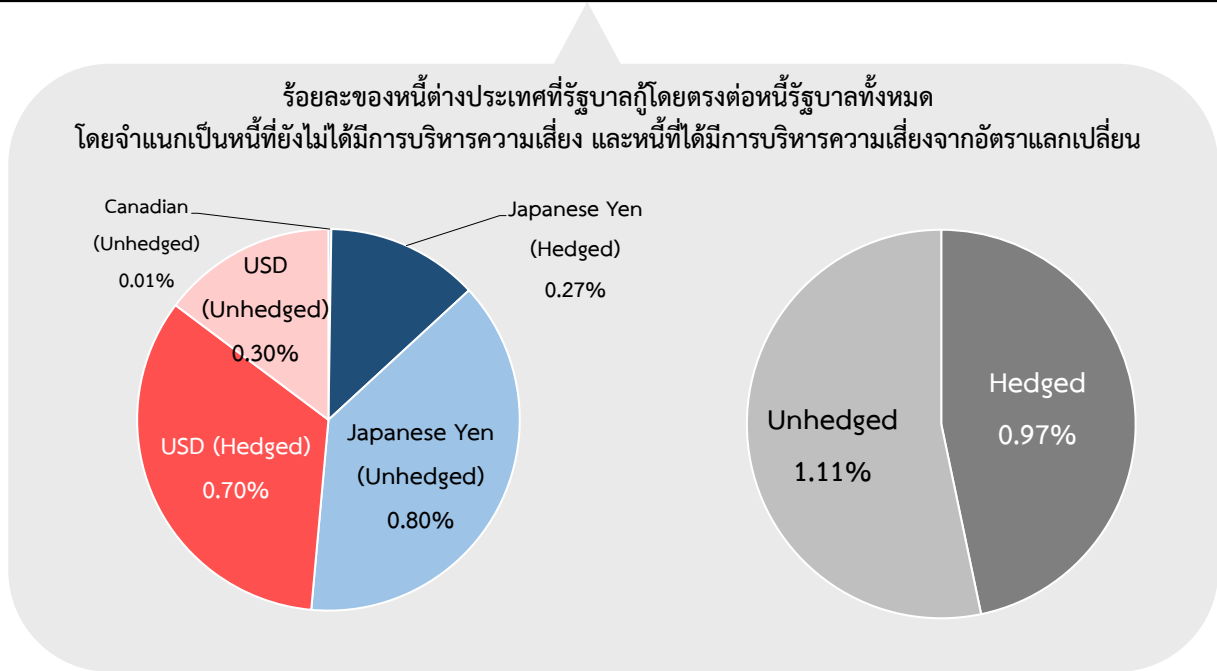
สกุลเงิน ¹	หนี้คงค้าง ณ		ผลจากการบริหารหนี้ (การเบิกจ่าย/ การชำระคืน/การบริหารความเสี่ยงจากอัตราแลกเปลี่ยน) ณ		ผลของอัตราแลกเปลี่ยนต่อหนี้คงค้าง			การเปลี่ยนแปลงของหนี้สาธารณะ		
	ม.ค. 60 (1)	ก.พ. 60 (2)	ล้าน CAD/EUR/JPY/USD (3)	ล้านบาท (4) = (3)×(๒)	หนี้สิ้นเดือน ม.ค. 60 (ล้านบาท) (5) = (1)×(ก)	หนี้สิ้นเดือน ก.พ. 60 (ล้านบาท) (6) = (1)×(๒)	เพิ่ม/(ลด) (7) = (6) - (5)	ณ ก.พ. 60 (7) + (4)	อัตราแลกเปลี่ยน ²	
เงินกู้เพื่อใช้ในแผนงาน/โครงการของรัฐบาล										
หนี้ที่ยังไม่ได้มีการบริหารความเสี่ยงจากอัตราแลกเปลี่ยน	CAD	-	-	-	-	-	-	-	-	อัตราแลกเปลี่ยน ²
	EUR	-	-	-	-	-	-	-	-	
	JPY	-	-	-	-	-	-	-	-	
	USD	256.42	256.42	-	-	9,070.17	8,988.19	(81.98)	(81.98)	
หนี้ที่ได้มีการบริหารความเสี่ยงจากอัตราแลกเปลี่ยน ³	JPY	39,854.50	38,801.81	(1,052.69)	(338.82)	-	-	(338.82)		
	USD	544.07	540.57	(3.50)	(109.17)	-	-	(109.17)		
เงินกู้ให้กู้ต่อ										
หนี้ที่ยังไม่ได้มีการบริหารความเสี่ยงจากอัตราแลกเปลี่ยน	CAD	8.71	8.71	-	-	236.06	232.56	(3.50)	(3.50)	
	EUR	-	-	-	-	-	-	-	-	
	JPY	116,439.08	118,106.42	1,667.34	522.68	36,486.30	36,501.67	15.37	538.05	
	USD	150.00	150.00	-	-	5,305.85	5,257.89	(47.96)	(47.96)	
หนี้ที่ได้มีการบริหารความเสี่ยงจากอัตราแลกเปลี่ยน ³	JPY	-	-	-	-	-	-	-	-	
	USD	500.00	500.00	-	-	-	-	-	-	
รวม					74.69			(118.07)	(43.38)	

1. CAD=สกุลเงินเหรียญแคนาดา EUR=สกุลเงินยูโร JPY=สกุลเงินเยน และ USD=สกุลเงินเหรียญสหรัฐ
2. อัตราแลกเปลี่ยนเงินตราต่างประเทศของธนาคารแห่งประเทศไทยเป็นอัตราถัวเฉลี่ยขาย ณ วันทำการสุดท้ายของเดือน
3. หนี้ต่างประเทศที่มีการบริหารความเสี่ยงแล้ว ใช้อัตราแลกเปลี่ยน ณ วันที่ทำการบริหารความเสี่ยง

หากพิจารณาในรูปแบบบาท หนี้ที่รัฐบาลกู้โดยตรงจำแนกเป็นสกุลเงินต่างๆ หลังจากที่ได้บริหารความเสี่ยงจากการเปลี่ยนแปลงของอัตราแลกเปลี่ยนแล้วมีรายละเอียดปรากฏตามแผนภาพที่ 2

แผนภาพที่ 2 หนี้ต่างประเทศที่รัฐบาลกู้โดยตรงที่บริหารความเสี่ยงและจำแนกเป็นสกุลเงินต่างๆ

สกุลเงิน	(ล้านบาท)	(ล้านบาท)		
		รวม	Hedged	Unhedged
เยน	156,908.24	49,477.96	12,453.60	37,024.36
เหรียญสหรัฐ	1,446.99	46,933.47	32,687.40	14,246.07
เหรียญแคนาดา	8.71	232.47	-	232.47
ยูโร	-	-	-	-
รวมหนี้ต่างประเทศของรัฐบาล (1)		96,643.90	45,141.00	51,502.90
หนี้ของรัฐบาลทั้งหมด (2)		4,637,934.90		
ร้อยละของหนี้ต่างประเทศต่อหนี้ทั้งหมดของรัฐบาล (%) = (1)/(2)		2.08	0.97	1.11



1.1.2 หนี้ในประเทศ เพิ่มขึ้นสุทธิ 48,392.69 ล้านบาท จากเดือนก่อนหน้า เนื่องจาก

การกู้เงินเพื่อชดเชยการขาดดุลงบประมาณและการบริหารหนี้สาธารณะเพิ่มขึ้น 46,889.03 ล้านบาท โดยมีรายละเอียด ดังนี้

- เงินกู้ระยะสั้น ลดลง 3,390 ล้านบาท เนื่องจากการการลดลงของตัวเงินค้ำ
- เงินกู้ระยะยาว เพิ่มขึ้น 50,279.03 ล้านบาท เนื่องจากการกู้เงินเพื่อชดเชยการขาดดุลงบประมาณ

เงินกู้ให้กู้ต่อเพิ่มขึ้น 1,503.66 ล้านบาท เนื่องจาก

- การรถไฟฯขนส่งมวลชนแห่งประเทศไทยเบิกจ่ายเงินกู้จำนวน 909.18 ล้านบาท เพื่อจัดทำโครงการรถไฟฟ้าสายสีเขียว จำนวน 556.65 ล้านบาท และสินน้ำเงิน จำนวน 352.53 ล้านบาท
- การรถไฟแห่งประเทศไทยเบิกจ่ายเงินกู้จำนวน 594.48 ล้านบาท เพื่อจัดโครงการก่อสร้างทางคู่ในเส้นทางรถไฟ สายชายฝั่งทะเลตะวันออก ช่วงฉะเชิงเทรา – คลองสิบเก้า - แก่งคอย จำนวน 306.39 ล้านบาท โครงการก่อสร้างรถไฟทางคู่ ช่วงชุมทางถนนจิระ – ขอนแก่น จำนวน 157.33 ล้านบาท โครงการปรับปรุงทางที่ไม่ปลอดภัยต่อการเดินรถ จำนวน 78.38 ล้านบาท และ โครงการรถไฟชานเมืองสายสีแดง ช่วงบางซื่อ - รังสิต จำนวน 52.38 ล้านบาท

1.2 หนี้ที่รัฐบาลกู้เพื่อชดเชยความเสียหายให้แก่กองทุนเพื่อการฟื้นฟูฯ ลดลงจากเดือนก่อนหน้า จำนวน 7,385.82 ล้านบาท จากการชำระหนี้ที่กู้มาภายใต้พระราชกำหนดให้อำนาจกระทรวงการคลังกู้เงินและจัดการเงินกู้เพื่อช่วยเหลือกองทุนเพื่อการฟื้นฟูและพัฒนาาระบบสถาบันการเงิน พ.ศ. 2541 (FIDF 1) จำนวน 6,920 ล้านบาท และหนี้ที่กู้มาภายใต้พระราชกำหนดให้อำนาจกระทรวงการคลังกู้เงินและจัดการเงินกู้เพื่อช่วยเหลือกองทุนเพื่อการฟื้นฟูและพัฒนาาระบบสถาบันการเงิน ระยะที่สอง พ.ศ. 2545 (FIDF 3) จำนวน 465.82 ล้านบาท โดยใช้เงินจากบัญชีสะสมเพื่อการชำระคืนต้นเงินกู้ชดใช้ความเสียหายของกองทุนเพื่อการฟื้นฟูฯ

2. หนี้รัฐวิสาหกิจ

2.1 หนี้ที่รัฐบาลค้ำประกัน

2.1.1 หนี้ต่างประเทศ ลดลงสุทธิ 309.66 ล้านบาท จากเดือนก่อนหน้า โดยเป็นผลจากการชำระคืนหนี้เงินเยน และการเปลี่ยนแปลงของอัตราแลกเปลี่ยน ดังรายละเอียดปรากฏตามตารางที่ 3

ตารางที่ 3 การเปลี่ยนแปลงของหนี้ต่างประเทศของรัฐวิสาหกิจ (รัฐบาลค้ำประกัน)

สกุลเงิน ¹	หนี้คงค้าง ณ ม.ค. 60	หนี้คงค้าง ณ ก.พ. 60	ผลจากการบริหารหนี้ (การเบิกจ่าย/ การชำระคืน/การบริหารความเสี่ยงจากอัตราแลกเปลี่ยน) ณ ก.พ. 60		ผลของอัตราแลกเปลี่ยนต่อหนี้คงค้าง			การเปลี่ยนแปลงของหนี้สาธารณะ ณ ก.พ. 60	อัตราแลกเปลี่ยน ²			
			ล้าน CAD/EUR/JPY/USD	ล้านบาท	หนี้สิ้นเดือน ม.ค. 60 (ล้านบาท)	หนี้สิ้นเดือน ก.พ. 60 (ล้านบาท)	เพิ่ม/(ลด)		สกุลเงิน	ม.ค. 60 (ก)	ก.พ. 60 (ข)	
	(1)	(2)	(3)	(4) = (3)×(ข)	(5) = (1)×(ก)	(6) = (1)×(ข)	(7) = (6) - (5)	(7) + (4)				
หนี้ที่ยังไม่ได้รับการบริหาร	EUR	35.26	35.26	-	-	1,340.44	1,314.70	(25.74)	(25.74)	EUR	38.01	37.28
ความเสี่ยงจากอัตราแลกเปลี่ยน	JPY	84,397.66	84,005.42	(392.24)	(122.96)	26,446.09	26,457.23	11.14	(111.82)	JPY	0.31	0.31
	USD	-	-	-	-	-	-	-	-	USD	35.37	35.05
หนี้ที่ได้รับการบริหารความเสี่ยง	JPY	199,696.15	199,108.48	(587.67)	(202.90)	7,202.66	7,233.46	30.80	(172.10)			
จากอัตราแลกเปลี่ยน ³	USD	-	-	-	-	-	-	-	-			
รวม					(325.86)			16.20	(309.66)			

- EUR=สกุลเงินยูโร JPY=สกุลเงินเยน และ USD=สกุลเงินเหรียญสหรัฐ
- อัตราแลกเปลี่ยนเงินตราต่างประเทศของธนาคารแห่งประเทศไทยเป็นอัตราถัวเฉลี่ยขาย ณ วันทำการสุดท้ายของเดือน
- หนี้คงค้างต่างประเทศของรัฐวิสาหกิจบางส่วนได้มีการบริหารจัดการความเสี่ยงแล้ว (Partial Hedge)

2.1.2 หนี้ในประเทศ เมื่อเปรียบเทียบกับเดือนก่อนหน้าเพิ่มขึ้นสุทธิ 966.02 ล้านบาท โดยการเปลี่ยนแปลงที่สำคัญเนื่องจากรัฐวิสาหกิจมีการเบิกจ่ายจากแหล่งเงินกู้ต่างๆ มากกว่าชำระคืนต้นเงินกู้

2.2 หนี้ที่รัฐบาลไม่ค้ำประกัน

2.2.1 หนี้ต่างประเทศ ลดลงสุทธิ 2,229.27 ล้านบาท จากเดือนก่อนหน้า โดยเป็นผลจากการชำระคืนหนี้สกุลเงินต่างๆ และการเปลี่ยนแปลงของอัตราแลกเปลี่ยน ดังรายละเอียดปรากฏตามตารางที่ 4

ตารางที่ 4 การเปลี่ยนแปลงของหนี้ต่างประเทศของรัฐวิสาหกิจ (รัฐบาลไม่ค้ำประกัน)

สกุลเงิน ¹	หนี้คงค้าง ณ ม.ค. 60	หนี้คงค้าง ณ ก.พ. 60	ผลจากการบริหารหนี้ (การเบิกจ่าย/ การชำระคืน/การบริหารความเสี่ยงจากอัตราแลกเปลี่ยน) ณ ก.พ. 60		ผลของอัตราแลกเปลี่ยนต่อหนี้คงค้าง			การเปลี่ยนแปลงของหนี้สาธารณะ ณ ก.พ. 60	อัตราแลกเปลี่ยน ²			
			ล้าน CAD/EUR/JPY/USD	ล้านบาท	หนี้สิ้นเดือน ม.ค. 60 (ล้านบาท)	หนี้สิ้นเดือน ก.พ. 60 (ล้านบาท)	เพิ่ม/(ลด)		สกุลเงิน	ม.ค. 60 (ก)	ก.พ. 60 (ข)	
	(1)	(2)	(3)	(4) = (3)×(ข)	(5) = (1)×(ก)	(6) = (1)×(ข)	(7) = (6) - (5)	(7) + (4)				
หนี้ที่ยังไม่ได้รับการบริหาร	EUR	1,115.44	1,101.32	(14.12)	(526.55)	42,399.28	41,585.12	(814.16)	(1,340.71)	EUR	38.01	37.28
ความเสี่ยงจากอัตราแลกเปลี่ยน ³	JPY	29,275.86	28,854.41	(421.45)	(132.12)	9,173.62	9,177.49	3.87	(128.25)	JPY	0.31	0.31
	USD	1,890.74	1,890.74	-	-	66,879.97	66,275.50	(604.47)	(604.47)	USD	35.37	35.05
หนี้ที่ได้รับการบริหารความเสี่ยง	JPY	59,000.00	59,000.00	-	-	17,242.34	17,086.50	(155.84)	(155.84)			
รวม					(658.67)			(1,570.60)	(2,229.27)			

- EUR=สกุลเงินยูโร JPY=สกุลเงินเยน และ USD=สกุลเงินเหรียญสหรัฐ
- อัตราแลกเปลี่ยนเงินตราต่างประเทศของธนาคารแห่งประเทศไทยเป็นอัตราถัวเฉลี่ยขาย ณ วันทำการสุดท้ายของเดือน

2.2.2 หนี้ในประเทศ เมื่อเปรียบเทียบกับเดือนก่อนหน้าลดลงสุทธิ 5,441.13 ล้านบาท โดยการเปลี่ยนแปลงที่สำคัญ เนื่องจากการไฟฟ้าส่วนภูมิภาคไถ่ถอนพันธบัตรที่ครบกำหนด จำนวน 1,000 ล้านบาท และบริษัท ปตท. จำกัด (มหาชน) ไถ่ถอนหุ้นกู้ จำนวน 2,636 ล้านบาท

3. หนี้รัฐวิสาหกิจที่เป็นสถาบันการเงิน (รัฐบาลค้ำประกัน)

3.1 หนี้ต่างประเทศ ลดลงสุทธิ 30.18 ล้านบาท จากเดือนก่อนหน้า โดยเป็นผลจากการชำระคืนหนี้สกุลเงินเยน และการเปลี่ยนแปลงของอัตราแลกเปลี่ยน ดังรายละเอียดปรากฏตามตารางที่ 5

ตารางที่ 5 การเปลี่ยนแปลงของหนี้ต่างประเทศของรัฐวิสาหกิจที่เป็นสถาบันการเงิน (รัฐบาลค้ำประกัน)

สกุลเงิน ¹	หนี้คงค้าง ณ ม.ค. 60 (1)	หนี้คงค้าง ณ ก.พ. 60 (2)	ผลจากการบริหารหนี้ (การเบิกจ่าย/ การชำระคืน/ การบริหารความเสี่ยงจากอัตราแลกเปลี่ยน) ณ ก.พ. 60		ผลของอัตราแลกเปลี่ยนต่อหนี้คงค้าง			การเปลี่ยนแปลง ของหนี้สาธารณะ ณ ก.พ. 60 (7) + (4)	อัตราแลกเปลี่ยน ²			
			ล้าน CAD/EUR/JPY/USD (3)	ล้านบาท (4) = (3)×(ข)	หนี้สินเดือน ม.ค. 60 (ล้านบาท) (5) = (1)×(ก)	หนี้สินเดือน ก.พ. 60 (ล้านบาท) (6) = (1)×(ข)	เพิ่ม/(ลด) (7) = (6) - (5)		สกุลเงิน	ม.ค. 60 (ก)	ก.พ. 60 (ข)	
หนี้ที่ยังไม่ได้รับการบริหาร	EUR	2.77	2.77	-	-	105.34	103.32	(2.02)	(2.02)	EUR	38.01	37.28
ความเสี่ยงจากอัตราแลกเปลี่ยน	USD	1.79	1.79	-	-	63.38	62.80	(0.58)	(0.58)	USD	35.37	35.05
หนี้ที่ได้รับการบริหารความเสี่ยง	EUR	-	-	-	-	-	-	-	-			
จากอัตราแลกเปลี่ยน	JPY	2,043.57	1,921.62	(121.95)	(27.58)	-	-	-	(27.58)			
รวม					(27.58)			(2.60)	(30.18)			

1. EUR=สกุลเงินยูโร JPY=สกุลเงินเยน และ USD=สกุลเงินเหรียญสหรัฐ

2. อัตราแลกเปลี่ยนเงินตราต่างประเทศของธนาคารแห่งประเทศไทยเป็นอัตราถัวเฉลี่ยขาย ณ วันทำการสุดท้ายของเดือน

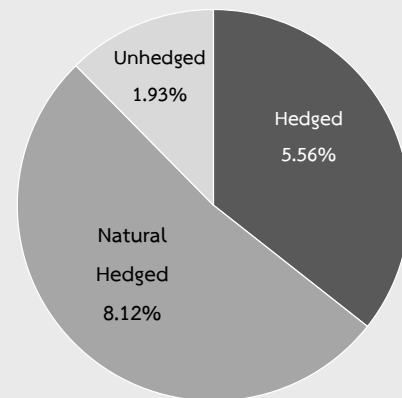
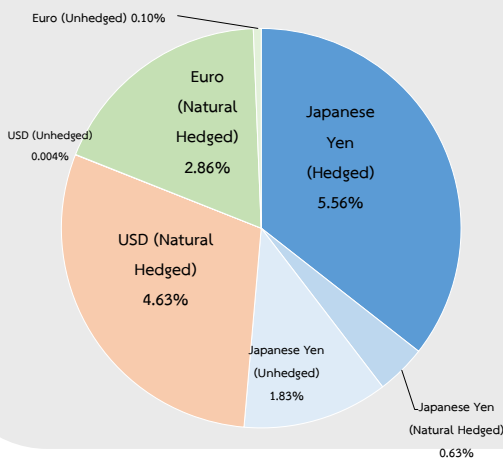
3.2 หนี้ในประเทศ เมื่อเปรียบเทียบกับเดือนก่อนหน้าลดลงสุทธิ 3,178 ล้านบาท โดยการเปลี่ยนแปลงที่สำคัญ เนื่องจากธนาคารเพื่อการเกษตรและสหกรณ์การเกษตรได้ออกพันธบัตร จำนวน 5,000 ล้านบาท และไถ่ถอนพันธบัตร จำนวน 1,000 ล้านบาท รวมถึง การชำระคืนต้นเงินกู้ 7,178 ล้านบาท

ทั้งนี้ หากพิจารณาในรูปเงินบาท หนี้ต่างประเทศของรัฐวิสาหกิจ และรัฐวิสาหกิจที่เป็นสถาบันการเงิน (รัฐบาลค้ำประกัน) หลังจากได้บริหารความเสี่ยงของอัตราแลกเปลี่ยนแล้ว มีรายละเอียดปรากฏตามแผนภาพที่ 3

แผนภาพที่ 3 หนี้ต่างประเทศของรัฐวิสาหกิจ และรัฐวิสาหกิจที่เป็นสถาบันการเงิน (รัฐบาลค้ำประกัน) ที่บริหารความเสี่ยงและจำแนกเป็นสกุลเงินต่างๆ

สกุลเงิน	(ล้านบาท)	(ล้านบาท)			
		รวม	Hedged	Natural Hedged	Unhedged
เยน	372,889.92	114,977.18	79,597.55	9,045.37	26,334.26
เหรียญสหรัฐ	1,892.54	66,338.30	-	66,275.50	62.80
ยูโร	1,139.35	42,476.59	-	41,058.58	1,418.01
รวมหนี้ต่างประเทศของรัฐวิสาหกิจ (1)		223,792.07	79,597.55	116,379.45	27,815.07
หนี้รัฐวิสาหกิจทั้งหมด (2)		1,432,943.88			
ร้อยละของหนี้ต่างประเทศต่อหนี้ทั้งหมดของรัฐวิสาหกิจ (%) = (1)/(2)		15.61	5.56	8.12	1.93

ร้อยละของหนี้ต่างประเทศของรัฐวิสาหกิจต่อหนี้ทั้งหมดของรัฐวิสาหกิจ โดยจำแนกเป็นหนี้ที่ยังไม่ได้มีการบริหารความเสี่ยง หนี้ที่ได้มีการบริหารความเสี่ยง และหนี้ที่บริหารความเสี่ยงจากอัตราแลกเปลี่ยนโดยวิธี Natural Hedged



4. หนี้หน่วยงานของรัฐ ลดลง 155.21 ล้านบาท จากเดือนก่อนหน้า โดยการเปลี่ยนแปลงที่สำคัญ เนื่องจากการเบิกจ่ายจากแหล่งเงินกู้ต่างๆ น้อยกว่าชำระคืนต้นเงินกู้

หนี้สาธารณะคงค้าง ณ วันที่ 28 กุมภาพันธ์ 2560 จำนวน 6,090,230.67 ล้านบาท สามารถแบ่งประเภทเป็นหนี้ต่างประเทศ-หนี้ในประเทศ และหนี้ระยะยาว-หนี้ระยะสั้นได้ ดังนี้

หนี้ต่างประเทศและหนี้ในประเทศ แบ่งออกเป็น หนี้ต่างประเทศ 320,435.97 ล้านบาท หรือร้อยละ 5.26 และหนี้ในประเทศ 5,769,794.70 ล้านบาท หรือร้อยละ 94.74 ของยอดหนี้สาธารณะคงค้าง รายละเอียดปรากฏตามตารางที่ 6

ตารางที่ 6 สัดส่วนหนี้ต่างประเทศและหนี้ในประเทศ

	หนี้สาธารณะ	หนี้ต่างประเทศ		หนี้ในประเทศ	
	(ล้านบาท)	(ล้านบาท)	%	(ล้านบาท)	%
1. หนี้รัฐบาล	4,637,934.90	96,643.90	2.08	4,541,291.00	97.92
2. หนี้รัฐวิสาหกิจ	972,466.27	223,145.87	22.95	749,320.40	77.05
3. หนี้รัฐวิสาหกิจที่เป็นสถาบันการเงิน (รัฐบาลค้ำประกัน)	460,477.61	646.20	0.14	459,831.41	99.86
4. หนี้หน่วยงานอื่นของรัฐ	19,351.89	-	-	19,351.89	100.00
รวม	6,090,230.67	320,435.97	5.26	5,769,794.70	94.74

หนี้ระยะยาวและหนี้ระยะสั้น แบ่งออกเป็น 2 ประเภท ดังนี้

หนี้ระยะยาวและหนี้ระยะสั้น (แบ่งตามอายุของเครื่องมือการกู้เงิน) แบ่งออกเป็น หนี้ระยะยาว 5,887,081.03 ล้านบาท หรือร้อยละ 96.66 และหนี้ระยะสั้น 203,149.64 ล้านบาท หรือร้อยละ 3.34 ของยอดหนี้สาธารณะคงค้าง รายละเอียดปรากฏตามตารางที่ 7

ตารางที่ 7 สัดส่วนหนี้ระยะยาวและหนี้ระยะสั้น (แบ่งตามอายุของเครื่องมือการกู้เงิน)

	หนี้สาธารณะ	หนี้ระยะยาว		หนี้ระยะสั้น	
	(ล้านบาท)	(ล้านบาท)	%	(ล้านบาท)	%
1. หนี้รัฐบาล	4,637,934.90	4,480,335.01	96.60	157,599.89	3.40
2. หนี้รัฐวิสาหกิจ	972,466.27	963,201.94	99.05	9,264.33	0.95
3. หนี้รัฐวิสาหกิจที่เป็นสถาบันการเงิน (รัฐบาลค้ำประกัน)	460,477.61	424,397.41	92.16	36,080.20	7.84
4. หนี้หน่วยงานอื่นของรัฐ	19,351.89	19,146.67	98.94	205.22	1.06
รวม	6,090,230.67	5,887,081.03	96.66	203,149.64	3.34

☐ หนี้ระยะยาวและหนี้ระยะสั้น (แบ่งตามอายุคงเหลือ) แบ่งออกเป็น หนี้ระยะยาว 5,330,110.48 ล้านบาท หรือร้อยละ 87.52 และหนี้ระยะสั้น 760,120.19 ล้านบาท หรือร้อยละ 12.48 ของยอดหนี้สาธารณะคงค้าง รายละเอียดปรากฏตามตารางที่ 8

ตารางที่ 8 สัดส่วนหนี้ระยะยาวและหนี้ระยะสั้น (แบ่งตามอายุคงเหลือ)

	หนี้สาธารณะ		หนี้ระยะยาว		หนี้ระยะสั้น	
	(ล้านบาท)	(ล้านบาท)	%	(ล้านบาท)	%	
1. หนี้รัฐบาล	4,637,934.90	4,160,214.06	89.70	477,720.84	10.30	
2. หนี้รัฐวิสาหกิจ	972,466.27	831,659.92	85.52	140,806.35	14.48	
3. หนี้รัฐวิสาหกิจที่เป็นสถาบันการเงิน (รัฐบาลค้ำประกัน)	460,477.61	319,202.33	69.32	141,275.28	30.68	
4. หนี้หน่วยงานอื่นของรัฐ	19,351.89	19,034.17	98.36	317.72	1.64	
รวม	6,090,230.67	5,330,110.48	87.52	760,120.19	12.48	

หมายเหตุ: การนำข้อมูลและ/หรือบทวิเคราะห์ของสำนักงานบริหารหนี้สาธารณะไปใช้และ/หรือเผยแพร่ต่อ ขอความกรุณาอ้างอิงแหล่งที่มาของข้อมูลด้วย
 ส่วนวิจัยนโยบายหนี้สาธารณะ สำนักนโยบายและแผน
 สำนักงานบริหารหนี้สาธารณะ โทร. 0 2265 8050 ต่อ 5520