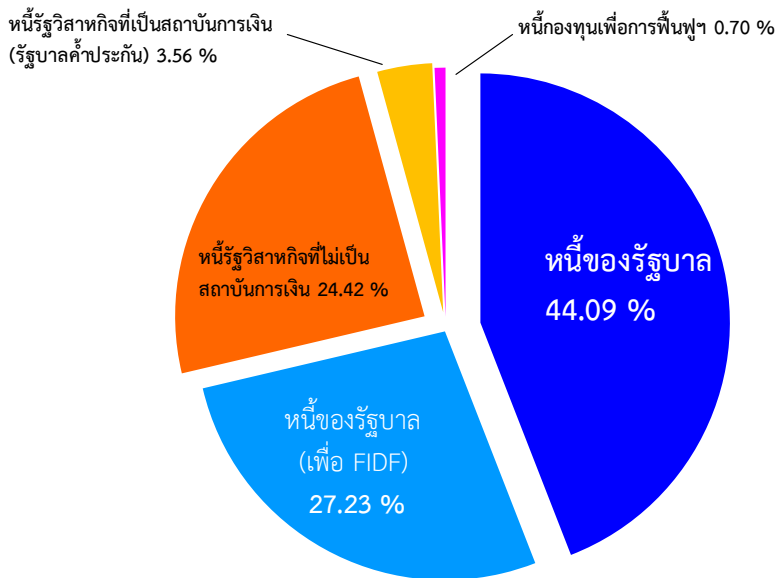


นายจักรกฤตย์ พาราพันธกุล ผู้อำนวยการสำนักงานบริหารหนี้สาธารณะ ขอแถลงสถานะหนี้สาธารณะคงค้าง ณ สิ้นเดือนตุลาคม 2554 ดังนี้

ยอดหนี้สาธารณะคงค้าง ณ วันที่ 31 ตุลาคม 2554 มีจำนวน 4,336,707.76 ล้านบาท หรือคิดเป็นร้อยละ 41.03 ของ GDP โดยเป็นหนี้ของรัฐบาล 3,092,940.64 ล้านบาท หนี้รัฐวิสาหกิจที่ไม่เป็นสถาบันการเงิน 1,058,860.91 ล้านบาท หนี้รัฐวิสาหกิจที่เป็นสถาบันการเงิน (รัฐบาลค้ำประกัน) 154,461.03 ล้านบาท และหนี้กองทุนเพื่อการฟื้นฟูและพัฒนาระบบสถาบันการเงิน 30,445.18 ล้านบาท เมื่อเปรียบเทียบกับเดือนก่อนหน้าหนี้สาธารณะลดลงสุทธิ 111,586.84 ล้านบาท โดยหนี้ของรัฐบาล หนี้รัฐวิสาหกิจที่ไม่เป็นสถาบันการเงิน และหนี้รัฐวิสาหกิจที่เป็นสถาบันการเงิน (รัฐบาลค้ำประกัน) ลดลง 88,218.25 ล้านบาท 20,887.66 ล้านบาท และ 2,480.93 ล้านบาท ตามลำดับ ในขณะที่หนี้กองทุนเพื่อการฟื้นฟูฯ ไม่มีการเปลี่ยนแปลง ส่วนหน่วยงานอื่นของรัฐนั้นไม่มีหนี้คงค้าง ทั้งนี้ รายละเอียดและสัดส่วนของหนี้สาธารณะ ณ สิ้นเดือนตุลาคม 2554 ปรากฏตามแผนภาพที่ 1 และตารางที่ 1 ตามลำดับ

แผนภาพที่ 1 สัดส่วนหนี้สาธารณะจำแนกตามประเภท





รายงานสถานะหนี้สาธารณะคงค้างรายเดือน

ตารางที่ 1 รายงานหนี้สาธารณะคงค้าง ณ วันที่ 31 ตุลาคม 2554¹

	ณ 30 ก.ย. 2554	% GDP ^{2,3}	ณ 31 ต.ค. 2554	% GDP ^{2,3}	หน่วย: ล้านบาท
	(1)	(2)	(3)	(4)	เพิ่ม/(ลด)
					(3)-(1)
1. หนี้ของรัฐบาล (1.1+1.2)	3,181,158.89	30.23	3,092,940.64	29.26	(88,218.25)
1.1 หนี้ที่รัฐบาลกู้โดยตรง ⁴	2,039,058.02	19.38	1,911,839.77	18.09	(127,218.25)
- หนี้ต่างประเทศ	46,157.80		44,083.20		(2,074.60)
- หนี้ในประเทศ	1,992,900.22		1,867,756.57		(125,143.65)
- เงินกู้เพื่อชดเชยการขาดดุลเงินงบประมาณและการบริหารหนี้	1,587,532.50		1,461,855.23		(125,677.27)
- ระยะสั้น (ตั๋วเงินคลังและเงินกู้ระยะสั้น)	125,691.00		0.00		(125,691.00)
- ระยะยาว (พันธบัตรและตราสารหนี้อื่น)	1,461,841.50		1,461,855.23		13.73
- เงินกู้เพื่อฟื้นฟูและเสริมสร้างความมั่นคงทางเศรษฐกิจ	398,940.09		398,940.09		-
- เงินกู้ให้กู้ต่อ	6,427.63		6,961.25		533.62
1.2 หนี้ที่รัฐบาลกู้เพื่อชดเชยความเสียหายให้แก่กองทุนเพื่อการฟื้นฟู	1,142,100.87	10.85	1,181,100.87	11.17	39,000.00
- FIDF 1	463,275.20		502,275.20		39,000.00 ⁵
- FIDF 3	678,825.67		678,825.67		-
2. หนี้รัฐวิสาหกิจที่ไม่เป็นสถาบันการเงิน (2.1 + 2.2)	1,079,748.57	10.26	1,058,860.91	10.02	(20,887.66)
2.1 หนี้ที่รัฐบาลค้ำประกัน	527,430.61	5.01	517,839.30	4.90	(9,591.31)
- หนี้ต่างประเทศ	171,110.33		165,117.29		(5,993.04)
- หนี้ในประเทศ	356,320.28		352,722.01		(3,598.27)
2.2 หนี้ที่รัฐบาลไม่ค้ำประกัน	552,317.96	5.25	541,021.61	5.12	(11,296.35)
- หนี้ต่างประเทศ	127,547.11		125,659.62		(1,887.49)
- หนี้ในประเทศ	424,770.85		415,361.99		(9,408.86)
3. หนี้รัฐวิสาหกิจที่เป็นสถาบันการเงิน (รัฐบาลค้ำประกัน)	156,941.96	1.49	154,461.03	1.46	(2,480.93)
- หนี้ต่างประเทศ	6,319.96		6,189.03		(130.93)
- หนี้ในประเทศ	150,622.00		148,272.00		(2,350.00)
4. หนี้กองทุนเพื่อการฟื้นฟู (4.1+4.2)	30,445.18	0.29	30,445.18	0.29	-
4.1 หนี้ที่รัฐบาลค้ำประกัน	30,445.18		30,445.18		-
4.2 หนี้ที่รัฐบาลไม่ค้ำประกัน	-		-		-
5. หนี้หน่วยงานอื่นของรัฐ (5.1+5.2)	-	-	-	-	-
5.1 หนี้ที่รัฐบาลค้ำประกัน	-		-		-
5.2 หนี้ที่รัฐบาลไม่ค้ำประกัน	-		-		-
รวม (1+2+3+4+5)	4,448,294.60 ⁶	42.27	4,336,707.76	41.03	(111,586.84)

หมายเหตุ:

- ตัวเลขในตารางเป็นตัวเลขเบื้องต้น (Preliminary) และไม่รวมหนี้ของ SPV จำนวน 23,999.90 ล้านบาท ที่รัฐบาลมีภาระผูกพันต้องจ่ายภายใต้สัญญาเช่าพื้นที่อาคาร สัญญาบริการจัดหาเฟอร์นิเจอร์ และสัญญาโอนสิทธิเรียกร้องของโครงการศูนย์ราชการกรุงเทพมหานคร ถ. แจ้งวัฒนะ
- GDP ปี 2553 และ ประมาณการ GDP 2554 เท่ากับ 10,104.82 พันล้านบาท และ 10,662.50 พันล้านบาท ตามลำดับ (สศช. ณ 21 พฤศจิกายน 2554)
- สบน. ได้ปรับวิธีการคำนวณ GDP ในแต่ละเดือน เพื่อให้สัดส่วน Debt/GDP สะท้อนค่าที่ใกล้เคียงความเป็นจริงที่สุด โดยได้คำนวณ GDP ของเดือนกันยายน 2554 ดังนี้ [(GDP ปี 53/12)*3]+[(GDP ปี 54/12)*9] เท่ากับ 10,523.08 พันล้านบาท และ GDP ของเดือนตุลาคม 2554 ดังนี้ [(GDP ปี 53/12)*2]+[(GDP ปี 54/12)*10] เท่ากับ 10,569.55 พันล้านบาท
- สบน. ได้แยกหนี้ที่รัฐบาลกู้เพื่อชดเชยความเสียหายให้แก่กองทุนเพื่อการฟื้นฟู ออกจากหนี้ที่รัฐบาลกู้โดยตรงทำให้ตัวเลขหนี้ที่รัฐบาลกู้โดยตรงมีการเปลี่ยนแปลงจากเดือนก่อนหน้า
- ในเดือนตุลาคม 2554 มีการกู้เงินเพื่อปรับโครงสร้างหนี้ของพันธบัตร FIDF 1 ล่วงหน้าจำนวน 39,000 ล้านบาท ซึ่งหนี้ดังกล่าวจะครบกำหนดในเดือนพฤศจิกายน วงเงิน 89,099.20 ล้านบาท โดยมีกองทุนบริหารเงินกู้เพื่อการปรับโครงสร้างหนี้สาธารณะและพัฒนาตลาดตราสารหนี้ในประเทศเป็นผู้บริหารเงินกู้ดังกล่าว โดยจะนำไปลงทุนในหลักทรัพย์ที่มีความมั่นคงสูง เช่น ตราสารหนี้ที่ออกหรือค้ำประกันโดยกระทรวงการคลัง ตราสารหนี้ที่ออกเป็นเงินตราสกุลหลัก และออกหรือค้ำประกันโดยรัฐบาลต่างประเทศ การทำธุรกรรมซื้อโดยมีสัญญาขายคืนซึ่งตราสารหนี้ที่ออกโดยกระทรวงการคลัง หรือลงทุนในตราสารหนี้อื่นที่ได้รับการจัดอันดับความน่าเชื่อถือสูงสุดจากบริษัทจัดอันดับความน่าเชื่อถือ เพื่อให้เกิดผลตอบแทนและเป็นการลดต้นทุนของการกู้เงิน
- สบน. ได้ทำการปรับปรุงตัวเลขหนี้ในประเทศของรัฐวิสาหกิจที่ไม่เป็นสถาบันการเงินที่รัฐบาลไม่ค้ำประกันในเดือนกันยายน 2554 ทำให้ตัวเลขหนี้สาธารณะเปลี่ยนแปลงจาก 4,448,249.87 ล้านบาท เป็น 4,448,294.60 ล้านบาท

1. หนี้ของรัฐบาล

1.1 หนี้ที่รัฐบาลกู้โดยตรง เมื่อเปรียบเทียบกับเดือนก่อนหน้าลดลงสุทธิ 127,218.25 ล้านบาท เนื่องจาก

1.1.1 หนี้ต่างประเทศ ลดลงจากเดือนก่อนหน้า 2,074.60 ล้านบาท โดยผลจากการเปลี่ยนแปลงของอัตราแลกเปลี่ยนทำให้ยอดหนี้คงค้างในรูปเงินบาท ลดลงสุทธิ 1,582.75 ล้านบาท และการชำระคืนหนี้สกุลเงินเยน และเหรียญสหรัฐทำให้ยอดหนี้คงค้างในรูปเงินบาทลดลง 491.85 ล้านบาท ดังรายละเอียดปรากฏตามตารางที่ 2

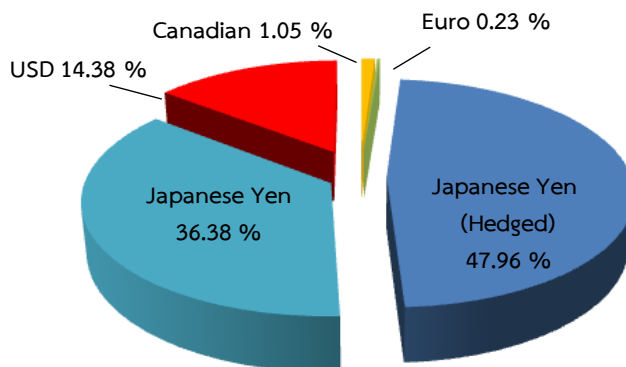
ตารางที่ 2 การเปลี่ยนแปลงของหนี้ที่รัฐบาลกู้โดยตรง

สกุลเงิน	หน่วย: ล้านบาท CAD/EUR/JPY/USD			Exchange rate*	หน่วย: ล้านบาท
	ก.ย. 54	ต.ค. 54	เพิ่ม/(ลด)		เพิ่ม/(ลด)
Canadian	14.97	14.97	-	30.77	-
Euro	2.32	2.32	-	43.16	-
Japanese Yen	96,203.86	95,003.31	(1,200.55)	0.39	(469.86)
USD	207.46	206.74	(0.72)	30.67	(21.99)

* อัตราแลกเปลี่ยนเงินตราต่างประเทศของธนาคารแห่งประเทศไทยเป็นอัตราเฉลี่ยระหว่างอัตราซื้อและขาย ณ วันทำการสุดท้ายของเดือน

ทั้งนี้ หากพิจารณาในรูปเงินบาทหนี้ที่รัฐบาลกู้โดยตรงจำแนกเป็นสกุลเงินต่างๆ หลังจากที่ทำ การป้องกันความเสี่ยงการเปลี่ยนแปลงอัตราแลกเปลี่ยนแล้ว รายละเอียดปรากฏตามแผนภาพที่ 2

แผนภาพที่ 2 หนี้ที่รัฐบาลกู้โดยตรงจำแนกเป็นสกุลเงินต่างๆ



1.1.2 หนี้ในประเทศ ลดลงจากเดือนก่อนหน้า 125,143.65 ล้านบาท โดยการเปลี่ยนแปลงที่สำคัญ เกิดจากการไถ่ถอนตั๋วเงินคลัง 125,691 ล้านบาท อายุ 3 วัน ที่ออกเพื่อรักษากรอบเงินของตั๋วเงินคลังและใช้ในการบริหารเงินสดของรัฐบาลในปีงบประมาณ 2555

1.2 หนี้ที่รัฐบาลกู้เพื่อชดเชยความเสียหายให้แก่กองทุนเพื่อการฟื้นฟู เมื่อเปรียบเทียบกับเดือนก่อนหน้าเพิ่มขึ้นสุทธิ 39,000 ล้านบาท เนื่องจากการกู้เงินล่วงหน้า (Pre-funding) เพื่อชำระพันธบัตรรัฐบาลที่ออกภายใต้ พ.ร.ก. ช่วยเหลือกองทุนเพื่อการฟื้นฟูระยะที่สอง (FIDF 1) จำนวน 89,099.20 ล้านบาท ที่จะครบกำหนดในวันที่ 30 พฤศจิกายน 2554 โดยเงินที่ได้จะนำไปให้กองทุนบริหารเงินกู้เพื่อการปรับโครงสร้างหนี้สาธารณะและพัฒนาตลาดตราสารหนี้ในประเทศบริหารลงทุนในหลักทรัพย์ที่มีความมั่นคงสูง ให้เกิดผลตอบแทนและลดต้นทุนในการทำ Pre-funding

2. หนี้รัฐวิสาหกิจที่ไม่เป็นสถาบันการเงิน

2.1 หนี้ในประเทศ

2.1.1 หนี้ที่รัฐบาลค้ำประกัน เมื่อเปรียบเทียบกับเดือนก่อนหน้าลดลง 3,598.27 ล้านบาท โดยเกิดจาก

- การไฟฟ้าฝ่ายผลิตแห่งประเทศไทยไถ่ถอนพันธบัตร 1,000 ล้านบาท
- รัฐวิสาหกิจที่รัฐบาลค้ำประกันมีการเบิกจ่ายจากแหล่งเงินกู้ต่างๆ น้อยกว่าชำระคืนต้นเงินกู้ 2,598.27 ล้านบาท

2.1.2 หนี้ที่รัฐบาลไม่ค้ำประกัน เมื่อเปรียบเทียบกับเดือนก่อนหน้าลดลง 9,408.86 ล้านบาท โดยเกิดจาก

- การไฟฟ้าส่วนภูมิภาคไถ่ถอนพันธบัตร 93 ล้านบาท
- บริษัท ปตท. จำกัด (มหาชน) และบริษัท การบินไทย จำกัด (มหาชน) ไถ่ถอนหุ้นกู้ 4,000 ล้านบาท และ 5,487.92 ล้านบาท ตามลำดับ
- รัฐวิสาหกิจที่รัฐบาลไม่ค้ำประกันมีการเบิกจ่ายจากแหล่งเงินกู้ต่างๆ มากกว่าชำระคืนต้นเงินกู้ 172.06 ล้านบาท

2.2 หนี้ต่างประเทศ

2.2.1 หนี้ที่รัฐบาลค้ำประกัน ลดลงจากเดือนก่อนหน้า 5,993.04 ล้านบาท โดยเป็นผลจากการเปลี่ยนแปลงของอัตราแลกเปลี่ยนทำให้ยอดหนี้คงค้างในรูปเงินบาทลดลงสุทธิ 6,272.97 ล้านบาท และการเบิกจ่ายมากกว่าชำระคืนหนี้สกุลเงินเยนและการชำระคืนหนี้สกุลเงินเหรียญสหรัฐทำให้ยอดหนี้คงค้างในรูปเงินบาทเพิ่มขึ้น 279.93 ล้านบาท ดังรายละเอียดปรากฏตามตารางที่ 3

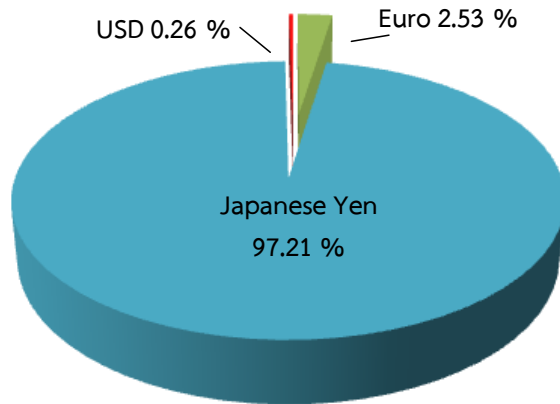
ตารางที่ 3 การเปลี่ยนแปลงของหนี้รัฐวิสาหกิจที่ไม่เป็นสถาบันการเงิน (รัฐบาลค้ำประกัน)

สกุลเงิน	หน่วย: ล้าน EUR/JPY/USD			Exchange rate*	หน่วย: ล้านบาท
	ก.ย. 54	ต.ค. 54	เพิ่ม/(ลด)		เพิ่ม/(ลด)
Euro	96.70	96.70	-	43.16	-
Japanese Yen	409,394.92	410,129.77	734.85	0.39	287.60
USD	14.29	14.04	(0.25)	30.67	(7.67)

* อัตราแลกเปลี่ยนเงินตราต่างประเทศของธนาคารแห่งประเทศไทยเป็นอัตราเฉลี่ยระหว่างอัตราซื้อและขาย ณ วันทำการสุดท้ายของเดือน

ทั้งนี้ หากพิจารณาในรูปเงินบาทหนี้รัฐวิสาหกิจที่ไม่เป็นสถาบันการเงิน (รัฐบาลค้ำประกัน) จำแนกเป็นสกุลเงินต่างๆ รายละเอียดปรากฏตามแผนภาพที่ 3

แผนภาพที่ 3 หนี้รัฐวิสาหกิจที่ไม่เป็นสถาบันการเงิน (รัฐบาลค้ำประกัน) จำแนกเป็นสกุลเงินต่างๆ



2.2.2 หนี้ที่รัฐบาลไม่ค้ำประกัน ลดลงจากเดือนก่อนหน้า 1,887.49 ล้านบาท โดยผลจากการเปลี่ยนแปลงของอัตราแลกเปลี่ยนทำให้ยอดหนี้คงค้างในรูปเงินบาทลดลงสุทธิ 786.58 ล้านบาท และการชำระคืนหนี้สกุลเงินยูโร เยน และเหรียญสหรัฐทำให้ยอดหนี้คงค้างในรูปเงินบาทลดลง 1,100.91 ล้านบาท ดังรายละเอียดปรากฏตามตารางที่ 4

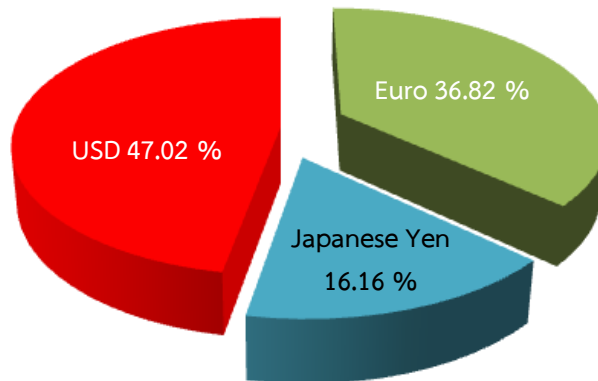
ตารางที่ 4 การเปลี่ยนแปลงของหนี้รัฐวิสาหกิจที่ไม่เป็นสถาบันการเงิน (รัฐบาลไม่ค้ำประกัน)

สกุลเงิน	หน่วย: ล้าน EUR/JPY/USD			Exchange rate*	หน่วย: ล้านบาท
	ก.ย. 54	ต.ค. 54	เพิ่ม/(ลด)		เพิ่ม/(ลด)
Euro	1,085.09	1,072.03	(13.06)	43.16	(563.85)
Japanese Yen	52,753.70	51,887.19	(866.51)	0.39	(339.13)
USD	1,932.95	1,926.49	(6.45)	30.67	(197.93)

* อัตราแลกเปลี่ยนเงินตราต่างประเทศของธนาคารแห่งประเทศไทยเป็นอัตราเฉลี่ยระหว่างอัตราซื้อและขาย ณ วันทำการสุดท้ายของเดือน

ทั้งนี้ หากพิจารณาในรูปเงินบาทหนี้รัฐวิสาหกิจที่ไม่เป็นสถาบันการเงิน (รัฐบาลไม่ค้ำประกัน) จำแนกเป็นสกุลเงินต่างๆ รายละเอียดปรากฏตามแผนภาพที่ 4

แผนภาพที่ 4 หนี้รัฐวิสาหกิจที่ไม่เป็นสถาบันการเงิน (รัฐบาลไม่ค้ำประกัน) จำแนกเป็นสกุลเงินต่างๆ



3. หนี้รัฐวิสาหกิจที่เป็นสถาบันการเงิน (รัฐบาลค้ำประกัน)

3.1 หนี้ในประเทศ

หนี้รัฐวิสาหกิจที่เป็นสถาบันการเงิน (รัฐบาลค้ำประกัน) เมื่อเปรียบเทียบกับเดือนก่อนหน้าลดลง 2,350 ล้านบาท โดยเกิดจาก

- ธนาคารอาคารสงเคราะห์ไถ่ถอนพันธบัตร 2,000 ล้านบาท
- ธนาคารเพื่อการเกษตรและสหกรณ์การเกษตรชำระคืนต้นเงินกู้ 350 ล้านบาท

3.2 หนี้ต่างประเทศ

หนี้รัฐวิสาหกิจที่เป็นสถาบันการเงิน (รัฐบาลค้ำประกัน) ลดลงจากเดือนก่อนหน้า 130.93 ล้านบาท โดยเป็นผลจากการเปลี่ยนแปลงของอัตราแลกเปลี่ยน ทั้งนี้ หนี้ในรูปสกุลเงินต่างประเทศไม่มีการเปลี่ยนแปลงจากเดือนก่อนหน้า ดังรายละเอียดปรากฏตามตารางที่ 5

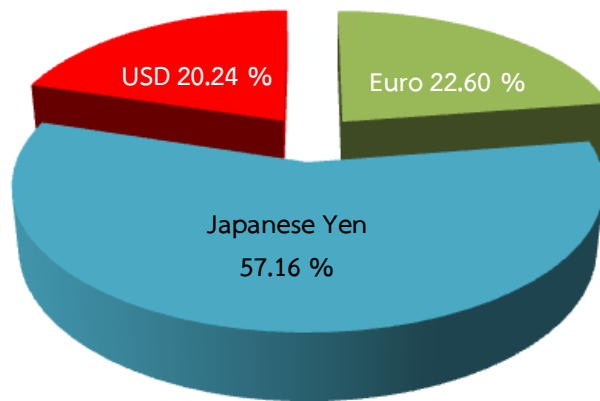
ตารางที่ 5 การเปลี่ยนแปลงของหนี้รัฐวิสาหกิจที่เป็นสถาบันการเงิน (รัฐบาลค้ำประกัน)

สกุลเงิน	หน่วย: ล้าน EUR/JPY/USD			Exchange rate*	หน่วย: ล้านบาท
	ก.ย. 54	ต.ค. 54	เพิ่ม/(ลด)		เพิ่ม/(ลด)
Euro	32.40	32.40	-	43.16	-
Japanese Yen	9,038.68	9,038.68	-	0.39	-
USD	40.85	40.85	-	30.67	-

* อัตราแลกเปลี่ยนเงินตราต่างประเทศของธนาคารแห่งประเทศไทยเป็นอัตราเฉลี่ยระหว่างอัตราซื้อและขาย ณ วันทำการสุดท้ายของเดือน

ทั้งนี้ หากพิจารณาในรูปเงินบาทหนี้รัฐวิสาหกิจที่เป็นสถาบันการเงิน (รัฐบาลค้ำประกัน) จำแนกเป็นสกุลเงินต่างๆ รายละเอียดปรากฏตามแผนภาพที่ 5

แผนภาพที่ 5 หนี้รัฐวิสาหกิจที่เป็นสถาบันการเงิน (รัฐบาลค้ำประกัน) จำแนกเป็นสกุลเงินต่างๆ



4. หนี้กองทุนเพื่อการฟื้นฟูฯ

หนี้กองทุนเพื่อการฟื้นฟูฯ เมื่อเปรียบเทียบกับเดือนก่อนหน้าไม่มีการเปลี่ยนแปลง

หนี้สาธารณะ จำนวน 4,336,707.76 ล้านบาท แบ่งออกเป็นหนี้ต่างประเทศ 341,049.14 ล้านบาท หรือร้อยละ 7.86 และหนี้ในประเทศ 3,995,658.62 ล้านบาท หรือร้อยละ 92.14 ของยอดหนี้สาธารณะคงค้าง และเป็นหนี้ระยะยาว 4,297,729.78 ล้านบาท หรือร้อยละ 99.10 และหนี้ระยะสั้น 38,977.98 ล้านบาท หรือร้อยละ 0.90 ของยอดหนี้สาธารณะคงค้าง รายละเอียดปรากฏตามตารางที่ 6 และ 7 ตามลำดับ

ตารางที่ 6 สัดส่วนหนี้ต่างประเทศและหนี้ในประเทศ

	หนี้สาธารณะ	หนี้ต่างประเทศ		หนี้ในประเทศ	
	(ล้านบาท)	(ล้านบาท)	%	(ล้านบาท)	%
1. หนี้ของรัฐบาล	3,092,940.64	44,083.20	1.43	3,048,857.44	98.57
2. หนี้รัฐวิสาหกิจที่ไม่เป็นสถาบันการเงิน	1,058,860.91	290,776.91	27.46	768,084.00	72.54
3. หนี้รัฐวิสาหกิจที่เป็นสถาบันการเงิน (รัฐบาลค้ำประกัน)	154,461.03	6,189.03	4.01	148,272.00	95.99
4. หนี้สินของกองทุนเพื่อการฟื้นฟู	30,445.18	-	-	30,445.18	100.00
5. หนี้หน่วยงานอื่นของรัฐ	-	-	-	-	-
รวม	4,336,707.76	341,049.14	7.86	3,995,658.62	92.14

หมายเหตุ : อัตราแลกเปลี่ยนบาทต่อเหรียญสหรัฐ ณ วันทำการสุดท้ายของเดือนเท่ากับ 30.6687

ตารางที่ 7 สัดส่วนหนี้ระยะยาวและหนี้ระยะสั้น

	หนี้สาธารณะ	หนี้ระยะยาว		หนี้ระยะสั้น	
	(ล้านบาท)	(ล้านบาท)	%	(ล้านบาท)	%
1. หนี้ที่รัฐบาล	3,092,940.64	3,092,940.64	100.00	-	-
2. หนี้รัฐวิสาหกิจที่ไม่เป็นสถาบันการเงิน	1,058,860.91	1,040,942.93	98.31	17,917.98	1.69
3. หนี้รัฐวิสาหกิจที่เป็นสถาบันการเงิน (รัฐบาลค้ำประกัน)	154,461.03	133,401.03	86.37	21,060.00	13.63
4. หนี้สินของกองทุนเพื่อการฟื้นฟู	30,445.18	30,445.18	100.00	-	-
5. หนี้หน่วยงานอื่นของรัฐ	-	-	-	-	-
รวม	4,336,707.76	4,297,729.78	99.10	38,977.98	0.90

หมายเหตุ: การนำข้อมูลและ/หรือบทวิเคราะห์ของสำนักงานบริหารหนี้สาธารณะไปใช้และ/หรือเผยแพร่ต่อ ขอความร่วมมืออ้างแหล่งที่มาของข้อมูลด้วย ส่วนวิจัยนโยบายหนี้สาธารณะ สำนักนโยบายและแผน

สำนักงานบริหารหนี้สาธารณะ โทร. 0 2265 8050 ต่อ 5512