

รายงานสถานะหนี้สาธารณะคงค้างรายเดือน

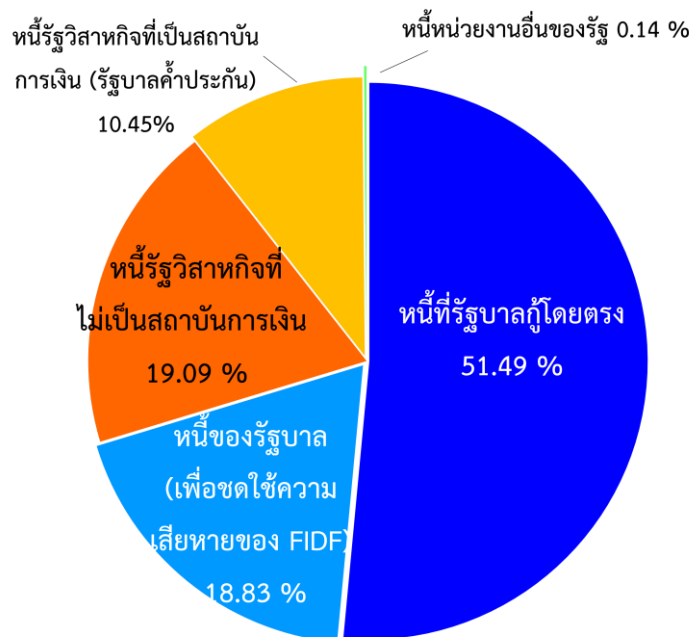
สำนักงานบริหารหนี้สาธารณะ ขอแถลงสถานะหนี้สาธารณะคงค้าง ณ สิ้นเดือนธันวาคม 2557 ดังนี้

ยอดหนี้สาธารณะคงค้าง ณ วันที่ 31 ธันวาคม 2557 มีจำนวน 5,623,973.83 ล้านบาท หรือคิดเป็นร้อยละ 45.84 ของ GDP เนื่องจากเมื่อเปรียบเทียบกับเดือนก่อนหน้า หนี้สาธารณะลดลงสุทธิ 2,086.06 ล้านบาท และมีการปรับประมาณการ GDP ในเดือนธันวาคมเพิ่มขึ้น ทำให้สัดส่วนหนี้สาธารณะต่อ GDP ลดลงจาก 46.12 เป็น 45.84 โดยมีรายละเอียด ดังนี้

1. หนี้ของรัฐบาล 3,954,659.25 ล้านบาท เพิ่มขึ้น 5,098.13 ล้านบาท
2. หนี้รัฐวิสาหกิจที่ไม่เป็นสถาบันการเงิน 1,073,800.65 ล้านบาท ลดลง 4,069.43 ล้านบาท
3. หนี้รัฐวิสาหกิจที่เป็นสถาบันการเงิน (รัฐบาลค้ำประกัน) 587,543.35 ล้านบาท
ลดลง 2,127.54 ล้านบาท
4. หนี้หน่วยงานอื่นของรัฐ 7,970.58 ล้านบาท ลดลง 987.22 ล้านบาท

ทั้งนี้ รายละเอียดและสัดส่วนของหนี้สาธารณะ ณ สิ้นเดือนธันวาคม 2557 ปรากฏตามแผนภาพที่ 1 และตารางที่ 1 ตามลำดับ

แผนภาพที่ 1 สัดส่วนหนี้สาธารณะจำแนกตามประเภท



ตารางที่ 1 รายงานหนี้สาธารณะคงค้าง ณ วันที่ 31 ธันวาคม 2557¹

	ณ 30 พ.ย. 57	% GDP ^{2,3}	ณ 31 ธ.ค. 57	% GDP ^{2,3}	หน่วย: ล้านบาท เพิ่ม/(ลด)
	(1)	(2)	(3)	(4)	(3)-(1)
1. หนี้ของรัฐบาล (1.1+1.2+1.3)	3,949,561.12	32.37	3,954,659.25	32.24	5,098.13
1.1 หนี้ที่รัฐบาลกู้โดยตรง	2,875,740.56	23.57	2,878,829.45	23.47	3,088.89
- หนี้ต่างประเทศ	75,578.70 ⁷		75,749.11		170.41
- หนี้ในประเทศ	2,800,161.86		2,803,080.34		2,918.48
- เงินกู้เพื่อชดเชยการขาดดุลเงินงบประมาณและการบริหารหนี้	2,346,471.81		2,346,723.10		251.29
- ระยะสั้น (ตั๋วเงินคลังและเงินกู้อื่น)	112,800.00		89,000.00		(23,800.00)
- ระยะยาว (พันธบัตรและเงินกู้อื่น)	2,233,671.81		2,257,723.10		24,051.29
- เงินกู้เพื่อฟื้นฟูและเสริมสร้างความมั่นคงทางเศรษฐกิจ	373,483.29		373,483.29		-
- เงินกู้เพื่อนำเข้ากองทุนส่งเสริมการประกันภัยพิบัติ	-		-		-
- เงินกู้เพื่อวางระบบบริหารจัดการน้ำ	22,693.00		22,893.00		200.00
- เงินกู้ให้กู้ต่อ	40,788.76		43,255.95		2,467.19
- เงินกู้เพื่อปรับโครงสร้างหนี้ต่างประเทศที่กระทรวงการคลังค้ำประกัน ⁴	10,725.00		10,725.00		-
- เงินกู้บาททดแทนการกู้เงินตราต่างประเทศเพื่อใช้ในโครงการเงินกู้ DPL	6,000.00		6,000.00		-
1.2 หนี้ที่รัฐบาลกู้เพื่อชดเชยความเสียหายให้แก่กองทุนเพื่อการฟื้นฟู⁵	1,073,820.56	8.80	1,058,819.80	8.63	(15,000.76)
- FIDF 1	449,138.51		434,138.51		(15,000.00)
- FIDF 3	624,682.05		624,681.29		(0.76)
1.3 หนี้เงินกู้ล่วงหน้าเพื่อปรับโครงสร้างหนี้⁶	-	-	17,010.00	0.14	17,010.00
- หนี้เงินกู้เพื่อชดเชยการขาดดุลงบประมาณ	-		17,010.00		17,010.00
- หนี้เงินกู้เพื่อชดเชยความเสียหายให้แก่กองทุนเพื่อการฟื้นฟู	-		-		-
- FIDF 1	-		-		-
- FIDF 3	-		-		-
2. หนี้รัฐวิสาหกิจที่ไม่เป็นสถาบันการเงิน (2.1 + 2.2)	1,077,870.08	8.84	1,073,800.65	8.75	(4,069.43)
2.1 หนี้ที่รัฐบาลค้ำประกัน	422,187.67	3.46	421,147.66	3.43	(1,040.01)
- หนี้ต่างประเทศ	104,528.84 ⁷		103,265.91		(1,262.93)
- หนี้ในประเทศ	317,658.83		317,881.75		222.92
2.2 หนี้ที่รัฐบาลไม่ค้ำประกัน	655,682.41	5.38	652,652.99	5.32	(3,029.42)
- หนี้ต่างประเทศ	171,784.64		167,575.05		(4,209.59)
- หนี้ในประเทศ	483,897.77 ⁷		485,077.94		1,180.17
3. หนี้รัฐวิสาหกิจที่เป็นสถาบันการเงิน (รัฐบาลค้ำประกัน)	589,670.89	4.83	587,543.35	4.79	(2,127.54)
- หนี้ต่างประเทศ	2,857.45		2,831.91		(25.54)
- หนี้ในประเทศ	586,813.44		584,711.44		(2,102.00)
4. หนี้หน่วยงานอื่นของรัฐ (4.1+4.2)	8,957.80	0.07	7,970.58	0.06	(987.22)
4.1 หนี้ที่รัฐบาลค้ำประกัน	-		-		-
4.2 หนี้ที่รัฐบาลไม่ค้ำประกัน	8,957.80		7,970.58		(987.22)
รวม (1+2+3+4)	5,626,059.89⁷	46.12	5,623,973.83	45.84	(2,086.06)

หมายเหตุ:

1. ตัวเลขในตารางเป็นตัวเลขเบื้องต้น (Preliminary) และไม่รวมหนี้ของ SPV จำนวน 22,499.90 ล้านบาท ที่รัฐบาลมีภาระผูกพันต้องจ่ายภายใต้สัญญาเช่าพื้นที่อาคาร สัญญาบริการจัดหาเฟอร์นิเจอร์ และสัญญาโอนสิทธิเรียกร้องของโครงการศูนย์ราชการกรุงเทพมหานคร ถ. แจ้งวัฒนะ
2. GDP ปี 2556 เท่ากับ 11,898.71 พันล้านบาท และประมาณการ GDP ปี 2557 เท่ากับ 12,268 พันล้านบาท (สศช. ณ 17 พฤศจิกายน 2557)
3. สบณ. ได้ปรับวิธีการคำนวณ GDP ในแต่ละเดือน เพื่อให้สัดส่วน Debt/GDP สะท้อนค่าที่ใกล้เคียงความเป็นจริงที่สุด โดย GDP ของเดือนพฤศจิกายน 2557 คำนวณดังนี้ $(GDP \text{ ไตรมาส 4 ปี 56/3}) + (GDP \text{ 3 ไตรมาสแรกปี 57}) + [(ประมาณการ GDP \text{ ปี 57} - GDP \text{ 3 ไตรมาสแรกปี 57})/3] * 2$ ประมาณการ เท่ากับ 12,199.03 พันล้านบาท และของเดือนธันวาคม 2557 ใช้ประมาณการ GDP ปี 2557 ที่ 12,268 พันล้านบาท
4. มาตรา 24 (2) ตามพระราชบัญญัติการบริหารหนี้สาธารณะ พ.ศ. 2548 และที่แก้ไขเพิ่มเติม ได้ให้อำนาจกระทรวงการคลังกู้เงินเพื่อปรับโครงสร้างหนี้สาธารณะ เพื่อเป็นการประหยัด ลดความเสี่ยงในอัตราแลกเปลี่ยน หรือกระจายภาระการชำระหนี้ โดยที่ผ่านมากกระทรวงการคลังได้มีการกู้เงินในประเทศเพื่อชำระหนี้ต่างประเทศของรัฐวิสาหกิจที่กระทรวงการคลังค้ำประกันไม่เกินจำนวนเงินที่ยังมีภาระค้ำประกันอยู่ ทำให้หนี้ต่างประเทศของรัฐวิสาหกิจที่กระทรวงการคลังค้ำประกันลดลงและหนี้ในประเทศของรัฐบาลเพิ่มขึ้น
5. เงินกู้ที่ออกภายใต้พระราชกำหนดให้อำนาจกระทรวงการคลังกู้เงินและจัดการเงินกู้เพื่อช่วยเหลือกองทุนเพื่อการฟื้นฟูและพัฒนาาระบบสถาบันการเงิน พ.ศ. 2541 (FIDF1) และพระราชกำหนดให้อำนาจกระทรวงการคลังกู้เงินและจัดการเงินกู้เพื่อช่วยเหลือกองทุนเพื่อการฟื้นฟูและพัฒนาาระบบสถาบันการเงิน ระยะที่ 2 พ.ศ. 2543 (FIDF3) อยางไรก็ดี ภายใต้พระราชกำหนดปรับปรุงการบริหารหนี้เงินกู้ที่กระทรวงการคลังกู้เพื่อช่วยเหลือกองทุนเพื่อการฟื้นฟูและพัฒนาาระบบสถาบันการเงิน พ.ศ. 2555 มาตรา 4 ให้กองทุนเพื่อการฟื้นฟูและพัฒนาาระบบสถาบันการเงินมีหน้าที่รับผิดชอบเกี่ยวกับการชำระคืนต้นเงินกู้และการชำระดอกเบี้ยเงินกู้
6. มาตรา 24/1 ตามพระราชบัญญัติการบริหารหนี้สาธารณะ พ.ศ. 2548 และที่แก้ไขเพิ่มเติม ได้ให้อำนาจกระทรวงการคลังกู้เงินเพื่อปรับโครงสร้างหนี้ที่มีจำนวนมากและเห็นว่าไม่สมควรกู้เงินเพื่อปรับโครงสร้างหนี้ดังกล่าวได้ในคราวเดียวกัน โดยให้สามารถทยอยกู้เงินล่วงหน้าได้ไม่เกิน 12 เดือนก่อนวันที่หนี้ครบกำหนดชำระ และให้นำเงินกู้ดังกล่าวส่งเข้ากองทุนบริหารเงินกู้เพื่อการปรับโครงสร้างหนี้สาธารณะและพัฒนาตลาดตราสารหนี้ในประเทศให้เป็นผู้บริหารเงิน โดยจะนำไปลงทุนในหลักทรัพย์ที่มีความมั่นคงสูง เช่น ตราสารหนี้ที่ออกหรือค้ำประกันโดยกระทรวงการคลัง ตราสารหนี้ที่ออกเป็นเงินตราสกุลหลักและออกหรือค้ำประกันโดยรัฐบาลต่างประเทศ การทำธุรกรรมซื้อโดยมีสัญญาจะขายคืนซึ่งตราสารหนี้ที่ออกโดยกระทรวงการคลัง หรือลงทุนในตราสารหนี้อื่น ที่ได้รับการจัดอันดับความน่าเชื่อถือสูงสุดจากบริษัทจัดอันดับความน่าเชื่อถือ เพื่อให้เกิดผลตอบแทนและเป็นการลดต้นทุนของการกู้เงิน
7. สบณ. ได้มีการปรับปรุงตัวเลขในเดือนพฤศจิกายน 2557 ดังนี้
 - (1) หนี้ต่างประเทศของรัฐบาล เพิ่มขึ้นจาก 75,578.07 ล้านบาท เป็น 75,578.70 ล้านบาท เนื่องจากมีการรายงานตัวเลขการเบิกจ่ายเพิ่มเติม
 - (2) หนี้ต่างประเทศของรัฐวิสาหกิจที่ไม่เป็นสถาบันการเงิน (รัฐบาลค้ำประกัน) ลดลงจาก 104,751.94 ล้านบาท เป็น 104,528.84 ล้านบาท และหนี้ในประเทศของรัฐวิสาหกิจที่ไม่เป็นสถาบันการเงิน (ไม่ค้ำประกัน) ลดลงจาก 484,005.58 ล้านบาท เป็น 483,897.77 ล้านบาท เนื่องจากการเปลี่ยนแปลงของอัตราแลกเปลี่ยนหนี้ต่างประเทศของรัฐวิสาหกิจ และรัฐวิสาหกิจ รายงานตัวเลขการชำระคืนหนี้ในประเทศเพิ่มเติมทำให้สุทธิแล้วหนี้ในเดือนพฤศจิกายน 2557 ลดลงจาก 5,626,390.17 ล้านบาท เป็น 5,626,059.89 ล้านบาท

1. หนี้ของรัฐบาล

1.1 หนี้ที่รัฐบาลกู้โดยตรง เมื่อเปรียบเทียบกับเดือนก่อนหน้าเพิ่มขึ้นสุทธิ 3,088.89 ล้านบาท เนื่องจาก

1.1.1 หนี้ต่างประเทศ เพิ่มขึ้นจากเดือนก่อนหน้า จำนวน 170.41 ล้านบาท โดยผลจากการเปลี่ยนแปลงของอัตราแลกเปลี่ยนทำให้ยอดหนี้คงค้างในรูปเงินบาทลดลง 223.29 ล้านบาท ในขณะที่การเบิกจ่ายและชำระคืนเงินกู้สกุลเงินต่างๆ ทำให้ยอดหนี้คงค้างในรูปเงินบาทเพิ่มขึ้นสุทธิ 393.70 ล้านบาท ดังรายละเอียดปรากฏตามตารางที่ 2 ตารางที่ 2 การเปลี่ยนแปลงของหนี้ต่างประเทศที่รัฐบาลกู้โดยตรง

สกุลเงิน ¹	หนี้คงค้าง ณ พ.ย. 57	หนี้คงค้าง ณ ธ.ค. 57	ผลจากการบริหารหนี้ (การเบิกจ่าย/การชำระคืน/การปิดความเสี่ยงจากอัตราแลกเปลี่ยน) ณ ธ.ค. 57		ผลของอัตราแลกเปลี่ยนต่อหนี้คงค้าง			การเปลี่ยนแปลงของหนี้สาธารณะ ณ ธ.ค. 57	อัตราแลกเปลี่ยน ²			
			ล้าน CAD/EUR/JPY/USD	ล้านบาท	หนี้สิ้นเดือน พ.ย. 57 (ล้านบาท)	หนี้สิ้นเดือน ธ.ค. 57 (ล้านบาท)	เพิ่ม/(ลด)		สกุลเงิน	พ.ย. 57 (ก)	ธ.ค. 57 (ข)	
	(1)	(2)	(3)	(4) = (3)×(ข)	(5) = (1)×(ก)	(6) = (1)×(ข)	(7) = (6) - (5)	(7) + (4)				
หนี้ที่ยังไม่มีการปิดความเสี่ยงจากอัตราแลกเปลี่ยน	CAD	10.06	10.06	-	-	292.94	286.83	(6.11)	(6.11)	CAD	29.13	28.52
	EUR	0.09	-	(0.09)	(3.50)	3.57	3.50	(0.07)	(3.57)	EUR	41.16	40.36
	JPY	67,366.87	69,776.10	2,409.23	666.18	18,898.83	18,627.68	(271.15)	395.03	JPY	0.28	0.28
	USD	339.68	343.15	3.46	114.69	11,194.01	11,248.05	54.04	168.73	USD	32.95	33.11
หนี้ที่ไม่มีการปิดความเสี่ยงจากอัตราแลกเปลี่ยน	JPY	41,458.52	41,458.52	-	-	-	-	-	-			
	USD	1,020.58	1,008.08	(12.50) ³	(383.67)	-	-	-	(383.67)			
รวม				393.70			(223.29)	170.41				

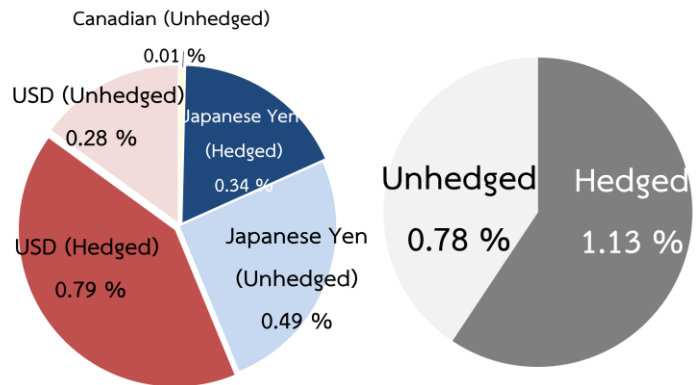
1 CAD = สกุลเงินเหรียญแคนาดา, EUR=สกุลเงินยูโร, JPY=สกุลเงินเยน, และUSD=สกุลเงินเหรียญสหรัฐ

2 อัตราแลกเปลี่ยนเงินตราต่างประเทศของธนาคารแห่งประเทศไทยเป็นอัตราถัวเฉลี่ยขาย ณ วันทำการสุดท้ายของเดือน

3 หนี้ต่างประเทศที่มีการบริหารความเสี่ยงแล้ว ใช้อัตราแลกเปลี่ยน ณ วันที่ทำการบริหารความเสี่ยง

อย่างไรก็ดี หากพิจารณาในรูปเงินบาท หนี้ที่รัฐบาลกู้โดยตรงจำแนกเป็นสกุลเงินต่างๆ หลังจากที่ทำกำบังความเสี่ยงจากการเปลี่ยนแปลงของอัตราแลกเปลี่ยนแล้วมีรายละเอียดปรากฏตามแผนภาพที่ 2 แผนภาพที่ 2 หนี้ต่างประเทศที่รัฐบาลกู้โดยตรงที่บริหารความเสี่ยงและจำแนกเป็นสกุลเงินต่างๆ

สกุลเงิน	(ล้านบาท)	(ล้านบาท)		
		รวม	Hedged	Unhedged
เยน	111,234.62	32,868.10	13,574.24	19,293.86
เหรียญสหรัฐ	1,351.23	42,594.19	31,231.44	11,362.75
เหรียญแคนาดา	10.06	286.83	-	286.83
ยูโร	-	-	-	-
รวมหนี้ต่างประเทศของรัฐบาล (1)		75,749.12	44,805.68	30,943.44
หนี้ของรัฐบาลทั้งหมด (2)			3,954,659.25	
ร้อยละของหนี้ต่างประเทศต่อหนี้ทั้งหมดของรัฐบาล (%) = (1)/(2)		1.91	1.13	0.78



1.1.2 หนี้ในประเทศ เพิ่มขึ้นจากเดือนก่อนหน้า จำนวน 2,918.48 ล้านบาท โดยมีรายการสำคัญเกิดจาก

- เงินกู้เพื่อชดเชยการขาดดุลงบประมาณและการบริหารหนี้เพิ่มขึ้น 251.29 ล้านบาท เนื่องจาก
 - การกู้เพื่อชดเชยการขาดดุลงบประมาณ โดยการออกพันธบัตรรัฐบาล 4,000 ล้านบาท และพันธบัตรออมทรัพย์ 1,463.29 ล้านบาท
 - การปรับโครงสร้างหนี้เงินกู้ระยะสั้นที่ออกภายใต้ พ.ร.บ. การบริหารหนี้สาธารณะ พ.ศ. 2548 และแก้ไขเพิ่มเติม มาเป็นหนี้ระยะยาวโดยการออกพันธบัตรบริหารหนี้ 12,788 ล้านบาท และตัวสัญญาใช้เงินเพื่อการบริหารหนี้ 5,800 ล้านบาท
 - การชำระหนี้สัญญาเงินกู้ระยะสั้น จำนวน 5,212 ล้านบาท
- การเบิกจ่ายเงินกู้ จำนวน 200 ล้านบาท จากสัญญาเงินกู้วงเงิน 15,393 ล้านบาท ที่ได้ลงนามในสัญญาเงินกู้เมื่อวันที่ 30 เมษายน 2556 ภายใต้ พ.ร.ก. บริหารจัดการน้ำและสร้างอนาคตประเทศฯ
- การเบิกจ่ายเงินให้กู้ต่อ เพิ่มขึ้น 2,467.19 ล้านบาท โดยแบ่งเป็น
 - การรถไฟฯขนส่งมวลชนแห่งประเทศไทย จำนวน 2,146.68 ล้านบาท เพื่อจัดทำโครงการรถไฟฟ้าสายสีม่วง วงเงิน 1,403.01 ล้านบาท โครงการรถไฟฟ้าสายสีน้ำเงิน วงเงิน 529.77 ล้านบาท และโครงการรถไฟฟ้าสายสีเขียว วงเงิน 213.90 ล้านบาท
 - การรถไฟแห่งประเทศไทย จำนวน 320.51 ล้านบาท เพื่อจัดทำโครงการรถไฟสายสีแดง จำนวน 174.11 ล้านบาท และโครงการปรับปรุงทางรถไฟที่ไม่ปลอดภัย 8 สายทาง จำนวน 146.40 ล้านบาท

1.2 หนี้ที่รัฐบาลกู้เพื่อชดใช้ความเสียหายให้แก่กองทุนเพื่อการฟื้นฟูฯ ลดลงจากเดือนก่อนหน้า 15,000.76 ล้านบาท โดยมีรายการที่สำคัญเกิดจาก

- การชำระหนี้ภายใต้ พ.ร.ก. ช่วยเหลือกองทุนเพื่อการฟื้นฟู (FIDF 1) จำนวน 15,000 ล้านบาท (FIDF 3) โดยใช้เงินจากบัญชีสะสมเพื่อการชำระคืนต้นเงินกู้ชดใช้ความเสียหายของกองทุนเพื่อการฟื้นฟูฯ จำนวน 5,000 ล้านบาท และการยืมเงินตรงจ่ายจากบัญชีเงินฝากกระทรวงการคลัง (Premium FIDF 1) จำนวน 10,000 ล้านบาท
- การชำระหนี้ภายใต้ พ.ร.ก. ช่วยเหลือกองทุนเพื่อการฟื้นฟูระยะที่ 2 (FIDF 3) จำนวน 0.76 ล้านบาท โดยใช้เงินจากบัญชีสะสมเพื่อการชำระคืนต้นเงินกู้ชดใช้ความเสียหายของกองทุนเพื่อการฟื้นฟูฯ

1.3 หนี้เงินกู้ล่วงหน้าเพื่อปรับโครงสร้างหนี้ เพิ่มขึ้นจากเดือนก่อนหน้า 17,010 ล้านบาท โดยเป็นการออก R-Bill จำนวน 17,010 ล้านบาท เพื่อปรับโครงสร้างหนี้พันธบัตรรัฐบาลที่ออกภายใต้ พ.ร.บ. การบริหารหนี้สาธารณะฯ ซึ่งจะครบกำหนดในวันที่ 22 พฤษภาคม 2558

2. หนี้รัฐวิสาหกิจที่ไม่เป็นสถาบันการเงิน

2.1 หนี้ที่รัฐบาลค้ำประกัน

2.1.1 หนี้ต่างประเทศ ลดลงจากเดือนก่อนหน้า จำนวน 1,262.93 ล้านบาท โดยเป็นผลจากการเปลี่ยนแปลงของอัตราแลกเปลี่ยนทำให้ยอดหนี้คงค้างในรูปเงินบาทลดลง 569.21 ล้านบาท ประกอบกับการเบิกจ่ายและชำระคืนหนี้สกุลเงินต่างๆ ทำให้ยอดหนี้คงค้างในสกุลเงินบาทลดลง 693.72 ล้านบาท ดังรายละเอียดปรากฏตามตารางที่ 3

ตารางที่ 3 การเปลี่ยนแปลงของหนี้รัฐวิสาหกิจที่ไม่เป็นสถาบันการเงิน (รัฐบาลค้ำประกัน)

สกุลเงิน ¹	หนี้คงค้าง ณ พ.ย. 57 (1)	หนี้คงค้าง ณ ธ.ค. 57 (2)	ผลจากการบริหารหนี้ (การเบิกจ่าย/การชำระคืน/การปิดความเสี่ยงจากอัตราแลกเปลี่ยน) ณ ธ.ค. 57		ผลของอัตราแลกเปลี่ยนต่อหนี้คงค้าง			การเปลี่ยนแปลงของหนี้สาธารณะ ณ ธ.ค. 57 (7) + (4)	อัตราแลกเปลี่ยน ²			
			ล้าน EUR/JPY/USD (3)	ล้านบาท (4) = (3)×(๗)	หนี้สิ้นเดือน พ.ย. 57 (ล้านบาท) (5) = (1)×(ก)	หนี้สิ้นเดือน ธ.ค. 57 (ล้านบาท) (6) = (1)×(๗)	เพิ่ม/ลด (7) = (6) - (5)		สกุลเงิน	พ.ย. 57 (ก)	ธ.ค. 57 (ข)	
หนี้ที่มิได้มีการปิดความเสี่ยงจากอัตราแลกเปลี่ยน	EUR	60.85	55.32	(5.53)	(223.32)	2,504.38	2,455.58	(48.80)	(272.12)	EUR	41.16	40.36
	JPY	93,335.24	93,410.49	75.25	20.80	26,183.89	25,808.22	(375.67)	(354.87)	JPY	0.28	0.28
	USD	-	-	-	-	-	-	-	-	USD	32.95	33.11
หนี้ที่ได้มีการปิดความเสี่ยงจากอัตราแลกเปลี่ยน	JPY	241,405.99	239,900.62	(1,505.37)	(491.20) ³	8,749.01	8,604.27 ⁴	(144.74)	(635.94)			
รวม					(693.72)			(569.21)	(1,262.93)			

1 EUR=สกุลเงินยูโร JPY=สกุลเงินเยน และUSD=สกุลเงินเหรียญสหรัฐ

2 อัตราแลกเปลี่ยนเงินตราต่างประเทศของธนาคารแห่งประเทศไทยเป็นอัตราถั่วเฉลี่ยขาย ณ วันทำการสุดท้ายของเดือน

3 หนี้ต่างประเทศที่มีการบริหารความเสี่ยงแล้ว ใช้อัตราแลกเปลี่ยน ณ วันที่ทำการบริหารความเสี่ยง

4 หนี้คงค้างต่างประเทศของรัฐวิสาหกิจที่ได้มีการบริหารความเสี่ยงเพียงบางส่วน (Partial Hedge)

2.1.2 หนี้ในประเทศ เมื่อเปรียบเทียบกับเดือนก่อนหน้าเพิ่มขึ้น จำนวน 222.92 ล้านบาท เนื่องจาก

- องค์การขนส่งมวลชนกรุงเทพออกพันธบัตร 1,000 ล้านบาท และไถ่ถอนพันธบัตรที่ครบกำหนด 900 ล้านบาท
- รัฐวิสาหกิจมีการเบิกจ่ายจากแหล่งเงินกู้ต่างๆ มากกว่าชำระคืนต้นเงินกู้ จำนวน 122.92 ล้านบาท โดยเป็นการเบิกจ่ายเงินกู้ 1,480 ล้านบาท และชำระคืนต้นเงินกู้ 1,357.08 ล้านบาท

2.2 หนี้ที่รัฐบาลไม่ค้ำประกัน

2.2.1 หนี้ต่างประเทศ ลดลงจากเดือนก่อนหน้า จำนวน 4,209.59 ล้านบาท โดยเป็นผลจากการเปลี่ยนแปลงของอัตราแลกเปลี่ยนทำให้ยอดหนี้คงค้างในรูปเงินบาทลดลง 1,119.49 ล้านบาท ประกอบกับการเบิกจ่ายเงินและชำระคืนหนี้สกุลเงินต่างๆ ทำให้ยอดหนี้คงค้างในสกุลเงินบาทลดลง 3,090.10 ล้านบาท ดังรายละเอียดปรากฏตามตารางที่ 4

ตารางที่ 4 การเปลี่ยนแปลงของหนี้รัฐวิสาหกิจที่ไม่เป็นสถาบันการเงิน (รัฐบาลไม่ค้ำประกัน)

สกุลเงิน ¹	หนี้คงค้าง ณ พ.ย. 57 (1)	หนี้คงค้าง ณ ธ.ค. 57 (2)	ผลจากการบริหารหนี้ (การเบิกจ่าย/ การชำระคืน/การปิดความเสี่ยงจาก อัตราแลกเปลี่ยน) ณ ธ.ค. 57		ผลของอัตราแลกเปลี่ยนต่อหนี้คงค้าง			การเปลี่ยนแปลง ของหนี้สาธารณะ ณ ธ.ค. 57 (7) + (4)	อัตราแลกเปลี่ยน ²			
			ล้าน EUR/JPY/USD (3)	ล้านบาท (4) = (3)×(ข)	หนี้สิ้นเดือน พ.ย. 57 (ล้านบาท) (5) = (1)×(ก)	หนี้สิ้นเดือน ธ.ค. 57 (ล้านบาท) (6) = (1)×(ข)	เพิ่ม/(ลด) (7) = (6) - (5)		สกุลเงิน	พ.ย. 57 (ก)	ธ.ค. 57 (ข)	
												EUR
หนี้ที่ยังไม่มีการปิดความเสี่ยงจาก อัตราแลกเปลี่ยน	EUR	1,630.53	1,602.09	(28.44)	(1,147.86)	67,108.02	65,800.33	(1,307.68)	(2,455.54)	EUR	41.16	40.36
	JPY	58,960.53	58,642.60	(317.93)	(87.91)	16,540.55	16,303.24	(237.32)	(325.23)	JPY	0.28	0.28
	USD	2,674.51	2,618.51	(56.00)	(1,854.33)	88,136.07	88,561.58	425.51	(1,428.82)	USD	32.95	33.11
รวม					(3,090.10)			(1,119.49)	(4,209.59)			

1 EUR=สกุลเงินยูโร JPY=สกุลเงินเยน, และUSD=สกุลเงินเหรียญสหรัฐ

2 อัตราแลกเปลี่ยนเงินตราต่างประเทศของธนาคารแห่งประเทศไทยเป็นอัตราถัวเฉลี่ยขาย ณ วันทำการสุดท้ายของเดือน

2.2.2 หนี้ในประเทศ เมื่อเปรียบเทียบกับเดือนก่อนหน้าเพิ่มขึ้น 1,180.17 ล้านบาท เนื่องจาก

- บริษัท ปตท. จำกัด (มหาชน) ออกหุ้นกู้ 10,000 ล้านบาท และไถ่ถอนหุ้นกู้ที่ครบกำหนด 8,946.20 ล้านบาท
- บริษัท การบินไทย จำกัด (มหาชน) ออกหุ้นกู้ 4,000 ล้านบาท
- การไฟฟ้าส่วนภูมิภาคไถ่ถอนพันธบัตร 233 ล้านบาท
- องค์การอุตสาหกรรมป่าไม้ไถ่ถอนตั๋วสัญญาใช้เงิน 2.1 ล้านบาท
- รัฐวิสาหกิจมีการเบิกจ่ายจากแหล่งเงินกู้ต่างๆ น้อยกว่าชำระคืนต้นเงินกู้ จำนวน 3,638.52 ล้านบาท

โดยเป็นการเบิกจ่ายเงินกู้ 327.09 ล้านบาท และชำระคืนต้นเงินกู้ 3,965.61 ล้านบาท

3. หนี้รัฐวิสาหกิจที่เป็นสถาบันการเงิน (รัฐบาลค้ำประกัน)

3.1 หนี้ต่างประเทศ ลดลงจากเดือนก่อนหน้า จำนวน 25.54 ล้านบาท โดยเป็นผลจากการเปลี่ยนแปลงของอัตราแลกเปลี่ยนทำให้ยอดหนี้คงค้างในรูปเงินบาทลดลง 1.53 ล้านบาท ประกอบกับการเบิกจ่ายเงินและชำระคืนหนี้สกุลเงินต่างๆ ทำให้ยอดหนี้คงค้างในสกุลเงินบาทลดลง 24.01 ล้านบาท ดังรายละเอียดปรากฏตามตารางที่ 5

ตารางที่ 5 การเปลี่ยนแปลงของหนี้รัฐวิสาหกิจที่เป็นสถาบันการเงิน (รัฐบาลค้ำประกัน)

สกุลเงิน ¹	หนี้คงค้าง ณ พ.ย. 57 (1)	หนี้คงค้าง ณ ธ.ค. 57 (2)	ผลจากการบริหารหนี้ (การเบิกจ่าย/ การชำระคืน/การปิดความเสี่ยงจาก อัตราแลกเปลี่ยน) ณ ธ.ค. 57		ผลของอัตราแลกเปลี่ยนต่อหนี้คงค้าง			การเปลี่ยนแปลง ของหนี้สาธารณะ ณ ธ.ค. 57 (7) + (4)	อัตราแลกเปลี่ยน ²			
			ล้าน EUR/JPY/USD (3)	ล้านบาท (4) = (3)×(ข)	หนี้สิ้นเดือน พ.ย. 57 (ล้านบาท) (5) = (1)×(ก)	หนี้สิ้นเดือน ธ.ค. 57 (ล้านบาท) (6) = (1)×(ข)	เพิ่ม/(ลด) (7) = (6) - (5)		สกุลเงิน	พ.ย. 57 (ก)	ธ.ค. 57 (ข)	
												EUR
หนี้ที่ยังไม่มีการปิดความเสี่ยงจาก อัตราแลกเปลี่ยน	EUR	4.42	4.09	(0.33)	(13.33)	182.02	178.48	(3.55)	(16.88)	EUR	41.16	40.36
	USD	12.69	12.36	(0.32)	(10.68)	418.04	420.06	2.02	(8.66)	USD	32.95	33.11
หนี้ที่ได้มีการปิดความเสี่ยงจากอัตรา แลกเปลี่ยน	EUR	26.00	26.00	-	-	-	-	-	-			
	JPY	4,712.01	4,712.01	-	-	-	-	-	-			
รวม					(24.01)			(1.53)	(25.54)			

1 EUR=สกุลเงินยูโร JPY=สกุลเงินเยน, และUSD=สกุลเงินเหรียญสหรัฐ

2 อัตราแลกเปลี่ยนเงินตราต่างประเทศของธนาคารแห่งประเทศไทยเป็นอัตราถัวเฉลี่ยขาย ณ วันทำการสุดท้ายของเดือน

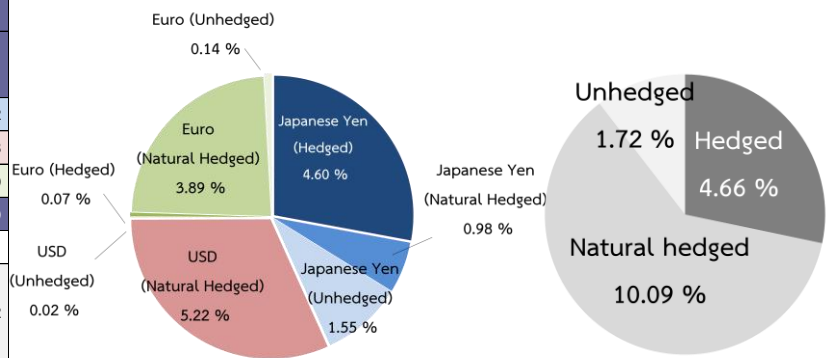
3.2 หนี้ในประเทศ เมื่อเปรียบเทียบกับเดือนก่อนหน้าลดลง 2,102 ล้านบาท เนื่องจาก

- ธนาคารอาคารสงเคราะห์ได้ถอนพันธบัตรที่ครบกำหนด 1,000 ล้านบาท
- ธนาคารเพื่อการเกษตรและสหกรณ์การเกษตรชำระคืนต้นเงินตามสัญญาเงินกู้ 1,102 ล้านบาท

ทั้งนี้ หากพิจารณาในรูปเงินบาท หนี้ต่างประเทศของรัฐวิสาหกิจที่ไม่เป็นสถาบันการเงิน และรัฐวิสาหกิจที่เป็นสถาบันการเงิน (รัฐบาลค้ำประกัน) หลังทำการป้องกันความเสี่ยงของอัตราแลกเปลี่ยน จำแนกเป็นสกุลเงินต่างๆ มีรายละเอียดปรากฏตามแผนภาพที่ 3

แผนภาพที่ 3 หนี้ต่างประเทศของรัฐวิสาหกิจที่ไม่เป็นสถาบันการเงิน และรัฐวิสาหกิจที่เป็นสถาบันการเงิน (รัฐบาลค้ำประกัน) ที่บริหารความเสี่ยงและจำแนกเป็นสกุลเงินต่างๆ

สกุลเงิน	(ล้านบาท)	(ล้านบาท)			
		รวม	Hedged	Natural Hedged	Unhedged
เยน	396,665.71	118,402.66	76,358.32	16,215.32	25,829.02
เหรียญสหรัฐ	2,630.87	87,116.62	-	86,707.24	409.38
ยูโร	1,687.49	68,153.58	1,103.70	64,652.48	2,397.40
รวมหนี้ต่างประเทศของ		273,672.86	77,462.02	167,575.04	28,635.80
หนี้รัฐวิสาหกิจทั้งหมด (2)				1,661,344.01	
ร้อยละของหนี้ต่างประเทศต่อหนี้ทั้งหมดของรัฐวิสาหกิจ (%) = (1)/(2)		16.47	4.66	10.09	1.72



4. หนี้หน่วยงานอื่นของรัฐ

หนี้หน่วยงานอื่นของรัฐเมื่อเปรียบเทียบกับเดือนก่อนหน้าลดลง จำนวน 987.22 ล้านบาท เนื่องจากกองทุนอ้อยและน้ำตาลทรายเบิกจ่ายจากแหล่งเงินกู้ต่างๆ น้อยกว่าชำระคืนต้นเงินกู้ โดยเป็นการเบิกจ่ายเงินกู้ 0.83 ล้านบาท และชำระคืนต้นเงินกู้ 988.05 ล้านบาท

รายงานสถานะหนี้สาธารณะคงค้างรายเดือน

หนี้สาธารณะคงค้าง ณ วันที่ 31 ธันวาคม 2557 มีจำนวน 5,623,973.83 ล้านบาท ซึ่งหากแบ่งประเภทหนี้สาธารณะคงค้างเป็นหนี้ต่างประเทศ-หนี้ในประเทศ และหนี้ระยะยาว-หนี้ระยะสั้น มีรายละเอียด ดังนี้

หนี้ต่างประเทศและหนี้ในประเทศ หนี้สาธารณะคงค้าง จำนวน 5,623,973.83 ล้านบาท แบ่งออกเป็นหนี้ต่างประเทศ 349,421.98 ล้านบาท หรือร้อยละ 6.21 และหนี้ในประเทศ 5,274,551.85 ล้านบาท หรือร้อยละ 93.79 ของยอดหนี้สาธารณะคงค้าง รายละเอียดปรากฏตามตารางที่ 6

ตารางที่ 6 สัดส่วนหนี้ต่างประเทศและหนี้ในประเทศ

	หนี้สาธารณะ	หนี้ต่างประเทศ		หนี้ในประเทศ	
	(ล้านบาท)	(ล้านบาท)	%	(ล้านบาท)	%
1. หนี้ของรัฐบาล	3,954,659.25	75,749.11	1.92	3,878,910.14	98.08
2. หนี้รัฐวิสาหกิจที่ไม่เป็นสถาบันการเงิน	1,073,800.65	270,840.96	25.22	802,959.69	74.78
3. หนี้รัฐวิสาหกิจที่เป็นสถาบันการเงิน (รัฐบาลค้ำประกัน)	587,543.35	2,831.91	0.48	584,711.44	99.52
4. หนี้หน่วยงานอื่นของรัฐ	7,970.58	-	-	7,970.58	100.00
รวม	5,623,973.83	349,421.98	6.21	5,274,551.85	93.79

หนี้ระยะยาวและหนี้ระยะสั้น แบ่งออกเป็น 2 ประเภท ดังนี้

- **หนี้ระยะยาวและหนี้ระยะสั้น (แบ่งตามอายุของเครื่องมือการกู้เงิน)** หนี้สาธารณะคงค้างจำนวน 5,623,973.83 ล้านบาท แบ่งออกเป็น หนี้ระยะยาว 5,462,678.87 ล้านบาท หรือร้อยละ 97.13 และหนี้ระยะสั้น 161,294.96 ล้านบาท หรือร้อยละ 2.87 ของยอดหนี้สาธารณะคงค้าง รายละเอียดปรากฏตามตารางที่ 7

	หนี้สาธารณะ	หนี้ระยะยาว		หนี้ระยะสั้น	
	(ล้านบาท)	(ล้านบาท)	%	(ล้านบาท)	%
1. หนี้ของรัฐบาล	3,954,659.25	3,815,649.25	96.48	139,010.00	3.52
2. หนี้รัฐวิสาหกิจที่ไม่เป็นสถาบันการเงิน	1,073,800.65	1,055,977.69	98.34	17,822.96	1.66
3. หนี้รัฐวิสาหกิจที่เป็นสถาบันการเงิน (รัฐบาลค้ำประกัน)	587,543.35	583,081.35	99.24	4,462.00	0.76
4. หนี้หน่วยงานอื่นของรัฐ	7,970.58	7,970.58	100.00	-	-
รวม	5,623,973.83	5,462,678.87	97.13	161,294.96	2.87

- หนี้ระยะยาวและหนี้ระยะสั้น (แบ่งตามอายุคงเหลือ) หนี้สาธารณะคงค้าง จำนวน 5,623,973.83 ล้านบาท แบ่งออกเป็น หนี้ระยะยาว 4,911,863.71 ล้านบาท หรือร้อยละ 87.34 และหนี้ระยะสั้น 712,110.12 ล้านบาท หรือร้อยละ 12.66 ของยอดหนี้สาธารณะคงค้าง รายละเอียดปรากฏตามตารางที่ 8 ตารางที่ 8 สัดส่วนหนี้ระยะยาวและหนี้ระยะสั้น (แบ่งตามอายุคงเหลือ)

	หนี้สาธารณะ		หนี้ระยะยาว		หนี้ระยะสั้น	
	(ล้านบาท)	(ล้านบาท)	%	(ล้านบาท)	%	
1. หนี้ของรัฐบาล	3,954,659.25	3,524,425.68	89.12	430,233.57	10.88	
2. หนี้รัฐวิสาหกิจที่ไม่เป็นสถาบันการเงิน	1,073,800.65	918,524.05	85.54	155,276.60	14.46	
3. หนี้รัฐวิสาหกิจที่เป็นสถาบันการเงิน (รัฐบาลค้ำประกัน)	587,543.35	465,716.81	79.27	121,826.54	20.73	
4. หนี้หน่วยงานอื่นของรัฐ	7,970.58	3,197.17	40.11	4,773.41	59.89	
รวม	5,623,973.83	4,911,863.71	87.34	712,110.12	12.66	

หมายเหตุ: การนำข้อมูลและ/หรือบทวิเคราะห์ของสำนักงานบริหารหนี้สาธารณะไปใช้และ/หรือเผยแพร่ต่อ ขอความร่วมมืออ้างแหล่งที่มาของข้อมูลด้วย ส่วนวิจัยนโยบายหนี้สาธารณะ สำนักนโยบายและแผน สำนักงานบริหารหนี้สาธารณะ โทร. 0 2265 8050 ต่อ 5512,5522