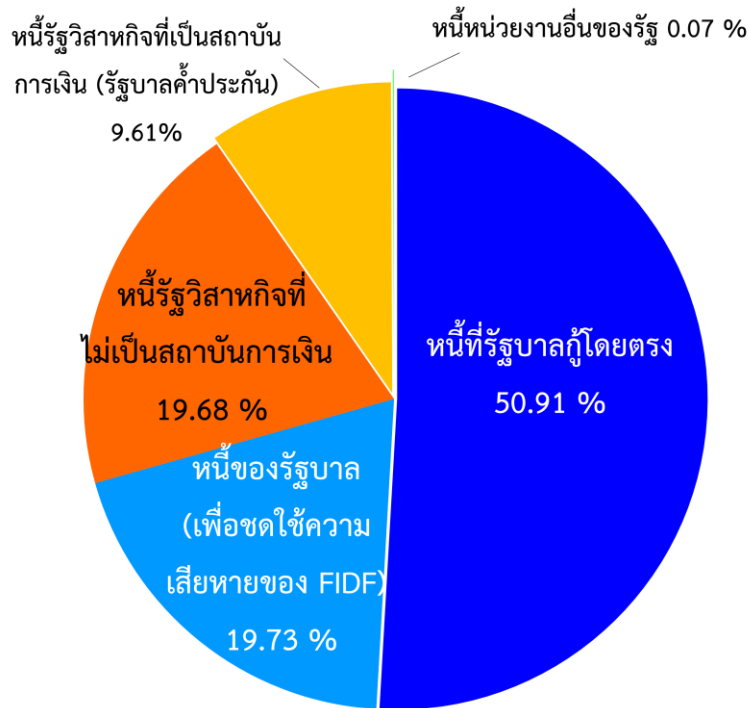


นางสาวจุฬารัตน์ สุธีธร ผู้อำนวยการสำนักงานบริหารหนี้สาธารณะ ขอแถลงสถานะหนี้สาธารณะคงค้าง ณ สิ้นเดือนพฤษภาคม 2557 ดังนี้

ยอดหนี้สาธารณะคงค้าง ณ วันที่ 31 พฤษภาคม 2557 มีจำนวน 5,532,514.15 ล้านบาท หรือคิดเป็นร้อยละ 45.91 ของ GDP โดยเป็นหนี้ของรัฐบาล 3,907,849.15 ล้านบาท หนี้รัฐวิสาหกิจที่ไม่เป็นสถาบันการเงิน 1,089,053.85 ล้านบาท หนี้รัฐวิสาหกิจที่เป็นสถาบันการเงิน (รัฐบาลค้ำประกัน) 531,958.98 ล้านบาท และหนี้หน่วยงานอื่นของรัฐ 3,652.17 ล้านบาท เมื่อเปรียบเทียบกับเดือนก่อนหน้า หนี้สาธารณะลดลงสุทธิ 51,314.28 ล้านบาท โดยหนี้ของรัฐบาลลดลง 49,536.46 ล้านบาท หนี้รัฐวิสาหกิจที่ไม่เป็นสถาบันการเงินเพิ่มขึ้น 671.12 ล้านบาท หนี้รัฐวิสาหกิจที่เป็นสถาบันการเงิน (รัฐบาลค้ำประกัน) และหนี้หน่วยงานอื่นของรัฐลดลง 251.32 ล้านบาท และ 2,197.62 ล้านบาท ตามลำดับ ส่วนหนี้กองทุนเพื่อการฟื้นฟูฯ นั้นไม่มีหนี้คงค้าง ทั้งนี้ รายละเอียดและสัดส่วนของหนี้สาธารณะ ณ สิ้นเดือนพฤษภาคม 2557 ปรากฏตามแผนภาพที่ 1 และตารางที่ 1 ตามลำดับ

**แผนภาพที่ 1 สัดส่วนหนี้สาธารณะจำแนกตามประเภท**



## ตารางที่ 1 รายงานหนี้สาธารณะคงค้าง ณ วันที่ 31 พฤษภาคม 2557<sup>1</sup>

	ณ 30 เม.ย. 57	% GDP <sup>2,3</sup>	ณ 31 พ.ค. 57	% GDP <sup>2,3</sup>	หน่วย: ล้านบาท เพิ่ม/(ลด)
	(1)	(2)	(3)	(4)	(3)-(1)
<b>1. หนี้ของรัฐบาล (1.1+1.2+1.3)</b>	3,957,385.61	33.00	3,907,849.15	32.43	(49,536.46)
<b>1.1 หนี้ที่รัฐบาลกู้โดยตรง</b>	2,800,831.51	23.35	2,816,497.08	23.37	15,665.57
- หนี้ต่างประเทศ	73,200.70		75,212.59		2,011.89
- หนี้ในประเทศ	2,727,630.81		2,741,284.49		13,653.68
- เงินกู้เพื่อชดเชยการขาดดุลเงินงบประมาณและการบริหารหนี้	2,270,312.84		2,279,680.05		9,367.21
- ระยะสั้น (ตัวเงินคลังและเงินกู้ระยะสั้น)	80,000.00		68,157.00		(11,843.00)
- ระยะยาว (พันธบัตรและตราสารหนี้อื่น)	2,190,312.84		2,211,523.05		21,210.21
- เงินกู้เพื่อฟื้นฟูและเสริมสร้างความมั่นคงทางเศรษฐกิจ	396,349.29		396,349.29		-
- เงินกู้เพื่อนำเข้ากองทุนส่งเสริมการประกันภัยพิบัติ	-		-		-
- เงินกู้เพื่อวางระบบบริหารจัดการน้ำ	20,250.00		21,000.00		750.00
- เงินกู้ให้กู้ต่อ	27,747.01		31,068.48		3,321.47
- เงินกู้เพื่อปรับโครงสร้างหนี้ต่างประเทศที่กระทรวงการคลังค้ำประกัน <sup>4</sup>	11,591.67		11,416.67		(175.00)
- เงินกู้บาททดแทนการกู้เงินตราต่างประเทศเพื่อใช้ในโครงการเงินกู้ DPL	1,380.00		1,770.00		390.00
<b>1.2 หนี้ที่รัฐบาลกู้เพื่อชดเชยความเสียหายให้แก่กองทุนเพื่อการฟื้นฟู</b>	1,098,554.10	9.16	1,091,352.07	9.06	(7,202.03)
- FIDF 1	450,138.51		450,138.51		-
- FIDF 3	648,415.59		641,213.56		(7,202.03)
<b>1.3 หนี้เงินกู้ล่วงหน้าเพื่อปรับโครงสร้างหนี้<sup>5</sup></b>	58,000.00	0.48	-	-	(58,000.00)
- หนี้เงินกู้เพื่อชดเชยการขาดดุลงบประมาณ	58,000.00		-		(58,000.00)
- หนี้เงินกู้เพื่อชดเชยความเสียหายให้แก่กองทุนเพื่อการฟื้นฟู	-		-		-
- FIDF 1	-		-		-
- FIDF 3	-		-		-
<b>2. หนี้รัฐวิสาหกิจที่ไม่เป็นสถาบันการเงิน (2.1 + 2.2)</b>	1,088,382.73	9.07	1,089,053.85	9.04	671.12
<b>2.1 หนี้ที่รัฐบาลค้ำประกัน</b>	428,045.88	3.57	430,781.94	3.57	2,736.07
- หนี้ต่างประเทศ	113,194.66		114,453.00		1,258.35
- หนี้ในประเทศ	314,851.22		316,328.94		1,477.72
<b>2.2 หนี้ที่รัฐบาลไม่ค้ำประกัน</b>	660,336.85	5.51	658,271.91	5.46	(2,064.95)
- หนี้ต่างประเทศ	192,461.26		191,764.85		(696.42)
- หนี้ในประเทศ	467,875.59		466,507.06		(1,368.53)
<b>3. หนี้รัฐวิสาหกิจที่เป็นสถาบันการเงิน (รัฐบาลค้ำประกัน)</b>	532,210.31	4.44	531,958.98	4.41	(251.32)
- หนี้ต่างประเทศ	3,194.81		3,160.88		(33.92)
- หนี้ในประเทศ	529,015.50		528,798.10		(217.40)
<b>4. หนี้กองทุนเพื่อการฟื้นฟู (4.1+4.2)</b>	-	-	-	-	-
4.1 หนี้ที่รัฐบาลค้ำประกัน	-		-		-
4.2 หนี้ที่รัฐบาลไม่ค้ำประกัน	-		-		-
<b>5. หนี้หน่วยงานอื่นของรัฐ (5.1+5.2)</b>	5,849.79	0.05	3,652.17	0.03	(2,197.62)
5.1 หนี้ที่รัฐบาลค้ำประกัน	-		-		-
5.2 หนี้ที่รัฐบาลไม่ค้ำประกัน	5,849.79		3,652.17		(2,197.62)
<b>รวม (1+2+3+4+5)</b>	5,583,828.44	46.56	5,532,514.15	45.91	(51,314.28)

### หมายเหตุ:

1. ตัวเลขในตารางเป็นตัวเลขเบื้องต้น (Preliminary) และไม่รวมหนี้ของ SPV จำนวน 22,499.90 ล้านบาท ที่รัฐบาลมีภาระผูกพันต้องจ่ายภายใต้สัญญาเช่าพื้นที่อาคาร สัญญาบริการจัดหาเฟอร์นิเจอร์ และสัญญาโอนสิทธิเรียกร้องของโครงการศูนย์ราชการกรุงเทพมหานคร ถ. แจ้งวัฒนะ
2. GDP ปี 2556 เท่ากับ 11,898.71 พันล้านบาท และประมาณการ GDP 2557 เท่ากับ 12,424 พันล้านบาท (สศช. ณ 19 พฤษภาคม 2557)
3. สบн. ได้ปรับวิธีการคำนวณ GDP ในแต่ละเดือน เพื่อให้สัดส่วน Debt/GDP สะท้อนค่าที่ใกล้เคียงความเป็นจริงที่สุด โดย GDP ของเดือนเมษายน 2557 คำนวณดังนี้  $(GDP \text{ ไตรมาส } 2 \text{ ปี } 56/3) \times 2 + (GDP \text{ ไตรมาส } 3 - 4 \text{ ปี } 56) + (GDP \text{ ไตรมาส } 1 \text{ ปี } 57) + (\text{ประมาณการ GDP ปี } 57 - GDP \text{ ไตรมาส } 1 \text{ ปี } 57)/9$  เท่ากับ 11,993.26 พันล้านบาท และของเดือนพฤษภาคม 2557 คำนวณดังนี้  $(GDP \text{ ไตรมาส } 2 \text{ ปี } 56/3) + (GDP \text{ ไตรมาส } 3 - 4 \text{ ปี } 56) + (GDP \text{ ไตรมาส } 1 \text{ ปี } 57) + [(\text{ประมาณการ GDP ปี } 57 - GDP \text{ ไตรมาส } 1 \text{ ปี } 57/9) \times 2]$  เท่ากับ 12,051.20 พันล้านบาท
4. มาตรา 24 (2) ตามพระราชบัญญัติการบริหารหนี้สาธารณะ พ.ศ. 2548 และที่แก้ไขเพิ่มเติม ได้ให้อำนาจกระทรวงการคลังกู้เงินเพื่อปรับโครงสร้างหนี้สาธารณะ เพื่อเป็นการประหยัด ลดความเสี่ยงในอัตราแลกเปลี่ยน หรือกระจายภาระการชำระหนี้ โดยที่ผ่านมากกระทรวงการคลังได้มีการกู้เงินในประเทศเพื่อชำระหนี้ต่างประเทศของรัฐวิสาหกิจที่กระทรวงการคลังค้ำประกันไม่เกินจำนวนเงินที่ยังมีภาระค้ำประกันอยู่ ทำให้หนี้ต่างประเทศของรัฐวิสาหกิจที่กระทรวงการคลังค้ำประกันลดลงและหนี้ในประเทศของรัฐบาลเพิ่มขึ้น
5. มาตรา 24/1 ตามพระราชบัญญัติการบริหารหนี้สาธารณะ พ.ศ. 2548 และที่แก้ไขเพิ่มเติม ได้ให้อำนาจกระทรวงการคลังกู้เงินเพื่อปรับโครงสร้างหนี้ที่มีจำนวนมากและเห็นว่าไม่สมควรกู้เงินเพื่อปรับโครงสร้างหนี้ดังกล่าวได้ในคราวเดียวกัน โดยให้สามารถทยอยกู้เงินล่วงหน้าได้ไม่เกิน 12 เดือนก่อนวันที่หนี้ครบกำหนดชำระ และให้นำเงินกู้ดังกล่าวส่งเข้ากองทุนบริหารเงินกู้เพื่อการปรับโครงสร้างหนี้สาธารณะและพัฒนาตลาดตราสารหนี้ในประเทศให้เป็นผู้บริหารเงิน โดยจะนำไปลงทุนในหลักทรัพย์ที่มีความมั่นคงสูง เช่น ตราสารหนี้ที่ออกหรือค้ำประกันโดยกระทรวงการคลัง ตราสารหนี้ที่ออกเป็นเงินตราสกุลหลักและออกหรือค้ำประกันโดยรัฐบาลต่างประเทศ การทำธุรกรรมซื้อโดยมีสัญญาจะขายคืนซึ่งตราสารหนี้ที่ออกโดยกระทรวงการคลัง หรือลงทุนในตราสารหนี้อื่น ที่ได้รับการจัดอันดับความน่าเชื่อถือสูงสุดจากบริษัทจัดอันดับความน่าเชื่อถือ เพื่อให้เกิดผลตอบแทนและเป็นการลดต้นทุนของการกู้เงิน
6. สบн. ได้มีการปรับปรุงตัวเลขหนี้ต่างประเทศของรัฐวิสาหกิจที่ไม่เป็นสถาบันการเงินในส่วนของรัฐบาลไม่ค้ำประกันจาก 192,461.11 ล้านบาท เป็น 192,461.26 ล้านบาททำให้สุทธิแล้วหนี้ในเดือนเมษายน 2557 เพิ่มขึ้นจาก 5,583,828.29 ล้านบาท เป็น 5,583,828.44 ล้านบาท

## 1. หนี้ของรัฐบาล

1.1 **หนี้ที่รัฐบาลกู้โดยตรง** เมื่อเปรียบเทียบกับเดือนก่อนหน้าเพิ่มขึ้นสุทธิ 15,665.57 ล้านบาท เนื่องจาก

1.1.1 **หนี้ต่างประเทศ** เพิ่มขึ้นจากเดือนก่อนหน้า จำนวน 2,011.89 ล้านบาท โดยผลจากการเปลี่ยนแปลงของอัตราแลกเปลี่ยนทำให้ยอดหนี้คงค้างในรูปเงินบาทเพิ่มขึ้น 547.61 ล้านบาท ประกอบกับการเบิกจ่ายเงินกู้สกุลเงินต่างๆ ทำให้ยอดหนี้คงค้างในรูปเงินบาทเพิ่มขึ้น 1,464.28 ล้านบาท ดังรายละเอียดปรากฏตามตารางที่ 2 ตารางที่ 2 การเปลี่ยนแปลงของหนี้ต่างประเทศที่รัฐบาลกู้โดยตรง

สกุลเงิน <sup>1</sup>	หนี้คงค้าง ณ เม.ย. 57 (1)	หนี้คงค้าง ณ พ.ค. 57 (2)	ผลจากการบริหารหนี้ (การเบิกจ่าย/ การชำระคืน/การปิดความเสี่ยงจากอัตราแลกเปลี่ยน) ณ พ.ค. 57		ผลของอัตราแลกเปลี่ยนต่อหนี้คงค้าง			การเปลี่ยนแปลงของหนี้สาธารณะ ณ พ.ค. 57 (7) + (4)	อัตราแลกเปลี่ยน <sup>2</sup>			
			ล้านCAD/EUR/JPY/USD (3)	ล้านบาท (4) = (3)×(ข)	หนี้สิ้นเดือน เม.ย. 57 (ล้านบาท) (5) = (1)×(ก)	หนี้สิ้นเดือน พ.ค. 57 (ล้านบาท) (6) = (1)×(ข)	เพิ่ม/(ลด) (7) = (6) - (5)		สกุลเงิน	เม.ย. 57 (ก) (ข)	พ.ค. 57 (ข)	
หนี้ที่ยังไม่ได้รับการปิดความเสี่ยงจากอัตราแลกเปลี่ยน	CAD	10.39	10.39	-	-	308.66	316.78	8.12	8.12	CAD	29.70	30.48
	EUR	0.09	0.09	-	-	3.897	3.897	0.001	0.001	EUR	44.90	44.92
	JPY	50,873.86	54,936.35	4,062.49	1,323.05	16,185.98	16,568.29	382.32	1,705.36	JPY	0.32	0.33
	USD	321.22	325.51	4.28877	141.23	10,421.07	10,578.24	157.18	298.41	USD	32.44	32.93
หนี้หน่วยงานที่มีรายรับเป็นสกุลเงินตราต่างประเทศที่สอดคล้องกับรายจ่ายหนี้ต่างประเทศ <sup>3</sup>	USD	500.00	500.00	-	-	-	-	-	-	-	-	-
หนี้ที่ได้รับการปิดความเสี่ยงจากอัตราแลกเปลี่ยน	JPY	43,553.10	43,553.10	-	-	-	-	-	-	-	-	-
	USD	536.58	536.58	-	-	-	-	-	-	-	-	-
<b>รวม</b>					<b>1,464.28</b>			<b>547.61</b>	<b>2,011.89</b>			

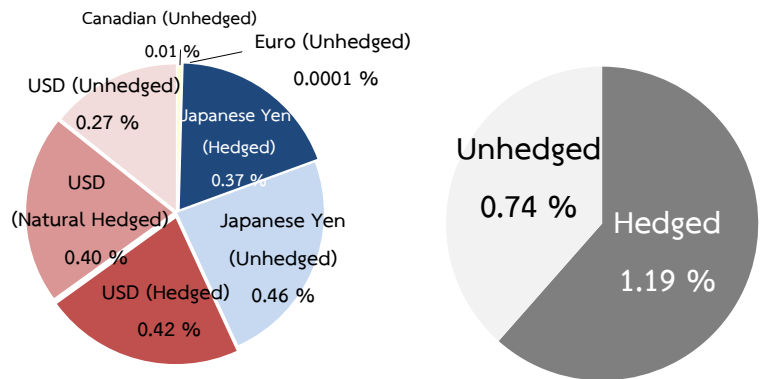
1 CAD = สกุลเงินเหรียญแคนาดา, EUR=สกุลเงินยูโร, JPY=สกุลเงินเยน, และUSD=สกุลเงินเหรียญสหรัฐ

2 อัตราแลกเปลี่ยนเงินตราต่างประเทศของธนาคารแห่งประเทศไทยเป็นอัตราถัวเฉลี่ยขาย ณ วันทำการสุดท้ายของเดือน

3 หนี้เงินกู้ที่กระทรวงการคลังกู้จากธนาคารโลก (World Bank) ให้บริษัท การบินไทย จำกัด (มหาชน) กู้ต่อ

อย่างไรก็ดี หากพิจารณาในรูปเงินบาท หนี้ที่รัฐบาลกู้โดยตรงจำแนกเป็นสกุลเงินต่างๆ หลังจากที่ทำกรป้องกันความเสี่ยงจากการเปลี่ยนแปลงของอัตราแลกเปลี่ยนแล้วมีรายละเอียดปรากฏตามแผนภาพที่ 2 แผนภาพที่ 2 หนี้ต่างประเทศที่รัฐบาลกู้โดยตรงที่บริหารความเสี่ยงและจำแนกเป็นสกุลเงินต่างๆ

สกุลเงิน	(ล้านบาท)	(ล้านบาท)			
		รวม	Hedged	Natural Hedged	Unhedged
เยน	98,489.45	32,152.15	14,260.81	-	17,891.34
เหรียญสหรัฐ	1,362.10	42,739.77	16,430.29	15,590.00	10,719.48
เหรียญแคนาดา	10.39	316.78	-	-	316.78
ยูโร	0.09	3.897	-	-	3.897
<b>รวมหนี้ต่างประเทศของรัฐบาล (1)</b>		<b>75,212.59</b>	<b>30,691.10</b>	<b>15,590.00</b>	<b>28,931.49</b>
<b>หนี้ของรัฐบาลทั้งหมด (2)</b>				<b>3,907,849.15</b>	
<b>ร้อยละของหนี้ต่างประเทศต่อหนี้ทั้งหมดของรัฐบาล (%) = (1)/(2)</b>		<b>1.93</b>	<b>0.79</b>	<b>0.40</b>	<b>0.74</b>



1.1.2 หนี้ในประเทศ เพิ่มขึ้นจากเดือนก่อนหน้า จำนวน 13,653.68 ล้านบาท โดยมีรายการสำคัญเกิดจาก

- การกู้เพื่อชดเชยการขาดดุลงบประมาณ จำนวน 31,543.72 ล้านบาท แบ่งเป็นพันธบัตรรัฐบาล 30,534 ล้านบาท และพันธบัตรออมทรัพย์ 1,009.72 ล้านบาท
- การลดลงของตัวเงินคลังสุทธิ 21,843 ล้านบาท
- การเบิกจ่ายเงินกู้ 750 ล้านบาท จากสัญญาเงินกู้วงเงิน 15,393 ล้านบาท ที่ได้ลงนามในสัญญาเงินกู้เมื่อวันที่ 30 เมษายน 2556 ภายใต้ พ.ร.ก. บริหารจัดการน้ำและสร้างอนาคตประเทศฯ
- การเบิกจ่ายเงินกู้ 390 ล้านบาท จากสัญญาเงินกู้วงเงิน 3,000 ล้านบาท ที่ได้ลงนามในสัญญาเงินกู้เมื่อวันที่ 9 มกราคม 2557 ซึ่งเป็นการกู้เงินบาททดแทนเงินกู้จากธนาคารโลกเพื่อใช้ในโครงการเงินกู้เพื่อฟื้นฟูเศรษฐกิจและพัฒนาโครงสร้างพื้นฐาน (DPL)
- การเบิกจ่ายเงินกู้เพื่อให้การรถไฟฯขนส่งมวลชนแห่งประเทศไทยกู้ต่อ จำนวน 3,167.20 ล้านบาท เพื่อจัดทำโครงการรถไฟฟ้าสายสีม่วง จำนวน 1,274.87 ล้านบาท โครงการรถไฟฟ้าสายสีน้ำเงิน จำนวน 1,172.87 ล้านบาท และโครงการรถไฟฟ้าสายสีเขียว จำนวน 719.46 ล้านบาท
- การเบิกจ่ายเงินกู้เพื่อให้การรถไฟแห่งประเทศไทยกู้ต่อ จำนวน 154.27 ล้านบาท เพื่อจัดทำโครงการรถไฟสายสีแดง
- การชำระคืนหนี้ภายใต้ พ.ร.บ. การบริหารหนี้สาธารณะ พ.ศ. 2548 จำนวน 333.51 ล้านบาท
- การชำระหนี้เงินกู้เพื่อปรับโครงสร้างหนี้ต่างประเทศที่กระทรวงการคลังค้ำประกัน 175 ล้านบาท

1.2 หนี้ที่รัฐบาลกู้เพื่อชดเชยความเสียหายให้แก่กองทุนเพื่อการฟื้นฟูฯ ลดลงจากเดือนก่อนหน้า 7,202.03 ล้านบาท เกิดจากการชำระคืนหนี้ภายใต้ พ.ร.ก. ช่วยเหลือกองทุนเพื่อการฟื้นฟูระยะที่สองฯ (FIDF 3) โดยใช้เงินจากบัญชีสะสมเพื่อการชำระคืนต้นเงินกู้ชดเชยความเสียหายของกองทุนเพื่อการฟื้นฟูฯ 1 ที่ได้รับการโอนสินทรัพย์คงเหลือในบัญชีผลประโยชน์ประจำปี

1.3 หนี้เงินกู้ล่วงหน้าเพื่อปรับโครงสร้างหนี้ ลดลงจากเดือนก่อนหน้า 58,000 ล้านบาท เนื่องจากหนี้เงินกู้ดังกล่าวเป็นหนี้ที่กู้ล่วงหน้ามาเพื่อใช้ในการปรับโครงสร้างหนี้เงินกู้ที่ออกภายใต้ พ.ร.บ. การบริหารหนี้สาธารณะฯ พ.ศ. 2548 ที่จะครบกำหนดในวันที่ 12 พฤษภาคม 2557 วงเงินรวม 121,035 ล้านบาท ดังนั้น จึงได้มีการนำเงินกู้ล่วงหน้าเพื่อการปรับโครงสร้างหนี้ 58,000 ล้านบาท และเงินกู้อีกจำนวน 63,035 ล้านบาท ไปชำระคืนหนี้เงินกู้ภายใต้ พ.ร.บ. ข้างต้นที่ครบกำหนดในวันดังกล่าว

## 2. หนี้รัฐวิสาหกิจที่ไม่เป็นสถาบันการเงิน

### 2.1 หนี้ที่รัฐบาลค้ำประกัน

2.1.1 หนี้ต่างประเทศ เพิ่มขึ้นจากเดือนก่อนหน้า จำนวน 1,258.35 ล้านบาท โดยเป็นผลจากการเปลี่ยนแปลงของอัตราแลกเปลี่ยนทำให้ยอดหนี้คงค้างในรูปเงินบาทเพิ่มขึ้น 1,250 ล้านบาท ประกอบกับการเบิกจ่ายและชำระคืนหนี้สกุลเงินต่างๆ ทำให้อยอดหนี้คงค้างในสกุลเงินบาทเพิ่มขึ้นสุทธิ 8.35 ล้านบาท ดังรายละเอียดปรากฏตามตารางที่ 3

## ตารางที่ 3 การเปลี่ยนแปลงของหนี้รัฐวิสาหกิจที่ไม่เป็นสถาบันการเงิน (รัฐบาลค้ำประกัน)

สกุลเงิน <sup>1</sup>	หนี้คงค้าง ณ เม.ย. 57 (1)	หนี้คงค้าง ณ พ.ค. 57 (2)	ผลจากการบริหารหนี้ (การเบิกจ่าย/ การชำระคืน/การปิดความเสี่ยงจากอัตราแลกเปลี่ยน) ณ พ.ค. 57		ผลของอัตราแลกเปลี่ยนต่อหนี้คงค้าง			การเปลี่ยนแปลงของหนี้สาธารณะ ณ พ.ค. 57 (7) + (4)	อัตราแลกเปลี่ยน <sup>2</sup>			
			ล้านCAD/EUR/JPY/USD (3)	ล้านบาท (4) = (3)×(ข)	หนี้สิ้นเดือน เม.ย. 57 (ล้านบาท) (5) = (1)×(ก)	หนี้สิ้นเดือน พ.ค. 57 (ล้านบาท) (6) = (1)×(ข)	เพิ่ม/(ลด) (7) = (6) - (5)		สกุลเงิน	เม.ย. 57 (ก)	พ.ค. 57 (ข)	
หนี้ที่ยังไม่มีการปิดความเสี่ยงจากอัตราแลกเปลี่ยน	EUR	66.71	66.71	(0.00001)	(0.00045)	2,995.19	2,996.11	0.92	0.92	EUR	44.90	44.92
	JPY	148,788.65	148,814.30	25.65	8.35	47,338.45	48,456.59	1,118.15	1,126.50	JPY	0.32	0.33
	USD	-	-	-	-	-	-	-	-	USD	32.44	32.93
หนี้ที่ได้มีการปิดความเสี่ยงจากอัตราแลกเปลี่ยน	JPY	197,096.58	197,096.58	-	-	5,542.93	5,673.86 <sup>3</sup>	130.93	130.93			
<b>รวม</b>					<b>8.35</b>			<b>1,250.00</b>	<b>1,258.35</b>			

1 EUR=สกุลเงินยูโร JPY=สกุลเงินเยน, และUSD=สกุลเงินเหรียญสหรัฐ

2 อัตราแลกเปลี่ยนเงินตราต่างประเทศของธนาคารแห่งประเทศไทยเป็นอัตราถัวเฉลี่ยราย ณ วันทำการสุดท้ายของเดือน

3 หนี้คงค้างต่างประเทศของรัฐวิสาหกิจที่ได้มีการบริหารความเสี่ยงเพียงบางส่วน (Partial Hedge)

### 2.1.2 หนี้ในประเทศ เมื่อเปรียบเทียบกับเดือนก่อนหน้าเพิ่มขึ้น จำนวน 1,477.72 ล้านบาท เนื่องจาก

- องค์การขนส่งมวลชนกรุงเทพออกพันธบัตร 1,300 ล้านบาท และชำระคืนต้นเงินตามสัญญาเงินกู้ 1,012.28 ล้านบาท
- การรถไฟแห่งประเทศไทยออกพันธบัตร 1,190 ล้านบาท และไถ่ถอนพันธบัตรที่ครบกำหนด 1,000 ล้านบาท
- การทางพิเศษแห่งประเทศไทยออกพันธบัตร 1,000 ล้านบาท

## 2.2 หนี้ที่รัฐบาลไม่ค้ำประกัน

2.2.1 หนี้ต่างประเทศ ลดลงจากเดือนก่อนหน้า จำนวน 696.42 ล้านบาท การลดลงที่สำคัญเกิดจากการชำระคืนหนี้สกุลเงินต่างๆ ดังรายละเอียดปรากฏตามตารางที่ 4

## ตารางที่ 4 การเปลี่ยนแปลงของหนี้รัฐวิสาหกิจที่ไม่เป็นสถาบันการเงิน (รัฐบาลไม่ค้ำประกัน)

สกุลเงิน <sup>1</sup>	หนี้คงค้าง ณ เม.ย. 57 (1)	หนี้คงค้าง ณ พ.ค. 57 (2)	ผลจากการบริหารหนี้ (การเบิกจ่าย/ การชำระคืน/การปิดความเสี่ยงจากอัตราแลกเปลี่ยน) ณ พ.ค. 57		
			ล้าน EUR/JPY/USD	ล้านบาท	
หนี้หน่วยงานที่มีรายรับเป็นสกุลเงินตราต่างประเทศที่สอดคล้องกับรายจ่ายทั้งประเทศ	EUR	1,520.92	1,509.73	(11.19)	(527.28)
	JPY	62,416.20	61,962.79	(453.41)	(169.14)
	USD	3,040.51	3,040.51	-	-
<b>รวม</b>					<b>(696.42)</b>

1 EUR=สกุลเงินยูโร JPY=สกุลเงินเยน, และUSD=สกุลเงินเหรียญสหรัฐ

2 หนี้ต่างประเทศของหน่วยงานที่มีรายรับเป็นสกุลเงินตราต่างประเทศที่สอดคล้องกับรายจ่ายชำระหนี้ต่างประเทศ (Natural Hedged) ใช้อัตราแลกเปลี่ยนถัวเฉลี่ยรายของธนาคารแห่งประเทศไทย ณ วันแรกที่มีการเบิกจ่ายเงินกู้

**2.2.2 หนี้ในประเทศ** เมื่อเปรียบเทียบกับเดือนก่อนหน้าลดลง 1,368.53 ล้านบาท เนื่องจาก

- การไฟฟ้าส่วนภูมิภาคไถ่ถอนพันธบัตร 90 ล้านบาท
- รัฐวิสาหกิจมีการเบิกจ่ายจากแหล่งเงินกู้ต่างๆ น้อยกว่าชำระคืนต้นเงินกู้ จำนวน 1,278.53 ล้านบาท

โดยเป็นการเบิกจ่ายเงินกู้ 425.85 ล้านบาท และชำระคืนต้นเงินกู้ 1,704.38 ล้านบาท

### 3. หนี้รัฐวิสาหกิจที่เป็นสถาบันการเงิน (รัฐบาลค้ำประกัน)

#### 3.1 หนี้ต่างประเทศ

หนี้รัฐวิสาหกิจที่เป็นสถาบันการเงิน (รัฐบาลค้ำประกัน) ลดลงจากเดือนก่อนหน้า จำนวน 33.92 ล้านบาท โดยเป็นผลจากการเปลี่ยนแปลงของอัตราแลกเปลี่ยนทำให้ยอดหนี้คงค้างในรูปเงินบาทเพิ่มขึ้น 8.57 ล้านบาท ประกอบกับการชำระคืนหนี้สกุลเงินเหรียญสหรัฐ ทำให้ยอดหนี้คงค้างในสกุลเงินบาทลดลง 42.49 ล้านบาท ดังรายละเอียดปรากฏตามตารางที่ 5

#### ตารางที่ 5 การเปลี่ยนแปลงของหนี้รัฐวิสาหกิจที่เป็นสถาบันการเงิน (รัฐบาลค้ำประกัน)

สกุลเงิน <sup>1</sup>	หนี้คงค้าง ณ เม.ย. 57		หนี้คงค้าง ณ พ.ค. 57		ผลของอัตราแลกเปลี่ยนต่อหนี้คงค้าง			การเปลี่ยนแปลงของหนี้สาธารณะ ณ พ.ค. 57	อัตราแลกเปลี่ยน <sup>2</sup>		
	ม.ย. 57	พ.ค. 57	ผลจากการบริหารหนี้ (การเบิกจ่าย/ การชำระคืน/ การปิดความเสี่ยงจากอัตราแลกเปลี่ยน) ณ พ.ค. 57		หนี้สิ้นเดือน เม.ย. 57 (ล้านบาท)	หนี้สิ้นเดือน พ.ค. 57 (ล้านบาท)	เพิ่ม/(ลด)		ม.ย. 57 (ก)	พ.ค. 57 (ข)	
			EUR/USD/JPY	ล้านบาท				(5) = (1)×(ก)			(6) = (1)×(ข)
หนี้ที่ยังไม่ได้มีการปิดความเสี่ยงจากอัตราแลกเปลี่ยน	EUR	4.75	4.75	-	-	213.42	213.48	0.07	EUR	44.90	44.92
	USD	17.38	16.09	(1.29)	(42.49)	563.85	572.35	8.50	USD	32.44	32.93
หนี้ที่ได้มีการปิดความเสี่ยงจากอัตราแลกเปลี่ยน	EUR	26.00	26.00	-	-	-	-	-			
	JPY	5,366.12	5,366.12	-	-	-	-	-			
<b>รวม</b>					(42.49)			8.57		(33.92)	

1 EUR=สกุลเงินยูโร JPY=สกุลเงินเยน, และUSD=สกุลเงินเหรียญสหรัฐ

2 อัตราแลกเปลี่ยนเงินตราต่างประเทศของธนาคารแห่งประเทศไทยเป็นอัตราแล้วเฉลี่ยขาย ณ วันทำการสุดท้ายของเดือน

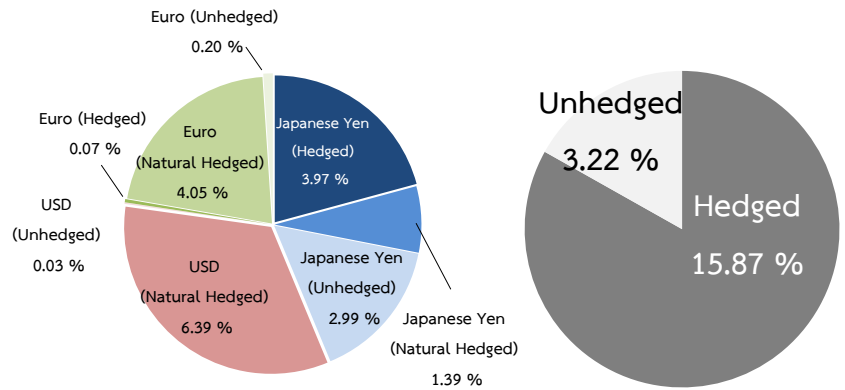
#### 3.2 หนี้ในประเทศ

หนี้รัฐวิสาหกิจที่เป็นสถาบันการเงิน (รัฐบาลค้ำประกัน) เมื่อเปรียบเทียบกับเดือนก่อนหน้าลดลง 217.40 ล้านบาท เนื่องจากธนาคารเพื่อการเกษตรและสหกรณ์การเกษตรชำระคืนต้นเงินตามสัญญาเงินกู้

ทั้งนี้ หากพิจารณาในรูปเงินบาท หนี้ต่างประเทศของรัฐวิสาหกิจที่ไม่เป็นสถาบันการเงิน และรัฐวิสาหกิจที่เป็นสถาบันการเงิน (รัฐบาลค้ำประกัน) หลังทำการป้องกันความเสี่ยงของอัตราแลกเปลี่ยน จำแนกเป็นสกุลเงินต่างๆ มีรายละเอียดปรากฏตามแผนภาพที่ 3

**แผนภาพที่ 3 หนี้ต่างประเทศของรัฐวิสาหกิจที่ไม่เป็นสถาบันการเงิน และรัฐวิสาหกิจที่เป็นสถาบันการเงิน (รัฐบาลค้ำประกัน) ที่บริหารความเสี่ยงและจำแนกเป็นสกุลเงินต่างๆ**

สกุลเงิน	(ล้านบาท)	(ล้านบาท)		
		รวม	Hedged	Natural Hedged / Unhedged
เยน	413,239.79	135,317.19	64,305.79	22,546.46 / 48,464.95
เหรียญสหรัฐ	3,056.60	104,091.50	-	103,561.64 / 529.86
ยูโร	1,607.19	69,970.04	1,103.70	65,656.76 / 3,209.59
รวมหนี้ต่างประเทศของรัฐวิสาหกิจ (1)		309,378.73	65,409.49	191,764.85 / 52,204.40
หนี้รัฐวิสาหกิจทั้งหมด (2)				1,621,012.84
ร้อยละของหนี้ต่างประเทศต่อหนี้ทั้งหมดของรัฐวิสาหกิจ (%) = (1)/(2)		19.09	4.04	11.83 / 3.22



#### 4. หนี้หน่วยงานอื่นของรัฐ

หนี้หน่วยงานอื่นของรัฐ เมื่อเปรียบเทียบกับเดือนก่อนหน้าลดลง จำนวน 2,197.62 ล้านบาท เนื่องจากกองทุนอ้อยและน้ำตาลทรายชำระคืนเงินกู้ที่ครบกำหนด



หนี้สาธารณะคงค้าง ณ วันที่ 31 พฤษภาคม 2557 มีจำนวน 5,532,514.15 ล้านบาท ซึ่งหากแบ่งประเภทหนี้สาธารณะคงค้างเป็นหนี้ต่างประเทศ-หนี้ในประเทศ และหนี้ระยะยาว-หนี้ระยะสั้น มีรายละเอียด ดังนี้

**หนี้ต่างประเทศและหนี้ในประเทศ** หนี้สาธารณะคงค้าง จำนวน 5,532,514.15 ล้านบาท แบ่งออกเป็นหนี้ต่างประเทศ 384,591.33 ล้านบาท หรือร้อยละ 6.95 และหนี้ในประเทศ 5,147,922.82 ล้านบาท หรือร้อยละ 93.05 ของยอดหนี้สาธารณะคงค้าง รายละเอียดปรากฏตามตารางที่ 6

**ตารางที่ 6 สัดส่วนหนี้ต่างประเทศและหนี้ในประเทศ**

	หนี้สาธารณะ	หนี้ต่างประเทศ		หนี้ในประเทศ	
	(ล้านบาท)	(ล้านบาท)	%	(ล้านบาท)	%
1. หนี้ของรัฐบาล	3,907,849.15	75,212.59	1.92	3,832,636.56	98.08
2. หนี้รัฐวิสาหกิจที่ไม่เป็นสถาบันการเงิน	1,089,053.85	306,217.85	28.12	782,836.00	71.88
3. หนี้รัฐวิสาหกิจที่เป็นสถาบันการเงิน (รัฐบาลค้ำประกัน)	531,958.98	3,160.88	0.59	528,798.10	99.41
4. หนี้สินของกองทุนเพื่อการฟื้นฟูฯ	-	-	-	-	-
5. หนี้หน่วยงานอื่นของรัฐ	3,652.17	-	-	3,652.17	100.00
<b>รวม</b>	<b>5,532,514.15</b>	<b>384,591.32</b>	<b>6.95</b>	<b>5,147,922.83</b>	<b>93.05</b>

หนี้ระยะยาวและหนี้ระยะสั้น แบ่งออกเป็น 2 ประเภท ดังนี้

- **หนี้ระยะยาวและหนี้ระยะสั้น (แบ่งตามอายุของเครื่องมือการกู้เงิน)** หนี้สาธารณะคงค้าง จำนวน 5,532,514.15 ล้านบาท แบ่งออกเป็น หนี้ระยะยาว 5,371,497.39 ล้านบาท หรือร้อยละ 97.09 และหนี้ระยะสั้น 161,016.76 ล้านบาท หรือร้อยละ 2.91 ของยอดหนี้สาธารณะคงค้าง รายละเอียดปรากฏตามตารางที่ 7.1

**ตารางที่ 7.1 สัดส่วนหนี้ระยะยาวและหนี้ระยะสั้น (แบ่งตามอายุของเครื่องมือการกู้เงิน)**

	หนี้สาธารณะ	หนี้ระยะยาว		หนี้ระยะสั้น	
	(ล้านบาท)	(ล้านบาท)	%	(ล้านบาท)	%
1. หนี้ของรัฐบาล	3,907,849.15	3,777,692.15	96.67	130,157.00	3.33
2. หนี้รัฐวิสาหกิจที่ไม่เป็นสถาบันการเงิน	1,089,053.85	1,062,656.09	97.58	26,397.76	2.42
3. หนี้รัฐวิสาหกิจที่เป็นสถาบันการเงิน (รัฐบาลค้ำประกัน)	531,958.98	527,496.98	99.16	4,462.00	0.84
4. หนี้สินของกองทุนเพื่อการฟื้นฟูฯ	-	-	-	-	-
5. หนี้หน่วยงานอื่นของรัฐ	3,652.17	3,652.17	100.00	-	-
<b>รวม</b>	<b>5,532,514.15</b>	<b>5,371,497.39</b>	<b>97.09</b>	<b>161,016.76</b>	<b>2.91</b>

- หนี้ระยะยาวและหนี้ระยะสั้น (แบ่งตามอายุคงเหลือ) หนี้สาธารณะคงค้าง จำนวน 5,532,514.15 ล้านบาท แบ่งออกเป็น หนี้ระยะยาว 4,550,796.51 ล้านบาท หรือร้อยละ 82.26 และหนี้ระยะสั้น 981,717.63 ล้านบาท หรือร้อยละ 17.74 ของยอดหนี้สาธารณะคงค้าง รายละเอียดปรากฏตามตารางที่ 7.2

### ตารางที่ 7.2 สัดส่วนหนี้ระยะยาวและหนี้ระยะสั้น (แบ่งตามอายุคงเหลือ)

	หนี้สาธารณะ		หนี้ระยะยาว		หนี้ระยะสั้น	
	(ล้านบาท)	(ล้านบาท)	%	(ล้านบาท)	%	
1. หนี้ของรัฐบาล	3,907,849.15	3,358,438.30	85.94	549,410.86	14.06	
2. หนี้รัฐวิสาหกิจที่ไม่เป็นสถาบันการเงิน	1,089,053.85	956,186.67	87.80	132,867.18	12.20	
3. หนี้รัฐวิสาหกิจที่เป็นสถาบันการเงิน (รัฐบาลค้ำประกัน)	531,958.98	232,519.38	43.71	299,439.60	56.29	
4. หนี้สินของกองทุนเพื่อการฟื้นฟูฯ	-	-	-	-	-	
5. หนี้หน่วยงานอื่นของรัฐ	3,652.17	3,652.17	100.00	-	-	
<b>รวม</b>	<b>5,532,514.15</b>	<b>4,550,796.51</b>	<b>82.26</b>	<b>981,717.63</b>	<b>17.74</b>	

หมายเหตุ: การนำข้อมูลและ/หรือบทวิเคราะห์ของสำนักงานบริหารหนี้สาธารณะไปใช้และ/หรือเผยแพร่ต่อ ขอความร่วมมืออ้างแหล่งที่มาของข้อมูลด้วย  
 ส่วนวิจัยนโยบายหนี้สาธารณะ สำนักนโยบายและแผน  
 สำนักงานบริหารหนี้สาธารณะ โทร. 0 2265 8050 ต่อ 5512,5522