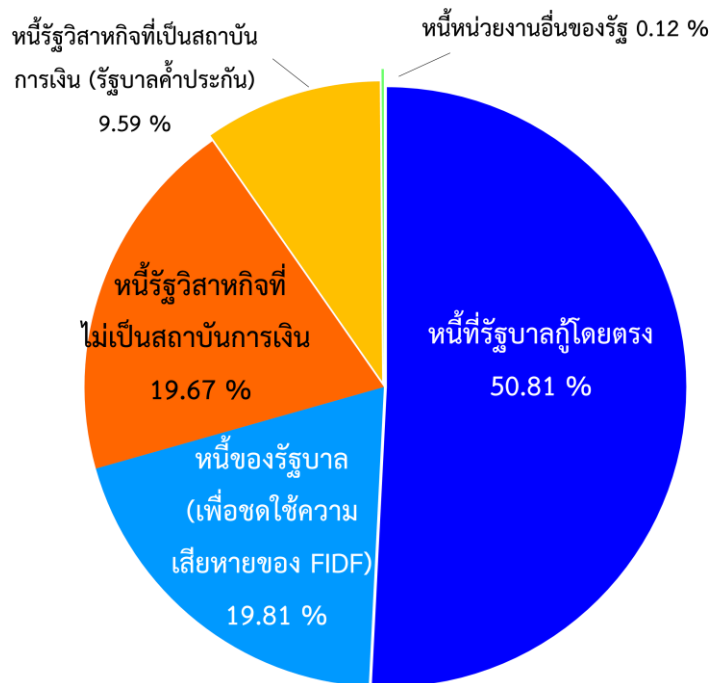


นางสาวจุฬารัตน์ สุธีธร ผู้อำนวยการสำนักงานบริหารหนี้สาธารณะ ขอแถลงสถานะ
หนี้สาธารณะคงค้าง ณ สิ้นเดือนมีนาคม 2557 ดังนี้

ยอดหนี้สาธารณะคงค้าง ณ วันที่ 31 มีนาคม 2557 มีจำนวน 5,550,390.87 ล้านบาท หรือคิดเป็นร้อยละ 46.07 ของ GDP โดยเป็นหนี้ของรัฐบาล 3,919,398.28 ล้านบาท หนี้รัฐวิสาหกิจที่ไม่เป็นสถาบันการเงิน 1,091,894.91 ล้านบาท หนี้รัฐวิสาหกิจที่เป็นสถาบันการเงิน (รัฐบาลค้ำประกัน) 532,183.47 ล้านบาท และหนี้หน่วยงานอื่นของรัฐ 6,914.21 ล้านบาท เมื่อเปรียบเทียบกับเดือนก่อนหน้า หนี้สาธารณะเพิ่มขึ้นสุทธิ 3,874.38 ล้านบาท โดยหนี้ของรัฐบาลเพิ่มขึ้น 13,532.60 ล้านบาท หนี้รัฐวิสาหกิจที่ไม่เป็นสถาบันการเงิน หนี้รัฐวิสาหกิจที่เป็นสถาบันการเงิน (รัฐบาลค้ำประกัน) และหนี้หน่วยงานอื่นของรัฐ ลดลง 7,478.47 ล้านบาท 1,239.24 และ 940.51 ล้านบาท ตามลำดับ ส่วนหนี้กองทุนเพื่อการฟื้นฟูฯ นั้นไม่มีหนี้คงค้าง ทั้งนี้ รายละเอียดและสัดส่วนของหนี้สาธารณะ ณ สิ้นเดือนมีนาคม 2557 ปรากฏตามแผนภาพที่ 1 และตารางที่ 1 ตามลำดับ

แผนภาพที่ 1 สัดส่วนหนี้สาธารณะจำแนกตามประเภท



ตารางที่ 1 รายงานหนี้สาธารณะคงค้าง ณ วันที่ 31 มีนาคม 2557¹

	ณ 28 ก.พ. 57	% GDP ^{2,3}	ณ 31 มี.ค. 57	% GDP ^{2,3}	หน่วย: ล้านบาท เพิ่ม/(ลด)
	(1)	(2)	(3)	(4)	(3)-(1)
1. หนี้ของรัฐบาล (1.1+1.2+1.3)	3,905,865.68	32.56	3,919,398.28	32.53	13,532.60
1.1 หนี้ที่รัฐบาลกู้โดยตรง	2,750,107.61	22.92	2,762,061.50	22.93	11,953.89
- หนี้ต่างประเทศ	72,366.69		73,281.18		914.49
- หนี้ในประเทศ	2,677,740.92		2,688,780.32		11,039.40
- เงินกู้เพื่อชดเชยการขาดดุลเงินงบประมาณและการบริหารหนี้	2,223,463.73		2,233,312.84		9,849.11
- ระยะสั้น (ตั๋วเงินคลังและเงินกู้ระยะสั้น)	60,000.00		60,000.00		-
- ระยะยาว (พันธบัตรและตราสารหนี้อื่น)	2,163,463.73		2,173,312.84		9,849.11
- เงินกู้เพื่อฟื้นฟูและเสริมสร้างความมั่นคงทางเศรษฐกิจ	396,349.29		396,349.29		-
- เงินกู้เพื่อนำเข้ากองทุนส่งเสริมการประกันภัยพิบัติ	-		-		-
- เงินกู้เพื่อวางระบบบริหารจัดการน้ำ	19,750.00		19,750.00		-
- เงินกู้ให้กู้ต่อ	25,579.57		26,449.86		870.29
- เงินกู้เพื่อปรับโครงสร้างหนี้ต่างประเทศที่กระทรวงการคลังค้ำประกัน ⁴	12,108.33		12,108.33		-
- เงินกู้บาททดแทนการกู้เงินตราต่างประเทศเพื่อใช้ในโครงการเงินกู้ DPL	490.00		810.00		-
1.2 หนี้ที่รัฐบาลกู้เพื่อชดเชยความเสียหายให้แก่กองทุนเพื่อการฟื้นฟู	1,106,758.07	9.22	1,099,336.78	9.12	(7,421.29)
- FIDF 1	457,138.51		450,138.51		(7,000.00)
- FIDF 3	649,619.56		649,198.27		(421.29)
1.3 หนี้เงินกู้ล่วงหน้าเพื่อปรับโครงสร้างหนี้⁵	49,000.00	0.41	58,000.00	0.48	9,000.00
- หนี้เงินกู้เพื่อชดเชยการขาดดุลงบประมาณ	49,000.00		58,000.00		9,000.00
- หนี้เงินกู้เพื่อชดเชยความเสียหายให้แก่กองทุนเพื่อการฟื้นฟู	-		-		-
- FIDF 1	-		-		-
- FIDF 3	-		-		-
2. หนี้รัฐวิสาหกิจที่ไม่เป็นสถาบันการเงิน (2.1 + 2.2)	1,099,373.38	9.16	1,091,894.91	9.06	(7,478.47)
2.1 หนี้ที่รัฐบาลค้ำประกัน	438,330.22	3.65	433,333.49	3.60	(4,996.73)
- หนี้ต่างประเทศ	114,975.00 ⁶		113,524.27		(1,450.73)
- หนี้ในประเทศ	323,355.22		319,809.22		(3,546.00)
2.2 หนี้ที่รัฐบาลไม่ค้ำประกัน	661,043.16	5.51	658,561.42	5.47	(2,481.74)
- หนี้ต่างประเทศ	194,773.08 ⁶		193,415.56		(1,357.52)
- หนี้ในประเทศ	466,270.08		465,145.86		(1,124.22)
3. หนี้รัฐวิสาหกิจที่เป็นสถาบันการเงิน (รัฐบาลค้ำประกัน)	533,422.71	4.45	532,183.47	4.42	(1,239.24)
- หนี้ต่างประเทศ	3,265.51		3,150.67		(114.84)
- หนี้ในประเทศ	530,157.20		529,032.80		(1,124.40)
4. หนี้กองทุนเพื่อการฟื้นฟู (4.1+4.2)	-	-	-	-	-
4.1 หนี้ที่รัฐบาลค้ำประกัน	-		-		-
4.2 หนี้ที่รัฐบาลไม่ค้ำประกัน	-		-		-
5. หนี้หน่วยงานอื่นของรัฐ (5.1+5.2)	7,854.72	0.07	6,914.21	0.06	(940.51)
5.1 หนี้ที่รัฐบาลค้ำประกัน	-		-		-
5.2 หนี้ที่รัฐบาลไม่ค้ำประกัน	7,854.72 ⁶		6,914.21		(940.51)
รวม (1+2+3+4+5)	5,546,516.49	46.23	5,550,390.87	46.07	3,874.38

หมายเหตุ:

1. ตัวเลขในตารางเป็นตัวเลขเบื้องต้น (Preliminary) และไม่รวมหนี้ของ SPV จำนวน 22,499.90 ล้านบาท ที่รัฐบาลมีภาระผูกพันต้องจ่ายภายใต้สัญญาเช่าพื้นที่อาคาร สัญญาบริการจัดหาเฟอร์นิเจอร์ และสัญญาโอนสิทธิเรียกร้องของโครงการศูนย์ราชการกรุงเทพมหานคร ถ. แจ้งวัฒนะ
2. GDP ปี 2556 เท่ากับ 11,897.45 พันล้านบาท และประมาณการ GDP 2557 เท่ากับ 12,599 พันล้านบาท (สศช. ณ 17 กุมภาพันธ์ 2557)
3. สบณ. ได้ปรับวิธีการคำนวณ GDP ในแต่ละเดือน เพื่อให้สัดส่วน Debt/GDP สะท้อนค่าที่ใกล้เคียงความเป็นจริงที่สุด โดย GDP ของเดือนกุมภาพันธ์ 2557 คำนวณดังนี้ $[GDP \text{ ไตรมาส 1 ปี 56}/3] + [GDP \text{ ไตรมาส 2 - 4 ปี 56}] + [(ประมาณการ GDP \text{ ปี 57})/12]*2$ เท่ากับ 11,997.51 พันล้านบาท และของเดือนมีนาคม 2557 คำนวณดังนี้ $[GDP \text{ ไตรมาส 2 - 4 ปี 56}] + [(ประมาณการ GDP \text{ ปี 57})/12]*3$ เท่ากับ 12,047.54 พันล้านบาท
4. มาตรา 24 (1) ตามพระราชบัญญัติการบริหารหนี้สาธารณะ พ.ศ. 2548 และที่แก้ไขเพิ่มเติม ได้ให้อำนาจกระทรวงการคลังกู้เงินเพื่อปรับโครงสร้างหนี้สาธารณะ เพื่อเป็นการประหยัด ลดความเสี่ยงในอัตราแลกเปลี่ยน หรือกระจายภาระการชำระหนี้ โดยที่ผ่านมาระทรวงการคลังได้มีการกู้เงินในประเทศเพื่อชำระหนี้ต่างประเทศของรัฐวิสาหกิจที่กระทรวงการคลังค้ำประกันไม่เกินจำนวนเงินที่ยังมีภาระค้ำประกันอยู่ ทำให้หนี้ต่างประเทศของรัฐวิสาหกิจที่กระทรวงการคลังค้ำประกันลดลงและหนี้ในประเทศของรัฐบาลเพิ่มขึ้น
5. มาตรา 24/1 ตามพระราชบัญญัติการบริหารหนี้สาธารณะ พ.ศ. 2548 และที่แก้ไขเพิ่มเติม ได้ให้อำนาจกระทรวงการคลังกู้เงินเพื่อปรับโครงสร้างหนี้ที่มีจำนวนมากและเห็นว่าไม่สมควรกู้เงินเพื่อปรับโครงสร้างหนี้ดังกล่าวได้ในคราวเดียวกัน โดยให้สามารถทยอยกู้เงินล่วงหน้าได้ไม่เกิน 12 เดือนก่อนวันที่หนี้ครบกำหนดชำระ และให้นำเงินกู้ดังกล่าวส่งเข้ากองทุนบริหารเงินกู้เพื่อการปรับโครงสร้างหนี้สาธารณะและพัฒนาตลาดตราสารหนี้ในประเทศให้เป็นผู้บริหารเงิน โดยจะนำไปลงทุนในหลักทรัพย์ที่มีความมั่นคงสูง เช่น ตราสารหนี้ที่ออกหรือค้ำประกันโดยกระทรวงการคลัง ตราสารหนี้ที่ออกเป็นเงินตราสกุลหลักและออกหรือค้ำประกันโดยรัฐบาลต่างประเทศ การทำธุรกรรมซื้อโดยมีสัญญาจะขายคืนซึ่งตราสารหนี้ที่ออกโดยกระทรวงการคลังหรือลงทุนในตราสารหนี้อื่น ที่ได้รับการจัดอันดับความน่าเชื่อถือสูงสุดจากบริษัทจัดอันดับความน่าเชื่อถือ เพื่อให้เกิดผลตอบแทนและเป็นการลดต้นทุนของการกู้เงิน
6. สบณ. ได้มีการปรับปรุงตัวเลขหนี้ต่างประเทศของรัฐวิสาหกิจที่ไม่เป็นสถาบันการเงินในส่วนของรัฐบาลค้ำและไม่ค้ำประกัน และหนี้หน่วยงานอื่นของรัฐเดือนกุมภาพันธ์ 2557 ดังนี้ หนี้ที่รัฐบาลค้ำประกันจาก 114,976.91 ล้านบาท เป็น 114,975 ล้านบาท หนี้ที่รัฐบาลไม่ค้ำประกันจาก 185,638.64 ล้านบาท เป็น 194,773.08 ล้านบาท และหนี้หน่วยงานอื่นของรัฐได้มีการรายงานข้อมูลเพิ่มเติมจาก 834.69 เป็น 7,857.72 ล้านบาท ทำให้สุทธิแล้วหนี้ในเดือนกุมภาพันธ์ 2557 เพิ่มขึ้นจาก 5,530,363.94 ล้านบาท เป็น 5,546,516.49 ล้านบาท

1. หนี้ของรัฐบาล

1.1 หนี้ที่รัฐบาลกู้โดยตรง เมื่อเปรียบเทียบกับเดือนก่อนหน้าเพิ่มขึ้นสุทธิ 11,953.89 ล้านบาท เนื่องจาก

1.1.1 หนี้ต่างประเทศ เพิ่มขึ้นจากเดือนก่อนหน้า จำนวน 914.49 ล้านบาท โดยผลจากการเปลี่ยนแปลงของอัตราแลกเปลี่ยนทำให้ยอดหนี้คงค้างในรูปเงินบาทลดลงสุทธิ 270.80 ล้านบาท ประกอบกับการเบิกจ่ายและชำระคืนหนี้สกุลเงินต่างๆ ทำให้ยอดหนี้คงค้างในรูปเงินบาทเพิ่มขึ้นสุทธิ 1,185.29 ล้านบาท ดังรายละเอียดปรากฏตามตารางที่ 2

ตารางที่ 2 การเปลี่ยนแปลงของหนี้ต่างประเทศที่รัฐบาลกู้โดยตรง

สกุลเงิน ¹	หนี้คงค้าง ณ ก.พ. 57 (1)	หนี้คงค้าง ณ มี.ค. 57 (2)	ผลจากการบริหารหนี้ (การเบิกจ่าย/ การชำระคืน/การปิดความเสี่ยงจากอัตราแลกเปลี่ยน) ณ มี.ค. 57		ผลของอัตราแลกเปลี่ยนต่อหนี้คงค้าง			การเปลี่ยนแปลงของหนี้สาธารณะ ณ มี.ค. 57 (7) + (4)	อัตราแลกเปลี่ยน ²			
			ล้านCAD/EUR/JPY/USD (3)	ล้านบาท (4) = (3)×(ข)	หนี้สิ้นเดือน ก.พ. 57 (ล้านบาท) (5) = (1)×(ก)	หนี้สิ้นเดือน มี.ค. 57 (ล้านบาท) (6) = (1)×(ข)	เพิ่ม/ลด (7) = (6) - (5)		สกุลเงิน	ก.พ. 57 (ก)	มี.ค. 57 (ข)	
หนี้ที่ยังไม่ได้รับการปิดความเสี่ยงจากอัตราแลกเปลี่ยน	CAD	10.73	10.39	(0.34)	(9.98)	316.82	317.36	0.54	(9.43)	CAD	29.53	29.58
	EUR	0.09	0.09	-	-	3.90	3.90	(0.01)	(0.01)	EUR	44.98	44.91
	JPY	46,549.84	50,299.83	3,749.99	1,193.91	15,037.37	14,820.44	(216.92)	976.99	JPY	0.32	0.32
	USD	317.52	317.56	0.04156	1.35	10,399.73	10,345.30	(54.42)	(53.07)	USD	32.75	32.58
หนี้หน่วยงานที่มีรายรับเป็นสกุลเงินตราต่างประเทศที่สอดคล้องกับรายจ่ายนี้ต่างประเทศ ³	USD	500.00	500.00	-	-	-	-	-	-	-	-	-
หนี้ที่ไม่มีการปิดความเสี่ยงจากอัตราแลกเปลี่ยน	JPY	44,566.26	44,566.26	-	-	-	-	-	-	-	-	-
	USD	536.58	536.58	-	-	-	-	-	-	-	-	-
รวม				1,185.29				(270.80)	914.49			

1 CAD = สกุลเงินเหรียญแคนาดา, EUR=สกุลเงินยูโร, JPY=สกุลเงินเยน, และUSD=สกุลเงินเหรียญสหรัฐ

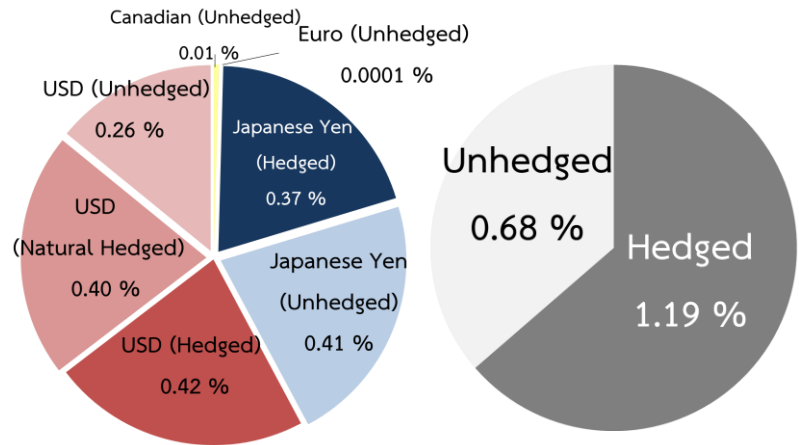
2 อัตราแลกเปลี่ยนเงินตราต่างประเทศของธนาคารแห่งประเทศไทยเป็นอัตราแลกเปลี่ยน ณ วันทำการสุดท้ายของเดือน

3 หนี้เงินกู้ที่กระทรวงการคลังกู้จากธนาคารโลก (World Bank) ให้บริษัท การบินไทย จำกัด (มหาชน) กู้ต่อ

อย่างไรก็ดี หากพิจารณาในรูปเงินบาท หนี้ที่รัฐบาลกู้โดยตรงจำแนกเป็นสกุลเงินต่างๆ หลังจากที่ทำกำบังกันความเสี่ยงจากการเปลี่ยนแปลงของอัตราแลกเปลี่ยนแล้วมีรายละเอียดปรากฏตามแผนภาพที่ 2

แผนภาพที่ 2 หนี้ต่างประเทศที่รัฐบาลกู้โดยตรงที่บริหารความเสี่ยงและจำแนกเป็นสกุลเงินต่างๆ

สกุลเงิน	(ล้านบาท)	ต่างประเทศ (ล้านบาท)			
		รวม	Hedged	Natural Hedged	Unhedged
เยน	94,866.09	30,602.95	14,588.59	-	16,014.36
เหรียญสหรัฐ	1,354.15	42,366.95	16,430.29	15,590.00	10,346.66
เหรียญแคนาดา	10.39	307.38	-	-	307.38
ยูโร	0.09	3.897	-	-	3.897
รวมหนี้ต่างประเทศของรัฐบาล (1)	73,281.18	31,018.88	15,590.00	26,672.30	
หนี้ของรัฐบาลทั้งหมด (2)			3,910,398.28		
ร้อยละของหนี้ต่างประเทศต่อหนี้ทั้งหมดของรัฐบาล (%) = (1)/(2)	1.87	0.79	0.40	0.68	



1.1.2 หนี้ในประเทศ เพิ่มขึ้นจากเดือนก่อนหน้า จำนวน 11,039.40 ล้านบาท โดยมีรายการสำคัญเกิดจาก

- การกู้เพื่อชดเชยการขาดดุลงบประมาณ จำนวน 9,849.11 ล้านบาท แบ่งเป็นพันธบัตรรัฐบาล 9,000 ล้านบาท และพันธบัตรออมทรัพย์ 849.11 ล้านบาท
- การเบิกจ่ายเงินกู้ 320 ล้านบาท จากสัญญาเงินกู้วงเงิน 3,000 ล้านบาท ที่ได้ลงนามในสัญญาเงินกู้ เมื่อวันที่ 9 มกราคม 2557 ซึ่งเป็นการกู้เงินบาททดแทนเงินกู้จากธนาคารโลกเพื่อใช้ในโครงการเงินกู้เพื่อฟื้นฟูเศรษฐกิจและพัฒนาโครงสร้างพื้นฐาน (DPL)
- การเบิกจ่ายเงินกู้เพื่อให้การรถไฟฟ้านครหลวงแห่งประเทศไทยกู้ต่อ จำนวน 722.03 ล้านบาท เพื่อจัดทำโครงการรถไฟฟ้ามหานครสายสีเงิน จำนวน 538.12 ล้านบาท และโครงการรถไฟฟ้ามหานครสายสีเขียว จำนวน 183.91 ล้านบาท
- การเบิกจ่ายเงินกู้เพื่อให้การรถไฟแห่งประเทศไทยกู้ต่อ จำนวน 148.26 ล้านบาท เพื่อจัดทำโครงการรถไฟสายสีแดง (บางซื่อ-รังสิต) 110.22 ล้านบาท โครงการปรับปรุงทางรถไฟที่ไม่ปลอดภัย 8 สายทาง 34.80 ล้านบาท และโครงการก่อสร้างทางคู่ สายชายฝั่งทะเลตะวันออก ช่วงฉะเชิงเทรา – คลองสิบเก้า – แก่งคอย จำนวน 3.24 ล้านบาท

1.2 หนี้ที่รัฐบาลกู้เพื่อชดเชยความเสียหายให้แก่กองทุนเพื่อการฟื้นฟูฯ ลดลงจากเดือนก่อนหน้า 7,421.29 ล้านบาท โดยมีรายการสำคัญดังนี้

- การชำระหนี้ภายใต้ พ.ร.ก. ช่วยเหลือกองทุนเพื่อการฟื้นฟูฯ (FIDF 1) จำนวน 7,000 ล้านบาท โดยใช้เงินจากบัญชีสะสมเพื่อการชำระคืนต้นเงินกู้ชดเชยความเสียหายของกองทุนเพื่อการฟื้นฟูฯ 2 จำนวน 4,000 ล้านบาท และใช้เงินตรงจ่ายที่ยืมจากบัญชีเงินฝากกระทรวงการคลัง (Premium FIDF 1 และ FIDF 3) จำนวน 3,000 ล้านบาท
- การชำระหนี้ภายใต้ พ.ร.ก. ช่วยเหลือกองทุนเพื่อการฟื้นฟูระยะที่สองฯ (FIDF 3) จำนวน 421.29 ล้านบาท โดยใช้เงินจากบัญชีสะสมเพื่อการชำระคืนต้นเงินกู้ชดเชยความเสียหายของกองทุนเพื่อการฟื้นฟูฯ ที่ได้รับจากการโอนสินทรัพย์คงเหลือในบัญชีผลประโยชน์ประจำปี

1.3 หนี้เงินกู้ล่วงหน้าเพื่อปรับโครงสร้างหนี้ เพิ่มขึ้นจากเดือนก่อนหน้า 9,000 ล้านบาท เนื่องจากการกู้เงินล่วงหน้า (Pre-funding) เป็น R-bill จำนวน 9,000 ล้านบาท เพื่อปรับโครงสร้างหนี้พันธบัตรรัฐบาลจำนวน 7 รุ่น ภายใต้ พ.ร.บ. การบริหารหนี้สาธารณะ ที่จะครบกำหนดในวันที่ 12 พฤษภาคม 2557 วงเงินรวม 121,035 ล้านบาท โดยเงินที่ได้จะนำไปให้กองทุนบริหารเงินกู้เพื่อการปรับโครงสร้างหนี้สาธารณะและพัฒนาตลาดตราสารหนี้ ในประเทศบริหารลงทุน ในหลักทรัพย์ที่มีความมั่นคงสูง ให้เกิดผลตอบแทนและลดต้นทุนในการทำ Pre-funding

2. หนี้รัฐวิสาหกิจที่ไม่เป็นสถาบันการเงิน

2.1 หนี้ที่รัฐบาลค้ำประกัน

2.1.1 หนี้ต่างประเทศ ลดลงจากเดือนก่อนหน้า จำนวน 1,450.73 ล้านบาท โดยเป็นผลจากการเปลี่ยนแปลงของอัตราแลกเปลี่ยนทำให้ยอดหนี้คงค้างในรูปเงินบาทลดลง 1,206.80 ล้านบาท ประกอบกับการเบิกจ่ายและชำระคืนหนี้สกุลเงินต่างๆ รวมถึง การปิดความเสี่ยงจากอัตราแลกเปลี่ยนของหนี้เงินกู้สกุลเงินเยนของการรถไฟฯขนส่งมวลชนแห่งประเทศไทย วงเงิน 35,332.29 ล้านบาท โดยการแปลงหนี้เงินกู้สกุลเงินเยนอัตราดอกเบี้ยคงที่เป็นหนี้สกุลเงินบาท อัตราดอกเบี้ยคงที่ทำให้ยอดหนี้คงค้างในรูปเงินบาทลดลงสุทธิ 243.93 ล้านบาท ดังรายละเอียดปรากฏตามตารางที่ 3

ตารางที่ 3 การเปลี่ยนแปลงของหนี้รัฐวิสาหกิจที่ไม่เป็นสถาบันการเงิน (รัฐบาลค้ำประกัน)

สกุลเงิน ¹	หนี้คงค้าง ณ ก.พ. 57 (1)	หนี้คงค้าง ณ มี.ค. 57 (2)	ผลจากการบริหารหนี้ (การเบิกจ่าย/ การชำระคืน/การปิดความเสี่ยงจากอัตราแลกเปลี่ยน) ณ มี.ค. 57		ผลของอัตราแลกเปลี่ยนต่อหนี้คงค้าง			การเปลี่ยนแปลงของหนี้สาธารณะ ณ มี.ค. 57 (7) + (4)	อัตราแลกเปลี่ยน ²			
			ด้านEUR/JPY/USD (3)	ล้านบาท (4) = (3)×(ข)	หนี้สิ้นเดือน ก.พ. 57 (ล้านบาท) (5) = (1)×(ก)	หนี้สิ้นเดือน มี.ค. 57 (ล้านบาท) (6) = (1)×(ข)	เพิ่ม/(ลด) (7) = (6) - (5)		สกุลเงิน	ก.พ. 57 (ก)	มี.ค. 57 (ข)	
หนี้ที่ยังไม่ได้รับการปิดความเสี่ยงจากอัตราแลกเปลี่ยน	EUR	66.71	66.71	-	-	3,000.65	2,995.93	(4.72)	(4.72)	EUR	44.98	44.91
	JPY	183,025.33	148,600.65	(34,424.68)	(10,960.06)	59,124.14	58,271.24	(852.90)	(11,812.96)	JPY	0.32	0.32
	USD	-	-	-	-	-	-	-	-	USD	32.75	32.58
หนี้ที่ได้รับการปิดความเสี่ยงจากอัตราแลกเปลี่ยน	JPY	165,059.14	198,196.14	33,137.00	10,716.13 ³	5,895.93	5,546.75 ⁴	(349.18)	10,366.94			
รวม					(243.93)			(1,206.80)	(1,450.73)			

1 EUR=สกุลเงินยูโร JPY=สกุลเงินเยน, และUSD=สกุลเงินเหรียญสหรัฐ

2 อัตราแลกเปลี่ยนเงินตราต่างประเทศของธนาคารแห่งประเทศไทยเป็นอัตราถัวเฉลี่ยขาย ณ วันทำการสุดท้ายของเดือน

3 หนี้ต่างประเทศที่มีการบริหารความเสี่ยงแล้ว ใช้อัตราแลกเปลี่ยน ณ วันที่ทำการบริหารความเสี่ยง

4 หนี้คงค้างต่างประเทศของรัฐวิสาหกิจที่ได้รับการบริหารความเสี่ยงเพียงบางส่วน (Partial Hedge)

2.1.2 หนี้ในประเทศ เมื่อเปรียบเทียบกับเดือนก่อนหน้าลดลง จำนวน 3,546 ล้านบาท เนื่องจาก

- องค์การขนส่งมวลชนกรุงเทพออกพันธบัตร 900 ล้านบาท และชำระคืนต้นเงินตามสัญญาเงินกู้ 496 ล้านบาท
- การทางพิเศษแห่งประเทศไทยไถ่ถอนพันธบัตรที่ครบกำหนด 3,000 ล้านบาท และชำระคืนต้นเงินตามสัญญาเงินกู้ 450 ล้านบาท
- การเคหะแห่งชาติชำระคืนต้นเงินตามสัญญาเงินกู้ 500 ล้านบาท

2.2 หนี้ที่รัฐบาลไม่ค้ำประกัน

2.2.1 หนี้ต่างประเทศ ลดลงจากเดือนก่อนหน้า จำนวน 1,357.52 ล้านบาท การลดลงที่สำคัญเกิดจากการชำระคืนหนี้สกุลเงินต่างๆ ดังรายละเอียดปรากฏตามตารางที่ 4

ตารางที่ 4 การเปลี่ยนแปลงของหนี้รัฐวิสาหกิจที่ไม่เป็นสถาบันการเงิน (รัฐบาลไม่ค้ำประกัน)

สกุลเงิน ¹	หนี้คงค้าง ณ ก.พ. 57 (1)	หนี้คงค้าง ณ มี.ค. 57 (2)	ผลจากการบริหารหนี้ (การเบิกจ่าย/ การชำระคืน/การปิด ความเสี่ยงจากอัตราแลกเปลี่ยน) ณ มี.ค. 57		
			ล้าน EUR/JPY/USD	ล้านบาท	
หนี้หน่วยงานที่มีรายรับเป็นสกุล เงินตราต่างประเทศที่สอดคล้องกับ รายจ่ายหนี้ต่างประเทศ	EUR	1,564.00	1,535.88	(28.12)	(1,230.48) ²
	JPY	63,459.99	63,144.23	(315.76)	(127.03) ²
	USD	3,040.51	3,040.51	-	-
รวม					(1,357.52)

1 EUR=สกุลเงินยูโร JPY=สกุลเงินเยน, และUSD=สกุลเงินเหรียญสหรัฐ

2 หนี้ต่างประเทศของหน่วยงานที่มีรายรับเป็นสกุลเงินตราต่างประเทศที่สอดคล้องกับรายจ่ายชำระหนี้ต่างประเทศ (Natural Hedged) ใช้อัตราแลกเปลี่ยนแล้วเฉลี่ยขายของธนาคารแห่งประเทศไทย ณ วันแรกที่มีการเบิกจ่ายเงินกู้

2.2.2 หนี้ในประเทศ เมื่อเปรียบเทียบกับเดือนก่อนหน้าลดลง 1,124.22 ล้านบาท เนื่องจาก

- การไฟฟ้าส่วนภูมิภาคไถ่ถอนพันธบัตร 805 ล้านบาท
- รัฐวิสาหกิจมีการเบิกจ่ายจากแหล่งเงินกู้ต่างๆ น้อยกว่าชำระคืนต้นเงินกู้ จำนวน 319.22 ล้านบาท

โดยเป็นการเบิกจ่ายเงินกู้ 2,166.81 ล้านบาท และชำระคืนต้นเงินกู้ 2,486.03 ล้านบาท

3. หนี้รัฐวิสาหกิจที่เป็นสถาบันการเงิน (รัฐบาลค้ำประกัน)

3.1 หนี้ต่างประเทศ

หนี้รัฐวิสาหกิจที่เป็นสถาบันการเงิน (รัฐบาลค้ำประกัน) ลดลงจากเดือนก่อนหน้า จำนวน 114.84 ล้านบาท โดยเป็นผลจากการเปลี่ยนแปลงของอัตราแลกเปลี่ยนทำให้อุดหนุนคงค้างในรูปเงินบาทลดลง 3.32 ล้านบาท ประกอบกับการชำระคืนหนี้สกุลเงินเยนทำให้อุดหนุนคงค้างในรูปเงินบาทลดลง 111.52 ล้านบาท ดังรายละเอียดปรากฏตามตารางที่ 5

ตารางที่ 5 การเปลี่ยนแปลงของหนี้รัฐวิสาหกิจที่เป็นสถาบันการเงิน (รัฐบาลค้ำประกัน)

สกุลเงิน ¹	หนี้คงค้าง ณ ก.พ. 57 (1)	หนี้คงค้าง ณ มี.ค. 57 (2)	ผลจากการบริหารหนี้ (การเบิกจ่าย/ การชำระคืน/การปิด ความเสี่ยงจากอัตราแลกเปลี่ยน) ณ มี.ค. 57		ผลของอัตราแลกเปลี่ยนต่อหนี้คงค้าง			การเปลี่ยนแปลง ของหนี้สาธารณะ ณ มี.ค. 57 (7) + (4)	อัตราแลกเปลี่ยน ²			
			ล้านEUR/USD/JPY (3)	ล้านบาท (4) = (3)×(๕)	หนี้สิ้นเดือน ก.พ. 57 (ล้านบาท) (5) = (1)×(๖)	หนี้สิ้นเดือน มี.ค. 57 (ล้านบาท) (6) = (1)×(๗)	เพิ่ม/(ลด) (7) = (6) - (5)		สกุลเงิน	ก.พ. 57 (ก)	มี.ค. 57 (ข)	
หนี้ซึ่งไม่ได้มีการปิดความเสี่ยงจาก อัตราแลกเปลี่ยน	EUR	4.75	4.75	-	-	213.81	213.47	(0.34)	(0.34)	EUR	44.98	44.91
	USD	17.38	17.38	-	-	569.26	566.28	(2.98)	(2.98)	USD	32.75	32.58
หนี้ที่ได้มีการปิดความเสี่ยงจากอัตรา แลกเปลี่ยน	EUR	26.00	26.00	-	-	-	-	-	-			
	JPY	5,821.61	5,366.12	(455.49)	(111.52) ³	-	-	-	(111.52)			
รวม								(3.32)	(114.84)			

1 EUR=สกุลเงินยูโร JPY=สกุลเงินเยน, และUSD=สกุลเงินเหรียญสหรัฐ

2 อัตราแลกเปลี่ยนเงินตราต่างประเทศของธนาคารแห่งประเทศไทยเป็นอัตราแล้วเฉลี่ยขาย ณ วันทำการสุดท้ายของเดือน

3 หนี้ต่างประเทศที่มีการบริหารความเสี่ยงแล้ว ใช้อัตราแลกเปลี่ยน ณ วันที่ทำการบริหารความเสี่ยง

3.2 หนี้ในประเทศ

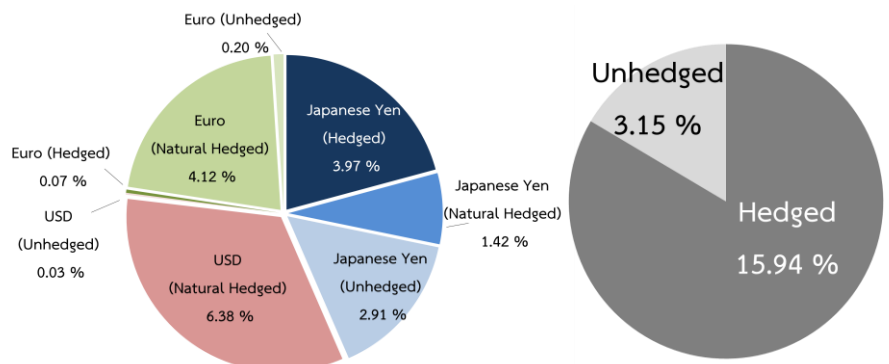
หนี้รัฐวิสาหกิจที่เป็นสถาบันการเงิน (รัฐบาลค้ำประกัน) เมื่อเปรียบเทียบกับเดือนก่อนหน้าลดลง จำนวน 1,124.40 ล้านบาท เนื่องจาก

- ธนาคารอาคารสงเคราะห์ได้ถอนพันธบัตรที่ครบกำหนด 1,000 ล้านบาท
- ธนาคารเพื่อการเกษตรและสหกรณ์การเกษตรเบิกจ่ายจากแหล่งเงินกู้ต่างๆ น้อยกว่าชำระคืนต้นเงินกู้ จำนวน 124.40 ล้านบาท โดยเป็นการเบิกจ่ายเงินกู้ 8,000 ล้านบาท และชำระคืนต้นเงินกู้ 8,124.40 ล้านบาท

ทั้งนี้ หากพิจารณาในรูปเงินบาท หนี้ต่างประเทศของรัฐวิสาหกิจที่ไม่เป็นสถาบันการเงิน และรัฐวิสาหกิจที่เป็นสถาบันการเงิน (รัฐบาลค้ำประกัน) หลังทำการป้องกันความเสี่ยงของอัตราแลกเปลี่ยน จำแนกเป็นสกุลเงินต่างๆ มีรายละเอียดปรากฏตามแผนภาพที่ 3

แผนภาพที่ 3 หนี้ต่างประเทศของรัฐวิสาหกิจที่ไม่เป็นสถาบันการเงิน และรัฐวิสาหกิจที่เป็นสถาบันการเงิน (รัฐบาลค้ำประกัน) ที่บริหารความเสี่ยงและจำแนกเป็นสกุลเงินต่างๆ

สกุลเงิน	(ล้านบาท)	ต่างประเทศ (ล้านบาท)			
		รวม	Hedged	Natural Hedged	Unhedged
เยน	415,307.14	134,832.91	64,531.00	22,990.73	47,311.18
เหรียญสหรัฐ	3,057.89	104,127.76	-	103,561.49	566.28
ยูโร	1,633.34	71,129.83	1,057.08	66,863.34	3,209.40
รวมหนี้ต่างประเทศของรัฐวิสาหกิจ (1)		310,090.50	65,588.08	193,415.56	51,086.86
หนี้รัฐวิสาหกิจทั้งหมด (2)				1,624,078.35	
ร้อยละของหนี้ต่างประเทศต่อหนี้ทั้งหมดของรัฐวิสาหกิจ (%) = (1)/(2)		19.09	4.04	11.91	3.15



4. หนี้หน่วยงานอื่นของรัฐ

หนี้หน่วยงานอื่นของรัฐ เมื่อเปรียบเทียบกับเดือนก่อนหน้าลดลง จำนวน 940.51 ล้านบาท เนื่องจากสำนักงานกองทุนอ้อยและน้ำตาล เบิกจ่ายจากแหล่งเงินกู้ต่างๆ น้อยกว่าชำระคืนต้นเงินกู้ จำนวน 940.51 ล้านบาท โดยเป็นการเบิกจ่ายเงินกู้ 0.41 ล้านบาท และชำระคืนต้นเงินกู้ 940.92 ล้านบาท

รายงานสถานะหนี้สาธารณะคงค้างรายเดือน

หนี้สาธารณะคงค้าง จำนวน 5,550,390.87 ล้านบาท แบ่งออกเป็นหนี้ต่างประเทศ 383,371.68 ล้านบาท หรือร้อยละ 6.91 และหนี้ในประเทศ 5,167,019.19 ล้านบาท หรือร้อยละ 93.09 ของยอดหนี้สาธารณะคงค้าง และเป็นหนี้ระยะยาว 5,428,720.98 ล้านบาท หรือร้อยละ 97.81 และหนี้ระยะสั้น 121,669.89 ล้านบาท หรือร้อยละ 2.19 ของยอดหนี้สาธารณะคงค้าง รายละเอียดปรากฏตามตารางที่ 6 และ 7 ตามลำดับ

ตารางที่ 6 สัดส่วนหนี้ต่างประเทศและหนี้ในประเทศ

	หนี้สาธารณะ	หนี้ต่างประเทศ		หนี้ในประเทศ	
	(ล้านบาท)	(ล้านบาท)	%	(ล้านบาท)	%
1. หนี้ของรัฐบาล	3,919,398.28	73,281.18	1.87	3,846,117.10	98.13
2. หนี้รัฐวิสาหกิจที่ไม่เป็นสถาบันการเงิน	1,091,894.91	306,939.83	28.11	784,955.08	71.89
3. หนี้รัฐวิสาหกิจที่เป็นสถาบันการเงิน (รัฐบาลค้ำประกัน)	532,183.47	3,150.67	0.59	529,032.80	99.41
4. หนี้สินของกองทุนเพื่อการฟื้นฟูฯ	-	-	-	-	-
5. หนี้หน่วยงานอื่นของรัฐ	6,914.21	-	-	6,914.21	100.00
รวม	5,550,390.87	383,371.68	6.91	5,167,019.19	93.09

ตารางที่ 7 สัดส่วนหนี้ระยะยาวและหนี้ระยะสั้น

	หนี้สาธารณะ	หนี้ระยะยาว		หนี้ระยะสั้น	
	(ล้านบาท)	(ล้านบาท)	%	(ล้านบาท)	%
1. หนี้ของรัฐบาล	3,919,398.28	3,828,398.28	97.68	91,000.00	2.32
2. หนี้รัฐวิสาหกิจที่ไม่เป็นสถาบันการเงิน	1,091,894.91	1,065,687.02	97.60	26,207.89	2.40
3. หนี้รัฐวิสาหกิจที่เป็นสถาบันการเงิน (รัฐบาลค้ำประกัน)	532,183.47	527,721.47	99.16	4,462.00	0.84
4. หนี้สินของกองทุนเพื่อการฟื้นฟูฯ	-	-	-	-	-
5. หนี้หน่วยงานอื่นของรัฐ	6,914.21	6,914.21	100.00	-	-
รวม	5,550,390.87	5,428,720.98	97.81	121,669.89	2.19

หมายเหตุ: การนำข้อมูลและ/หรือบทวิเคราะห์ของสำนักงานบริหารหนี้สาธารณะไปใช้และ/หรือเผยแพร่ต่อ ขอความร่วมมืออ้างแหล่งที่มาของข้อมูลด้วย ส่วนวิจัยนโยบายหนี้สาธารณะ สำนักนโยบายและแผน สำนักงานบริหารหนี้สาธารณะ โทร. 0 2265 8050 ต่อ 5512,5522