

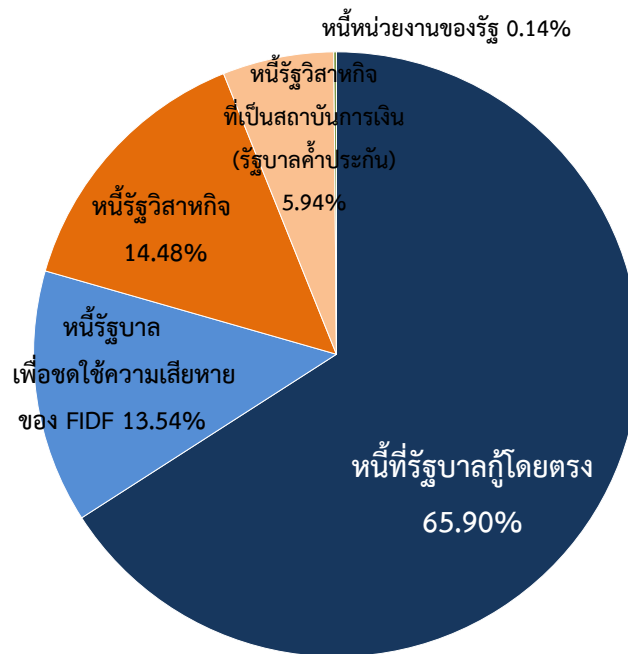
สำนักงานบริหารหนี้สาธารณะ (สบน.) ขอรายงานสถานะหนี้สาธารณะคงค้าง ณ สิ้นเดือนกุมภาพันธ์ 2561 ดังนี้

ยอดหนี้สาธารณะคงค้าง ณ วันที่ 28 กุมภาพันธ์ 2561 มีจำนวน 6,463,676.84 ล้านบาท หรือคิดเป็นร้อยละ 41.34 ของ GDP เมื่อเปรียบเทียบกับเดือนก่อนหน้า หนี้สาธารณะเพิ่มขึ้นสุทธิ 22,318.98 ล้านบาท โดยมีรายละเอียด ดังนี้

1. หนี้รัฐบาล 5,135,083.68 ล้านบาท เพิ่มขึ้นสุทธิ 13,699.51 ล้านบาท
2. หนี้รัฐวิสาหกิจ 935,776.80 ล้านบาท เพิ่มขึ้นสุทธิ 12,091.05 ล้านบาท
3. หนี้รัฐวิสาหกิจที่เป็นสถาบันการเงิน* (รัฐบาลค้ำประกัน) 383,570.59 ล้านบาท ลดลงสุทธิ 3,085.66 ล้านบาท
4. หนี้หน่วยงานของรัฐ 9,245.77 ล้านบาท ลดลงสุทธิ 385.92 ล้านบาท

ทั้งนี้ สัดส่วนและรายละเอียดของหนี้สาธารณะ ณ สิ้นเดือนกุมภาพันธ์ 2561 ปรากฏตามแผนภาพที่ 1 และตารางที่ 1 ตามลำดับ

แผนภาพที่ 1 สัดส่วนหนี้สาธารณะจำแนกตามประเภท



*รัฐวิสาหกิจที่เป็นสถาบันการเงิน หมายถึง รัฐวิสาหกิจที่ทำธุรกิจให้กู้ยืมเงิน บริหารสินทรัพย์ และทำธุรกิจประกันสินเชื่อ

ตารางที่ 1 รายงานหนี้สาธารณะคงค้าง ณ วันที่ 28 กุมภาพันธ์ 2561¹

	*รัฐวิสาหกิจที่เป็นสถาบันการเงิน หมายถึง รัฐวิสาหกิจที่ทำธุรกิจให้กู้ยืมเงิน บริหารสินทรัพย์ และทำธุรกิจประกันสินเชื่อ		หน่วย: ล้านบาท		เพิ่ม/(ลด)
	ณ 31 ม.ค. 61	% GDP	ณ 28 ก.พ. 61	% GDP ^{2,3}	
	(1)	(2)	(3)	(4)	(3)-(1)
1. หนี้รัฐบาล (1.1+1.2+1.3)	5,121,384.17	32.95	5,135,083.68	32.84	13,699.51
1.1 หนี้รัฐบาลกู้โดยตรง	4,189,590.96	26.96	4,215,001.33	26.95	25,410.37
- หนี้ต่างประเทศ	94,576.90		94,120.96		(455.94)
- เงินกู้เพื่อใช้ในแผนงาน/โครงการของรัฐบาล	35,693.10		35,245.11		(447.99)
- เงินกู้ให้กู้ต่อ ⁴	58,883.80		58,875.85		(7.95)
- หนี้ในประเทศ	4,095,014.06		4,120,880.37		25,866.31
- เงินกู้เพื่อชดเชยการขาดดุลเงินงบประมาณและการบริหารหนี้ ⁵	3,581,098.58		3,601,998.11		20,899.53
- ระยะสั้น (ตัวเงินคลังและเงินกู้อื่น)	77,063.00		74,414.00		(2,649.00)
- ระยะยาว (พันธบัตรและเงินกู้อื่น)	3,504,035.58		3,527,584.11		23,548.53
- เงินกู้เพื่อฟื้นฟูและเสริมสร้างความมั่นคงทางเศรษฐกิจ	359,853.00		359,853.00		-
- เงินกู้ให้กู้ต่อ ⁴	96,279.49		100,846.27		4,566.78
- เงินกู้เพื่อปรับโครงสร้างหนี้ต่างประเทศที่กระทรวงการคลังค้ำประกัน ⁶	4,649.99		4,649.99		-
- เงินกู้บาททดแทนการกู้เงินตราต่างประเทศ	53,133.00		53,533.00		400.00
- เพื่อใช้ในโครงการ DPL	33.00		33.00		-
- เพื่อการพัฒนาระบบบริหารจัดการทรัพยากรน้ำและระบบขนส่งทางถนนระยะเร่งด่วน	53,100.00		53,500.00		400.00
1.2 หนี้รัฐบาลกู้เพื่อชดใช้ความเสียหายให้แก่กองทุนเพื่อการฟื้นฟู⁷	886,993.21	5.71	875,282.35	5.60	(11,710.86)
- FIDF 1	338,412.00		335,632.00		(2,780.00)
- FIDF 3	548,581.21		539,650.35		(8,930.86)
1.3 หนี้เงินกู้ล่วงหน้าเพื่อปรับโครงสร้างหนี้⁸	44,800.00	0.29	44,800.00	0.29	-
- หนี้เงินกู้เพื่อชดเชยการขาดดุลเงินงบประมาณและการบริหารหนี้	44,800.00		44,800.00		-
2. หนี้รัฐวิสาหกิจ (2.1 + 2.2)	923,685.75	5.94	935,776.80	5.99	12,091.05
2.1 หนี้รัฐบาลค้ำประกัน	414,854.67	2.67	417,269.93	2.67	2,415.26
- หนี้ต่างประเทศ	80,312.97		80,316.14		3.17
- หนี้ในประเทศ	334,541.70		336,953.79		2,412.09
2.2 หนี้รัฐบาลไม่ค้ำประกัน	508,831.08	3.27	518,506.87	3.32	9,675.79
- หนี้ต่างประเทศ	101,650.92		100,900.33		(750.59)
- หนี้ในประเทศ	407,180.16		417,606.54		10,426.38
3. หนี้รัฐวิสาหกิจที่เป็นสถาบันการเงิน (รัฐบาลค้ำประกัน)	386,656.25	2.49	383,570.59	2.45	(3,085.66)
- หนี้ต่างประเทศ	357.47		328.81		(28.66)
- หนี้ในประเทศ	386,298.78		383,241.78		(3,057.00)
4. หนี้หน่วยงานของรัฐ (4.1+4.2)	9,631.69	0.06	9,245.77	0.06	(385.92)
4.1 หนี้รัฐบาลค้ำประกัน	-		-		-
4.2 หนี้รัฐบาลไม่ค้ำประกัน	9,631.69		9,245.77		(385.92)
รวม (1+2+3+4)	6,441,357.86	41.44	6,463,676.84	41.34	22,318.98

หมายเหตุ:

1. ตัวเลขในตารางเป็นตัวเลขเบื้องต้น (Preliminary) และไม่รวมหนี้ของนิติบุคคลเฉพาะกิจ (Special Purpose Vehicle : SPV) ณ สิ้นเดือนกุมภาพันธ์ 2561 จำนวน 20,499.90 ล้านบาท ที่รัฐบาลมีภาระผูกพันต้องจ่ายภายใต้สัญญาเช่าพื้นที่อาคาร สัญญาบริการจัดหาเฟอร์นิเจอร์ และสัญญาโอนสิทธิเรียกร้องของโครงการศูนย์ราชการกรุงเทพมหานคร ถ.แจ้งวัฒนะ
2. GDP ปี 2560 เท่ากับ 15,450.10 พันล้านบาท และประมาณการ GDP ปี 2561 เท่ากับ 16,469.80 พันล้านบาท (สำนักงานคณะกรรมการพัฒนาการเศรษฐกิจและสังคมแห่งชาติ ณ 19 กุมภาพันธ์ 2561)
3. สบณ. ได้ปรับวิธีการคำนวณ GDP ในแต่ละเดือน เพื่อให้สัดส่วนหนี้สาธารณะต่อ GDP สะท้อนค่าที่ใกล้เคียงความเป็นจริง โดย GDP ในรอบ 12 เดือนที่ผ่านมาสิ้นสุด ณ เดือนมกราคม 2561 จำนวน ดังนี้ [(GDP ไตรมาส 1 ปี 60/3)*2] + GDP ไตรมาส 2 - 4 ปี 60 + (ประมาณการ GDP ปี 61/12) เท่ากับ 15,542.73 พันล้านบาท และในรอบ 12 เดือนที่ผ่านมาสิ้นสุด ณ เดือนกุมภาพันธ์ 2561 ดังนี้ (GDP ไตรมาส 1 ปี 60/3) + GDP ไตรมาส 2 - 4 ปี 60 + (ประมาณการ GDP ปี 61/12)*2 เท่ากับ 15,635.36 พันล้านบาท
4. เงินกู้ให้กู้ต่อเป็นหนี้ที่กระทรวงการคลังกู้เงินให้แก่หน่วยงานของรัฐ หรือรัฐวิสาหกิจกู้ต่อเพื่อพัฒนาเศรษฐกิจและสังคมตามมติของ คณะรัฐมนตรี ณ สิ้นเดือนมกราคม 2561 หนี้เงินกู้ให้กู้ต่อมีจำนวนทั้งสิ้น 159,722.12 ล้านบาท เป็นการให้กู้ต่อแก่การรถไฟฟ้านครหลวงแห่งประเทศไทย 77,975.58 ล้านบาท การรถไฟแห่งประเทศไทย 64,787.22 ล้านบาท บริษัท การบินไทย จำกัด (มหาชน) 16,626.80 ล้านบาท การไฟฟ้าส่วนภูมิภาค 199.93 ล้านบาท และการเคหะแห่งชาติ 132.59 ล้านบาท ซึ่งหนี้ดังกล่าวไม่ปรากฏรายการในตารางส่วนของหนี้รัฐวิสาหกิจ เพื่อป้องกันการรายงานข้อมูลหนี้คงค้างที่ซ้ำซ้อน
5. รัฐบาลมีหนี้อัตราดอกเบี้ยแปรผันตามเงินเฟ้อ จำนวน 207,940 ล้านบาท ประกอบไปด้วย พันธบัตรชดเชยเงินเฟ้อ (Inflation-Linked Bond) รุ่น ILB217A จำนวน 100,872 ล้านบาท และ รุ่น ILB283A จำนวน 107,068 ล้านบาท โดยตามประมาณการภาระหนี้ที่จะครบกำหนดชำระ ในอนาคต รัฐบาลจะมีภาระหนี้ส่วนชดเชยเงินเฟ้อเพิ่มเติมจากเงินต้นที่จะครบกำหนดในปี 2564 จำนวน 18,850 ล้านบาท และในปี 2571 จำนวน 32,970 ล้านบาท ภายใต้ข้อสมมติว่าอัตราเงินเฟ้อทั่วไป (Headline Inflation) ในปี 2559 เท่ากับ 1.0% และเท่ากับ 2.0% ตั้งแต่ปี 2560 เป็นต้นไป
6. มาตรา 24 (2) ตามพระราชบัญญัติการบริหารหนี้สาธารณะ พ.ศ. 2548 และที่แก้ไขเพิ่มเติม ได้ให้อำนาจกระทรวงการคลังกู้เงินเพื่อปรับโครงสร้างหนี้สาธารณะ เพื่อเป็นการประหยัด ลดความเสี่ยงในอัตราแลกเปลี่ยน หรือกระจายภาระการชำระหนี้ โดยที่ผ่านมาระบบการคลังได้มีการกู้เงิน ในประเทศเพื่อชำระหนี้ต่างประเทศของรัฐวิสาหกิจที่กระทรวงการคลังค้ำประกันไม่เกินจำนวนเงินที่ยังมีภาระค้ำประกันอยู่ทำให้หนี้ต่างประเทศของรัฐวิสาหกิจที่กระทรวงการคลังค้ำประกันลดลงและหนี้ในประเทศของรัฐบาลเพิ่มขึ้น
7. เงินกู้ที่ออกภายใต้พระราชกำหนดให้อำนาจกระทรวงการคลังกู้เงินและจัดการเงินกู้เพื่อช่วยเหลือกองทุนเพื่อการฟื้นฟูและพัฒนาระบบ สถาบันการเงินพ.ศ.2541(FIDF1)และพระราชกำหนดให้อำนาจกระทรวงการคลังกู้เงินและจัดการเงินกู้เพื่อช่วยเหลือกองทุนเพื่อการฟื้นฟูและพัฒนาระบบสถาบันการเงินระยะที่สองพ.ศ.2545(FIDF3)นั้นต่อมาได้มีการตราพระราชกำหนดปรับปรุงการบริหารหนี้ที่กระทรวงการคลังกู้เพื่อช่วยเหลือกองทุนเพื่อการฟื้นฟูและพัฒนาระบบสถาบันการเงิน (กองทุนฯ) พ.ศ. 2555 มาตรา 4 ให้กองทุนฯ มีหน้าที่รับผิดชอบเกี่ยวกับการชำระคืนเงินกู้และการชำระดอกเบี้ยเงินกู้
8. มาตรา 24/1 ตามพระราชบัญญัติการบริหารหนี้สาธารณะ พ.ศ. 2548 และที่แก้ไขเพิ่มเติม ได้ให้อำนาจกระทรวงการคลังกู้เงินเพื่อปรับโครงสร้างหนี้ ที่มีจำนวนมากและเห็นว่าไม่สมควรกู้เงินเพื่อปรับโครงสร้างหนี้ดังกล่าวในคราวเดียวกัน โดยให้สามารถทยอยกู้เงินล่วงหน้าได้ไม่เกิน 12 เดือนก่อนวันที่หนี้ครบกำหนดชำระและให้นำเงินกู้อย่างกล่าวส่งเข้ากองทุนบริหารเงินกู้เพื่อการปรับโครงสร้างหนี้สาธารณะและพัฒนาลาดตราสารหนี้ในประเทศให้เป็นผู้บริหารเงิน โดยจะนำไปลงทุนในหลักทรัพย์ที่มีความมั่นคงสูง เช่นตราสารหนี้ที่ออกหรือค้ำประกันโดยกระทรวงการคลังตราสารหนี้ที่ออกเป็นเงินตราสกุลหลักและออกหรือค้ำประกันโดยรัฐบาลต่างประเทศ การทำธุรกรรมซื้อโดยมีสัญญาจะขายคืนซึ่งตราสารหนี้ที่ออกโดยกระทรวงการคลัง หรือลงทุนในตราสารหนี้อื่นที่ได้รับการจัดอันดับความน่าเชื่อถือจากบริษัทจัดอันดับความน่าเชื่อถือ เพื่อให้เกิดผลตอบแทนและเป็นการลดต้นทุนของการกู้เงิน

1. หนี้รัฐบาล

1.1 หนี้ที่รัฐบาลกู้โดยตรง เมื่อเปรียบเทียบกับเดือนก่อนหน้าเพิ่มขึ้นสุทธิ 25,410.37 ล้านบาท เนื่องจาก

1.1.1 หนี้ต่างประเทศ ลดลงสุทธิ 455.94 ล้านบาท จากเดือนก่อนหน้า

โดยเป็นผลจากการเบิกจ่ายและชำระคืนเงินกู้สกุลเงินต่างๆ และการเปลี่ยนแปลงของอัตราแลกเปลี่ยน ดังรายละเอียดปรากฏตามตารางที่ 2

ตารางที่ 2 การเปลี่ยนแปลงของหนี้ต่างประเทศที่รัฐบาลกู้โดยตรง

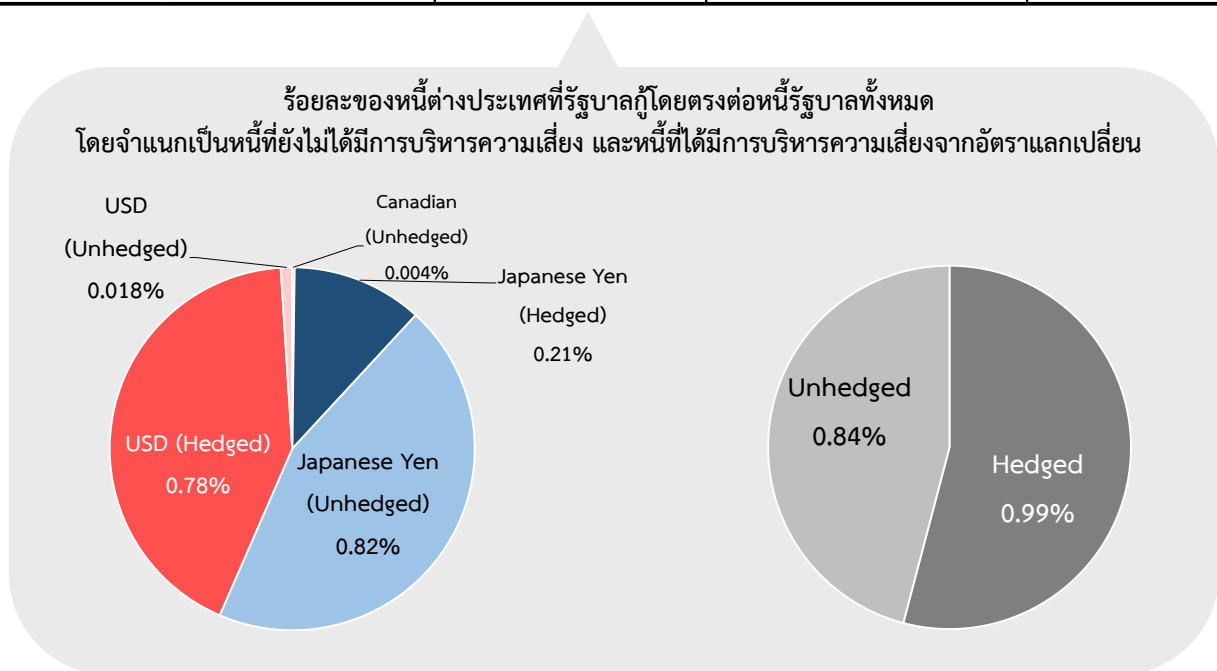
สกุลเงิน ¹	หนี้คงค้าง		ผลจากการบริหารหนี้ (การเบิกจ่าย/ การชำระคืน/การบริหารความเสี่ยงจากอัตราแลกเปลี่ยน) ณ ก.พ. 61		ผลของอัตราแลกเปลี่ยนต่อหนึ่งคงค้าง			การเปลี่ยนแปลงสุทธิ	อัตราแลกเปลี่ยน ²			
	ม.ค. 61 (1)	ก.พ. 61 (2)	ล้าน CAD/EUR/JPY/USD (3)	ล้านบาท (4) = (3)×(ข)	ลบ/บวก ล้านบาท (5) = (1)×(ก)	ลบ/บวก (ล้านบาท) (6) = (1)×(ข)	เพิ่ม/(ลด) (7) = (6) - (5)		(7) + (4)	สกุลเงิน	ม.ค. 61 (ก)	ก.พ. 61 (ข)
เงินกู้เพื่อใช้ในแผนงาน/โครงการของรัฐบาล												
หนี้ที่ยังไม่ได้มีการบริหารความเสี่ยงจากอัตราแลกเปลี่ยน	CAD	-	-	-	-	-	-	-	-	CAD	25.70	24.89
	EUR	-	-	-	-	-	-	-	-	EUR	39.32	38.86
	JPY	-	-	-	-	-	-	-	-	JPY	0.29	0.30
	USD	-	-	-	-	-	-	-	-	USD	31.54	31.64
หนี้ที่ได้มีการบริหารความเสี่ยงจากอัตราแลกเปลี่ยน ³	JPY	35,161.42	34,108.73	(1,052.69)	(338.82)	-	-	(338.82)				
	USD	761.43	757.93	(3.50)	(109.17)	-	-	(109.17)				
เงินกู้ให้กู้ต่อ												
หนี้ที่ยังไม่ได้มีการบริหารความเสี่ยงจากอัตราแลกเปลี่ยน	CAD	8.03	8.03	-	-	206.42	199.92	(6.50)	(6.50)			
	EUR	-	-	-	-	-	-	-	-			
	JPY	138,612.76	141,490.93	2,878.16	855.35	40,476.59	41,193.77	717.18	1,572.53			
	USD	80.00	30.00	(50.00)	(1,581.92)	2,523.14	2,531.08	7.94	(1,573.98)			
หนี้ที่ได้มีการบริหารความเสี่ยงจากอัตราแลกเปลี่ยน ³	JPY	-	-	-	-	-	-	-	-			
	USD	500.00	500.00	-	-	-	-	-	-			
รวม					(1,174.56)			718.62	(455.94)			

- CAD=สกุลเงินเหรียญแคนาดา EUR=สกุลเงินยูโร JPY=สกุลเงินเยน และ USD=สกุลเงินเหรียญสหรัฐ
- อัตราแลกเปลี่ยนเงินตราต่างประเทศของธนาคารแห่งประเทศไทยเป็นอัตราถัวเฉลี่ยขาย ณ วันทำการสุดท้ายของเดือน
- หนี้ต่างประเทศที่มีการบริหารความเสี่ยงแล้ว ใช้อัตราแลกเปลี่ยน ณ วันที่ทำการบริหารความเสี่ยง

หากพิจารณาในรูปเงินบาทหนี้ที่รัฐบาลกู้โดยตรงจำแนกเป็นสกุลเงินต่างๆหลังจากที่ได้บริหารความเสี่ยงจากการเปลี่ยนแปลงของอัตราแลกเปลี่ยนแล้วมีรายละเอียดปรากฏตามแผนภาพที่ 2

แผนภาพที่ 2 หนี้ต่างประเทศที่รัฐบาลกู้โดยตรงที่บริหารความเสี่ยงและจำแนกเป็นสกุลเงินต่างๆ

สกุลเงิน	(ล้านบาท)	(ล้านบาท)		
		รวม	Hedged	Unhedged
เยน	175,599.66	52,982.58	10,933.46	42,049.12
เหรียญสหรัฐ	1,287.93	40,938.45	39,989.30	949.15
เหรียญแคนาดา	8.03	199.93	-	199.93
ยูโร	-	-	-	-
รวมหนี้ต่างประเทศของรัฐบาล (1)		94,120.96	50,922.76	43,198.20
หนี้ของรัฐบาลทั้งหมด (2)		5,135,083.68		
ร้อยละของหนี้ต่างประเทศต่อหนี้ทั้งหมดของรัฐบาล (%) = (1)/(2)		1.83	0.99	0.84



1.1.2 หนี้ในประเทศ เพิ่มขึ้นสุทธิ 25,866.31 ล้านบาท จากเดือนก่อนหน้า เนื่องจาก

- เงินกู้เพื่อชดเชยการขาดดุลงบประมาณและการบริหารหนี้สาธารณะเพิ่มขึ้นสุทธิ 20,899.53 ล้านบาท โดยมีรายละเอียด ดังนี้

- เงินกู้ระยะสั้น ลดลงสุทธิ 2,649 ล้านบาท เนื่องจากการลดลงของตัวเงินคลัง
- เงินกู้ระยะยาว เพิ่มขึ้น 23,548.53 ล้านบาท เนื่องจากการกู้เงินเพื่อชดเชยการขาดดุลงบประมาณ

โดยการออกพันธบัตรรัฐบาล 21,732 ล้านบาท และพันธบัตรออมทรัพย์ 1,816.53 ล้านบาท

- เงินกู้ให้กู้ต่อเพิ่มขึ้นสุทธิ 4,566.78 ล้านบาท เนื่องจาก

- การรถไฟฯ ขนส่งมวลชนแห่งประเทศไทยเบิกจ่ายเงินกู้จำนวน 640.19 ล้านบาท

เพื่อจัดทำโครงการรถไฟฟ้าสายสีส้มจำนวน 411.47 ล้านบาท สายสีน้ำเงินจำนวน 194.28 ล้านบาท สายสีเขียวจำนวน 33.76 ล้านบาท และโครงการรถไฟฟ้าสายสีม่วงและพัฒนาลำโพงสายสีม่วงเพื่อเชื่อมต่อการเดินทางบริเวณสะพานพระนั่งเกล้าจำนวน 0.68 ล้านบาท

- การรถไฟแห่งประเทศไทยเบิกจ่ายเงินกู้จำนวน 5,010.38 ล้านบาท

เพื่อจัดทำโครงการการก่อสร้างทางคู่ ช่วงนครปฐม – ชุมพร จำนวน 2,751.70 ล้านบาท โครงการก่อสร้างทางคู่ ช่วงมาบตาพุด – ชุมทางถนนจิระ จำนวน 1,685 ล้านบาท โครงการก่อสร้างรถไฟทางคู่ ช่วงชุมทางถนนจิระ – ขอนแก่น จำนวน 494.68 ล้านบาท โครงการรถไฟชานเมืองสายสีแดง ช่วงบางซื่อ – รังสิต จำนวน 70.87 ล้านบาท และโครงการก่อสร้างทางคู่ในเส้นทางรถไฟสายชายฝั่งทะเลตะวันออก ช่วงฉะเชิงเทรา – คลองสิบเก้า - แก่งคอย จำนวน 8.13 ล้านบาท

- การชำระคืนต้นเงินกู้ของการรถไฟฯ ขนส่งมวลชนแห่งประเทศไทยจำนวน 1,083.79 ล้านบาท

- เงินกู้บาททดแทนการกู้เงินตราต่างประเทศเพิ่มขึ้น 400 ล้านบาท

เพื่อพัฒนาระบบบริหารจัดการทรัพยากรน้ำและระบบขนส่งทางถนนระยะเร่งด่วน

1.2 หนี้ที่รัฐบาลกู้เพื่อชดใช้ความเสียหายให้แก่กองทุนเพื่อการฟื้นฟูฯ ลดลงจากเดือนก่อนหน้า จำนวน

11,710.86 ล้านบาท

จากการชำระหนี้ที่กู้มาภายใต้พระราชกำหนดให้อำนาจกระทรวงการคลังกู้เงินและจัดการเงินกู้เพื่อช่วยเหลือกองทุนเพื่อการฟื้นฟูและพัฒนาาระบบสถาบันการเงิน พ.ศ. 2541 (FIDF 1) จำนวน 2,780 ล้านบาท

และหนี้ที่กู้มาภายใต้พระราชกำหนดให้อำนาจกระทรวงการคลังกู้เงินและจัดการเงินกู้เพื่อช่วยเหลือกองทุนเพื่อการฟื้นฟูและพัฒนาาระบบสถาบันการเงิน ระยะเวลาที่สอง พ.ศ. 2545 (FIDF 3) จำนวน 8,930.86 ล้านบาท

โดยใช้เงินจากบัญชีสะสมเพื่อการชำระคืนต้นเงินกู้ชดใช้ความเสียหายของกองทุนเพื่อการฟื้นฟูฯ

1.3 หนี้เงินกู้ล่วงหน้าเพื่อการปรับโครงสร้างหนี้ ไม่มีการเปลี่ยนแปลงจากเดือนก่อนหน้า

2. หนี้รัฐวิสาหกิจ

2.1 หนี้ที่รัฐบาลค้ำประกัน

2.1.1 หนี้ต่างประเทศ เพิ่มขึ้นสุทธิ 3.17 ล้านบาท จากเดือนก่อนหน้า โดยเป็นผลจากการชำระคืนหนี้สกุลเงินเยน และการเปลี่ยนแปลงของอัตราแลกเปลี่ยน ดังรายละเอียดปรากฏตามตารางที่ 3

ตารางที่ 3 การเปลี่ยนแปลงของหนี้ต่างประเทศของรัฐวิสาหกิจ (รัฐบาลค้ำประกัน)

สกุลเงิน ¹	หนี้คงค้าง มก. ⁶¹	หนี้คงค้าง กพ. ⁶¹	ผลจากการบริหารหนี้ (การเบิกจ่าย/ การชำระคืน/ การบริหารความเสี่ยงจากอัตราแลกเปลี่ยน) ณ ก.พ. 61				ผลของอัตราแลกเปลี่ยนต่อหนี้คงค้าง			กำไร/ขาด ทุนสุทธิ กพ. ⁶¹	อัตราแลกเปลี่ยน ²		
			ล้าน CAD/EUR/JPY/USD	ล้านบาท (4) = (3)×(ข)	ล้านบาท (5) = (1)×(ก)	ล้านบาท (6) = (1)×(ข)	เพิ่ม/(ลด) (7) = (6) - (5)	สกุลเงิน	ม.ค. 61 (ก)		ก.พ. 61 (ข)		
	(1)	(2)	(3)	(4)	(5)	(6)	(7)	(8)	(9)	(10)	(11)		
หนี้ที่ยังไม่ได้รับการบริหาร	EUR	28.45	28.45	-	-	1,118.50	1,105.52	(12.99)	(12.99)	EUR	39.32	38.86	
ความเสี่ยงจากอัตราแลกเปลี่ยน	JPY	78,883.14	78,044.66	(838.48)	(249.19)	23,034.82	23,442.96	408.14	158.95	JPY	0.29	0.30	
	USD	-	-	-	-	-	-	-	-	USD	31.54	31.64	
หนี้ที่ได้รับการบริหารความเสี่ยง	JPY	181,038.51	180,450.84	(587.68)	(202.89)	5,858.67	5,918.76	60.10	(142.79)				
จากอัตราแลกเปลี่ยน ³	USD	-	-	-	-	-	-	-	-				
รวม					(452.08)			455.25	3.17				

- EUR=สกุลเงินยูโร JPY=สกุลเงินเยน และ USD=สกุลเงินเหรียญสหรัฐ
- อัตราแลกเปลี่ยนเงินตราต่างประเทศของธนาคารแห่งประเทศไทยเป็นอัตราถัวเฉลี่ยรายวัน วันทำการสุดท้ายของเดือน
- หนี้คงค้างต่างประเทศของรัฐวิสาหกิจบางส่วนได้มีการบริหารจัดการความเสี่ยงแล้ว (Partial Hedge)

2.1.2 หนี้ในประเทศ เมื่อเปรียบเทียบกับเดือนก่อนหน้าเพิ่มขึ้นสุทธิ 2,412.09 ล้านบาท โดยการเปลี่ยนแปลงที่สำคัญ เนื่องจาก การรถไฟแห่งประเทศไทยเบิกจ่ายเงินกู้ 1,500 ล้านบาท และองค์การขนส่งมวลชนกรุงเทพเบิกจ่ายเงินกู้ 6,021.20 ล้านบาท และชำระคืนต้นเงินกู้ 4,722.30 ล้านบาท

2.2 หนี้ที่รัฐบาลไม่ค้ำประกัน

2.2.1 หนี้ต่างประเทศ ลดลงสุทธิ 750.59 ล้านบาท จากเดือนก่อนหน้า โดยเป็นผลจากบริษัท การบินไทย จำกัด (มหาชน) ชำระหนี้สกุลเงินต่างๆ และการเปลี่ยนแปลงของอัตราแลกเปลี่ยน ดังรายละเอียดปรากฏตามตารางที่ 4

ตารางที่ 4 การเปลี่ยนแปลงของหนี้ต่างประเทศของรัฐวิสาหกิจ (รัฐบาลไม่ค้ำประกัน)

สกุลเงิน ¹	หนี้คงค้าง มก. ⁶¹	หนี้คงค้าง กพ. ⁶¹	ผลจากการบริหารหนี้ (การเบิกจ่าย/ การชำระคืน/ การบริหารความเสี่ยงจากอัตราแลกเปลี่ยน) ณ ก.พ. 61				ผลของอัตราแลกเปลี่ยนต่อหนี้คงค้าง			กำไร/ขาด ทุนสุทธิ กพ. ⁶¹	อัตราแลกเปลี่ยน ²		
			ล้าน CAD/EUR/JPY/USD	ล้านบาท (4) = (3)×(ข)	ล้านบาท (5) = (1)×(ก)	ล้านบาท (6) = (1)×(ข)	เพิ่ม/(ลด) (7) = (6) - (5)	สกุลเงิน	ม.ค. 61 (ก)		ก.พ. 61 (ข)		
	(1)	(2)	(3)	(4)	(5)	(6)	(7)	(8)	(9)	(10)	(11)		
หนี้ที่ยังไม่ได้รับการบริหาร	EUR	933.63	919.11	(14.53)	(564.48)	36,705.78	36,279.67	(426.11)	(990.59)	EUR	39.32	38.86	
ความเสี่ยงจากอัตราแลกเปลี่ยน ³	JPY	38,164.45	37,738.15	(426.29)	(126.69)	11,144.48	11,341.94	197.47	70.78	JPY	0.29	0.30	
	USD	1,508.89	1,508.89	-	-	47,589.22	47,738.91	149.69	149.69	USD	31.54	31.64	
หนี้ที่ได้รับการบริหารความเสี่ยง	JPY	23,000.00	23,000.00	-	-	6,211.45	6,230.98	19.53	19.53				
จากอัตราแลกเปลี่ยน													
รวม					(691.17)			(59.42)	(750.59)				

- EUR=สกุลเงินยูโร JPY=สกุลเงินเยน และ USD=สกุลเงินเหรียญสหรัฐ
- อัตราแลกเปลี่ยนเงินตราต่างประเทศของธนาคารแห่งประเทศไทยเป็นอัตราถัวเฉลี่ยรายวัน วันทำการสุดท้ายของเดือน

2.2.2 หนี้ในประเทศ เมื่อเปรียบเทียบกับเดือนก่อนหน้าเพิ่มขึ้นสุทธิ 10,426.38 ล้านบาท โดยการเปลี่ยนแปลงที่สำคัญ เนื่องจาก การไฟฟ้าฝ่ายผลิตแห่งประเทศไทยออกพันธบัตร 6,000 ล้านบาท และบริษัท การบินไทย จำกัด (มหาชน) ออกหุ้นกู้ 6,000 ล้านบาท และชำระคืนต้นเงินกู้ 53.87 ล้านบาท

3. หนี้รัฐวิสาหกิจที่เป็นสถาบันการเงิน (รัฐบาลค้ำประกัน)

3.1 หนี้ต่างประเทศ ลดลงสุทธิ 28.66 ล้านบาท จากเดือนก่อนหน้า

โดยเป็นผลจากการชำระคืนต้นเงินกู้ธนาคารเพื่อการเกษตรและสหกรณ์การเกษตร 27.58 ล้านบาท และการเปลี่ยนแปลงของอัตราแลกเปลี่ยน ดังรายละเอียดปรากฏตามตารางที่ 5

ตารางที่ 5 การเปลี่ยนแปลงของหนี้ต่างประเทศของรัฐวิสาหกิจที่เป็นสถาบันการเงิน (รัฐบาลค้ำประกัน)

สกุลเงิน ¹	หนี้คงค้าง มก 61 (1)	หนี้คงค้าง กพ 61 (2)	ผลจากการบริหารหนี้ (การเบิกจ่าย/ การชำระคืน/ การบริหารความเสี่ยงจากอัตราแลกเปลี่ยน) ณ ก.พ. 61		ผลของอัตราแลกเปลี่ยนต่อหนี้คงค้าง			การเปลี่ยนแปลง สุทธิ (7) + (4)	อัตราแลกเปลี่ยน ²			
			ล้าน CAD/EUR/JPY/USD (3)	ล้านบาท (4) = (3)x(ข)	ลบ/บวก (บาท) (5) = (1)x(ก)	ลบ/บวก (บาท) (6) = (1)x(ข)	เพิ่ม/ลด (บาท) (7) = (6) - (5)		สกุลเงิน	ม.ค. 61 (ก)	ก.พ. 61 (ข)	
												EUR
หนี้ที่ยังไม่ได้รับการบริหาร	EUR	2.35	2.35	-	-	92.31	91.23	(1.08)	(1.08)	EUR	39.32	38.86
ความเสี่ยงจากอัตราแลกเปลี่ยน	USD	-	-	-	-	-	-	-	-	USD	31.54	31.64
หนี้ที่ได้มีการบริหารความเสี่ยง	EUR	-	-	-	-	-	-	-	-			
จากอัตราแลกเปลี่ยน	JPY	1,038.48	916.53	(121.95)	(27.58)	-	-	-	(27.58)			
รวม					(27.58)			(1.08)	(28.66)			

1. EUR=สกุลเงินยูโร JPY=สกุลเงินเยน และ USD=สกุลเงินเหรียญสหรัฐ

2. อัตราแลกเปลี่ยนเงินตราต่างประเทศของธนาคารแห่งประเทศไทยเป็นอัตราถัวเฉลี่ยขาย ณ วันทำการสุดท้ายของเดือน

3.2 หนี้ในประเทศ เมื่อเปรียบเทียบกับเดือนก่อนหน้าลดลงสุทธิ 3,057 ล้านบาท

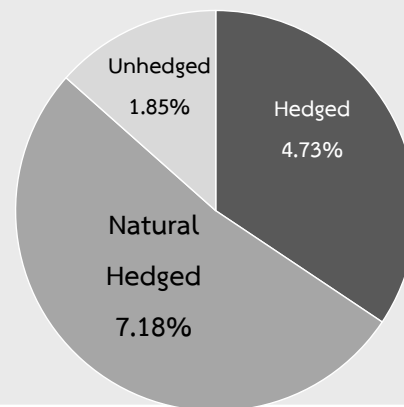
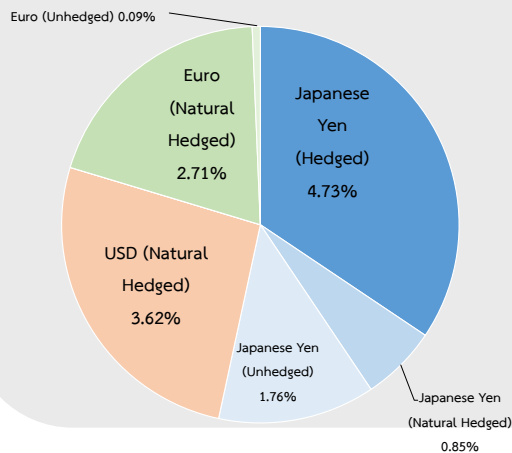
เนื่องจากการชำระคืนต้นเงินกู้ของและธนาคารอาคารสงเคราะห์ไถ่ถอนพันธบัตร 2,000 ล้านบาท และธนาคารเพื่อการเกษตรและสหกรณ์การเกษตรชำระคืนต้นเงินกู้ 1,057 ล้านบาท

หากพิจารณาในรูปเงินบาท หนี้ต่างประเทศของรัฐวิสาหกิจ และรัฐวิสาหกิจที่เป็นสถาบันการเงิน (รัฐบาลค้ำประกัน) หลังจากได้บริหารความเสี่ยงของอัตราแลกเปลี่ยนแล้ว มีรายละเอียดปรากฏตามแผนภาพที่ 3

แผนภาพที่ 3 หนี้ต่างประเทศของรัฐวิสาหกิจ และรัฐวิสาหกิจที่เป็นสถาบันการเงิน (รัฐบาลค้ำประกัน) ที่บริหารความเสี่ยงและจำแนกเป็นสกุลเงินต่างๆ

สกุลเงิน	(ล้านบาท)	(ล้านบาท)			
		รวม	Hedged	Natural Hedged	Unhedged
เยน	320,150.17	96,894.44	62,485.41	11,215.25	23,193.78
เหรียญสหรัฐ	1,508.89	47,738.91	-	47,738.91	-
ยูโร	949.90	36,911.93	-	35,715.19	1,196.74
รวมหนี้ต่างประเทศของรัฐวิสาหกิจ (1)		181,545.28	62,485.41	94,669.35	24,390.52
หนี้รัฐวิสาหกิจทั้งหมด (2)		1,319,347.39			
ร้อยละของหนี้ต่างประเทศต่อหนี้ทั้งหมดของรัฐวิสาหกิจ (%) = (1)/(2)		13.76	4.73	7.18	1.85

ร้อยละของหนี้ต่างประเทศของรัฐวิสาหกิจต่อหนี้ทั้งหมดของรัฐวิสาหกิจ โดยจำแนกเป็นหนี้ที่ยังไม่ได้มีการบริหารความเสี่ยง หนี้ที่ได้มีการบริหารความเสี่ยง และหนี้ที่บริหารความเสี่ยงจากอัตราแลกเปลี่ยนโดยวิธี Natural Hedged



4.

หนี้หน่วยงานของรัฐ ลดลงสุทธิ 385.92 ล้านบาท

จากเดือนก่อนหน้า โดยการเปลี่ยนแปลงที่สำคัญ เนื่องจากสำนักงานกองทุนอ้อยและน้ำตาลทรายมีการชำระคืนต้นเงินกู้ 341.57 ล้านบาท

หนี้สาธารณะคงค้าง ณ วันที่ 28 กุมภาพันธ์ 2561 จำนวน 6,463,676.84 ล้านบาท สามารถแบ่งประเภทเป็นหนี้ต่างประเทศ-หนี้ในประเทศ และหนี้ระยะยาว-หนี้ระยะสั้นได้ ดังนี้

หนี้ต่างประเทศและหนี้ในประเทศ แบ่งออกเป็น หนี้ต่างประเทศ 275,666.24 ล้านบาท หรือร้อยละ 4.26 และหนี้ในประเทศ 6,188,010.60 ล้านบาท หรือร้อยละ 95.74 ของยอดหนี้สาธารณะคงค้าง รายละเอียดปรากฏตามตารางที่ 6

ตารางที่ 6 สัดส่วนหนี้ต่างประเทศและหนี้ในประเทศ

	หนี้สาธารณะ		หนี้ต่างประเทศ		หนี้ในประเทศ	
	(ล้านบาท)	(ล้านบาท)	%	(ล้านบาท)	%	
1. หนี้รัฐบาล	5,135,083.68	94,120.96	1.83	5,040,962.72	98.17	
2. หนี้รัฐวิสาหกิจ	935,776.80	181,216.47	19.37	754,560.33	80.63	
3. หนี้รัฐวิสาหกิจที่เป็นสถาบันการเงิน (รัฐบาลค้ำประกัน)	383,570.59	328.81	0.09	383,241.78	99.91	
4. หนี้หน่วยงานของรัฐ	9,245.77	-	-	9,245.77	100.00	
รวม	6,463,676.84	275,666.24	4.26	6,188,010.60	95.74	

หนี้ระยะยาวและหนี้ระยะสั้น แบ่งออกเป็น 2 ประเภท ดังนี้

- หนี้ระยะยาวและหนี้ระยะสั้น (แบ่งตามอายุของเครื่องมือการกู้เงิน) แบ่งออกเป็น หนี้ระยะยาว 6,278,984.20 ล้านบาท หรือร้อยละ 97.14 และหนี้ระยะสั้น 184,692.64 ล้านบาท หรือร้อยละ 2.86 ของยอดหนี้สาธารณะคงค้าง รายละเอียดปรากฏตามตารางที่ 7

ตารางที่ 7 สัดส่วนหนี้ระยะยาวและหนี้ระยะสั้น (แบ่งตามอายุของเครื่องมือการเงิน)

	หนี้สาธารณะ	หนี้ระยะยาว		หนี้ระยะสั้น	
	(ล้านบาท)	(ล้านบาท)	%	(ล้านบาท)	%
1. หนี้รัฐบาล	5,135,083.68	4,961,929.38	96.63	173,154.30	3.37
2. หนี้รัฐวิสาหกิจ	935,776.80	931,238.46	99.52	4,538.34	0.48
3. หนี้รัฐวิสาหกิจที่เป็นสถาบันการเงิน (รัฐบาลค้ำประกัน)	383,570.59	376,570.59	98.18	7,000.00	1.82
4. หนี้หน่วยงานของรัฐ	9,245.77	9,245.77	100.00	-	-
รวม	6,463,676.84	6,278,984.20	97.14	184,692.64	2.86

• หนี้ระยะยาวและหนี้ระยะสั้น (แบ่งตามอายุคงเหลือ) แบ่งออกเป็น หนี้ระยะยาว 5,763,983.17 ล้านบาท หรือร้อยละ 89.17 และหนี้ระยะสั้น 699,693.67 ล้านบาท หรือร้อยละ 10.83 ของยอดหนี้สาธารณะคงค้าง รายละเอียดปรากฏตามตารางที่ 8

ตารางที่ 8 สัดส่วนหนี้ระยะยาวและหนี้ระยะสั้น (แบ่งตามอายุคงเหลือ)

	หนี้สาธารณะ	หนี้ระยะยาว		หนี้ระยะสั้น	
	(ล้านบาท)	(ล้านบาท)	%	(ล้านบาท)	%
1. หนี้รัฐบาล	5,135,083.68	4,672,147.16	90.98	462,936.52	9.02
2. หนี้รัฐวิสาหกิจ	935,776.80	787,943.84	84.20	147,832.96	15.80
3. หนี้รัฐวิสาหกิจที่เป็นสถาบันการเงิน (รัฐบาลค้ำประกัน)	383,570.59	299,446.93	78.07	84,123.66	21.93
4. หนี้หน่วยงานของรัฐ	9,245.77	4,445.24	48.08	4,800.53	51.92
รวม	6,463,676.84	5,763,983.17	89.17	699,693.67	10.83

หมายเหตุ: การนำข้อมูลและ/หรือบทวิเคราะห์ของสำนักงานบริหารหนี้สาธารณะไปใช้และ/หรือเผยแพร่ต่อ ขอความกรุณาอ้างอิงแหล่งที่มาของข้อมูลด้วย ส่วนวิจัยนโยบายหนี้สาธารณะ สำนักนโยบายและแผน สำนักงานบริหารหนี้สาธารณะ โทร. 0 2265 8050 ต่อ 5520