

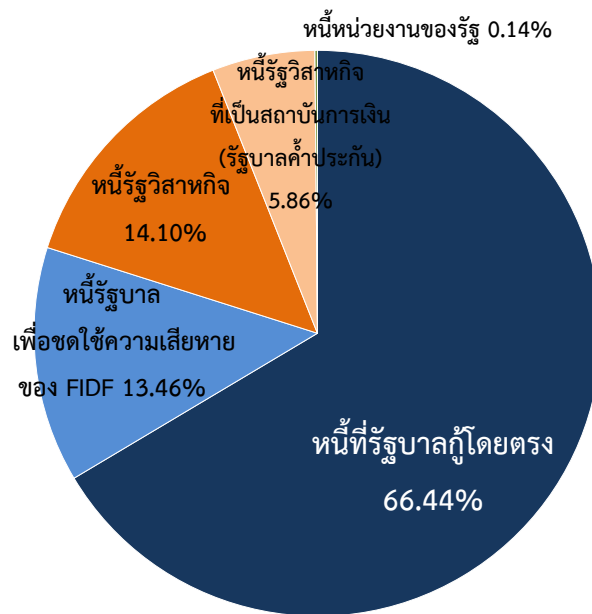
สำนักงานบริหารหนี้สาธารณะ (สบน.) ขอรายงานสถานะหนี้สาธารณะคงค้าง ณ สิ้นเดือนเมษายน 2561 ดังนี้

ยอดหนี้สาธารณะคงค้าง ณ วันที่ 30 เมษายน 2561 มีจำนวน 6,486,711.48 ล้านบาท หรือคิดเป็นร้อยละ 41.04 ของ GDP เมื่อเปรียบเทียบกับเดือนก่อนหน้า หนี้สาธารณะคงค้างเพิ่มขึ้นสุทธิ 32,879.78 ล้านบาท โดยมีรายละเอียด ดังนี้

1. หนี้รัฐบาล 5,182,896.20 ล้านบาท เพิ่มขึ้นสุทธิ 37,902.50 ล้านบาท
2. หนี้รัฐวิสาหกิจ 914,646.77 ล้านบาท ลดลงสุทธิ 3,949.48 ล้านบาท
3. หนี้รัฐวิสาหกิจที่เป็นสถาบันการเงิน* (รัฐบาลค้ำประกัน) 379,903.38 ล้านบาท
ลดลงสุทธิ 1,143.56 ล้านบาท
4. หนี้หน่วยงานของรัฐ 9,265.13 ล้านบาท เพิ่มขึ้นสุทธิ 70.32 ล้านบาท

ทั้งนี้ สัดส่วนและรายละเอียดของหนี้สาธารณะ ณ สิ้นเดือนเมษายน 2561 ปรากฏตามแผนภาพที่ 1 และตารางที่ 1 ตามลำดับ

แผนภาพที่ 1 สัดส่วนหนี้สาธารณะจำแนกตามประเภท



*หนี้รัฐวิสาหกิจที่เป็นสถาบันการเงิน หมายถึง หนี้ของรัฐวิสาหกิจที่ทำธุรกิจให้กู้ยืมเงิน บริหารสินทรัพย์ และทำธุรกิจประกันสินเชื่อ

ตารางที่ 1 รายงานหนี้สาธารณะคงค้าง ณ วันที่ 30 เมษายน 2561¹

	ณ 31 มี.ค. 61		ณ 30 เม.ย. 61		หน่วย: ล้านบาท เพิ่ม/(ลด) (3)-(1)
	(1)	2,3 % GDP (2)	(3)	2,3 % GDP (4)	
1. หนี้รัฐบาล (1.1+1.2+1.3)	5,144,993.70	32.82	5,182,896.20	32.79	37,902.50
1.1 หนี้ที่รัฐบาลกู้โดยตรง	4,271,770.49	27.25	4,309,672.99	27.27	37,902.50
- หนี้ต่างประเทศ	94,171.64		93,434.55		(737.09)
- เงินกู้เพื่อใช้ในแผนงาน/โครงการของรัฐบาล	35,245.11		34,917.34		(327.77)
- เงินกู้ให้กู้ต่อ ⁴	58,926.53 ⁸		58,517.21		(409.32)
- หนี้ในประเทศ	4,177,598.85		4,216,238.44		38,639.59
- เงินกู้เพื่อชดเชยการขาดดุลเงินงบประมาณและการบริหารหนี้ ⁵	3,654,224.98		3,690,313.98		36,089.00
- ระยะสั้น (ตัวเงินค้ำและเงินกู้อื่น)	66,610.00		53,289.00		(13,321.00)
- ระยะยาว (พันธบัตรและเงินกู้อื่น)	3,587,614.98		3,637,024.98		49,410.00
- เงินกู้เพื่อฟื้นฟูและเสริมสร้างความมั่นคงทางเศรษฐกิจ	359,853.00		359,853.00		-
- เงินกู้ให้กู้ต่อ ⁴	105,137.88		107,955.14		2,817.26
- เงินกู้เพื่อปรับโครงสร้างหนี้ต่างประเทศที่กระทรวงการคลังค้ำประกัน ⁶	4,649.99		4,133.32		(516.67)
- เงินกู้บาททดแทนการกู้เงินตราต่างประเทศ	53,733.00		53,983.00		250.00
- เพื่อใช้ในโครงการ DPL	33.00		33.00		-
- เพื่อการพัฒนาระบบบริหารจัดการทรัพยากรน้ำและระบบขนส่งทางถนนระยะเร่งด่วน	53,700.00		53,950.00		250.00
1.2 หนี้ที่รัฐบาลกู้เพื่อชดใช้ความเสียหายให้แก่กองทุนเพื่อการฟื้นฟู⁷	873,223.21	5.57	873,223.21	5.52	-
- FIDF 1	335,632.00		335,632.00		-
- FIDF 3	537,591.21		537,591.21		-
2. หนี้รัฐวิสาหกิจ (2.1 + 2.2)	918,596.25	5.86	914,646.77	5.79	(3,949.48)
2.1 หนี้ที่รัฐบาลค้ำประกัน	413,086.62	2.64	411,075.73	2.60	(2,010.89)
- หนี้ต่างประเทศ	79,221.83		75,907.09		(3,314.74)
- หนี้ในประเทศ	333,864.79		335,168.64		1,303.85
2.2 หนี้ที่รัฐบาลไม่ค้ำประกัน	505,509.63	3.22	503,571.04	3.19	(1,938.59)
- หนี้ต่างประเทศ	96,001.55 ⁸		95,302.25		(699.30)
- หนี้ในประเทศ	409,508.08		408,268.79		(1,239.29)
3. หนี้รัฐวิสาหกิจที่เป็นสถาบันการเงิน (รัฐบาลค้ำประกัน)	381,046.94	2.43	379,903.38	2.40	(1,143.56)
- หนี้ต่างประเทศ	270.16		269.60		(0.56)
- หนี้ในประเทศ	380,776.78		379,633.78		(1,143.00)
4. หนี้หน่วยงานของรัฐ (4.1+4.2)	9,194.81	0.06	9,265.13	0.06	70.32
4.1 หนี้ที่รัฐบาลค้ำประกัน	-		-		-
4.2 หนี้ที่รัฐบาลไม่ค้ำประกัน	9,194.81		9,265.13		70.32
รวม (1+2+3+4)	6,453,831.70 ⁸	41.17	6,486,711.48	41.04	32,879.78

หมายเหตุ:

1. ตัวเลขในตารางเป็นตัวเลขเบื้องต้น (Preliminary) และไม่รวมหนี้ของนิติบุคคลเฉพาะกิจ (Special Purpose Vehicle : SPV) ณ สิ้นเดือนเมษายน 2561 จำนวน 20,499.90 ล้านบาท ที่รัฐบาลมีภาระผูกพันต้องจ่ายภายใต้สัญญาเช่าพื้นที่อาคาร สัญญาบริการจัดหาเฟอร์นิเจอร์ และสัญญาโอนสิทธิเรียกร้องของโครงการศูนย์ราชการกรุงเทพมหานคร ถ. แจ้งวัฒนะ
2. GDP ปี 2560 เท่ากับ 15,452.90 พันล้านบาท และประมาณการ GDP ปี 2561 เท่ากับ 16,457.30 พันล้านบาท (สำนักงานคณะกรรมการพัฒนาการเศรษฐกิจและสังคมแห่งชาติ ณ 21 พฤษภาคม 2561)
3. สบณ. ได้ปรับวิธีการคำนวณ GDP ในแต่ละเดือน เพื่อให้สัดส่วนหนี้สาธารณะต่อ GDP สะท้อนค่าที่ใกล้เคียงความเป็นจริง โดย GDP ในรอบ 12 เดือนที่ผ่านมาสิ้นสุด ณ เดือนมีนาคม 2561 ดังนี้ GDP ไตรมาส 2 - 4 ปี 60 + GDP ไตรมาส 1 ปี 61 เท่ากับ 15,677.47 พันล้านบาท และในรอบ 12 เดือนที่ผ่านมาสิ้นสุด ณ เดือนเมษายน 2561 ดังนี้ (GDP ไตรมาส 2 ปี 60/3)*2 + GDP ไตรมาส 3 - 4 ปี 60 + GDP ไตรมาส 1 ปี 61 + [(ประมาณการ GDP ปี 61) - (GDP ไตรมาส 1 ปี 61)]/9 เท่ากับ 15,804.95 พันล้านบาท
4. เงินกู้ให้กู้ต่อเป็นหนี้ที่กระทรวงการคลังเงินให้แก่หน่วยงานของรัฐ หรือรัฐวิสาหกิจกู้ต่อเพื่อพัฒนาเศรษฐกิจและสังคมตามมติของ คณะรัฐมนตรี ณ สิ้นเดือนเมษายน 2561 หนี้เงินกู้ให้กู้ต่อมีจำนวนทั้งสิ้น 166,472.35 ล้านบาท เป็นการให้กู้ต่อแก่การรถไฟฟ้านครหลวงแห่งประเทศไทย 80,015.09 ล้านบาท การรถไฟแห่งประเทศไทย 70,365.77 ล้านบาท บริษัท การบินไทย จำกัด (มหาชน) 15,677.65 ล้านบาท การไฟฟ้าส่วนภูมิภาค 190.71 ล้านบาท และการเคหะแห่งชาติ 223.13 ล้านบาท ซึ่งหนี้ดังกล่าวไม่ปรากฏรายการในตารางส่วนหนี้รัฐวิสาหกิจ เพื่อป้องกันการรายงานข้อมูลหนี้คงค้างที่ซ้ำซ้อน
5. รัฐบาลมีหนี้อัตราดอกเบี้ยแปรผันตามเงินเฟ้อ จำนวน 207,940 ล้านบาท ประกอบไปด้วย พันธบัตรชดเชยเงินเฟ้อ (Inflation-Linked Bond) รุ่น ILB217A จำนวน 100,872 ล้านบาท และ รุ่น ILB283A จำนวน 107,068 ล้านบาท โดยตามประมาณการภาระหนี้ที่จะครบกำหนดชำระในอนาคต รัฐบาลจะมีภาระหนี้ส่วนชดเชยเงินเฟ้อเพิ่มเติมจากเงินต้นที่จะครบกำหนดในปี 2564 จำนวน 18,850 ล้านบาท และในปี 2571 จำนวน 32,970 ล้านบาท ภายใต้ข้อสมมติว่าอัตราเงินเฟ้อทั่วไป (Headline Inflation) เท่ากับ 2.0%
6. มาตรา 24 (2) ตามพระราชบัญญัติการบริหารหนี้สาธารณะ พ.ศ. 2548 และที่แก้ไขเพิ่มเติม ได้ให้อำนาจกระทรวงการคลังกู้เงินเพื่อปรับโครงสร้างหนี้สาธารณะ เพื่อเป็นการประหยัด ลดความเสี่ยงในอัตราแลกเปลี่ยน หรือกระจายภาระการชำระหนี้ โดยที่ผ่านมาระหว่างการคลังได้มีการกู้เงินในประเทศเพื่อชำระหนี้ต่างประเทศของรัฐวิสาหกิจที่กระทรวงการคลังค้ำประกันไม่เกินจำนวนเงินที่ยังมีภาระค้ำประกันอยู่ทำให้หนี้ต่างประเทศของรัฐวิสาหกิจที่กระทรวงการคลังค้ำประกันลดลงและหนี้ในประเทศของรัฐบาลเพิ่มขึ้น
7. เงินกู้ที่ออกภายใต้พระราชกำหนดให้อำนาจกระทรวงการคลังกู้เงินและจัดการเงินกู้เพื่อช่วยเหลือกองทุนเพื่อการฟื้นฟูและพัฒนาระบบสถาบันการเงิน พ.ศ. 2541 (FIDF1) และพระราชกำหนดให้อำนาจกระทรวงการคลังกู้เงินและจัดการเงินกู้เพื่อช่วยเหลือกองทุนเพื่อการฟื้นฟูและพัฒนาระบบสถาบันการเงิน ระยะที่สอง พ.ศ. 2545 (FIDF3) นั้น ต่อมาได้มีการตราพระราชกำหนดปรับปรุงการบริหารหนี้ที่กระทรวงการคลังเพื่อช่วยเหลือกองทุนเพื่อการฟื้นฟูและพัฒนาระบบสถาบันการเงิน (กองทุนฯ) พ.ศ. 2555 มาตรา 4 ให้กองทุนฯ มีหน้าที่รับผิดชอบเกี่ยวกับการชำระคืนเงินกู้ และการชำระดอกเบี้ยเงินกู้
8. สบณ. ได้มีการปรับปรุงข้อมูลหนี้รัฐบาลในส่วนหนี้ต่างประเทศ และหนี้รัฐวิสาหกิจที่รัฐบาลไม่ค้ำประกันในส่วนหนี้ต่างประเทศ ทำให้เลขหนี้สาธารณะคงค้าง ณ สิ้นเดือนมีนาคม 2561 เปลี่ยนจาก 6,454,168.89 ล้านบาท เป็น 6,453,831.70 ล้านบาท ขณะที่หนี้สาธารณะคงค้างต่อ GDP มีการเปลี่ยนแปลงจาก ร้อยละ 41.04 เป็น 41.17 เนื่องจากการปรับประมาณการ GDP (ณ ราคาประจำปี) ในปี 2561 ของสำนักงานคณะกรรมการพัฒนาการเศรษฐกิจและสังคมแห่งชาติ

1. หนี้รัฐบาล

1.1 หนี้ที่รัฐบาลกู้โดยตรง เมื่อเปรียบเทียบกับเดือนก่อนหน้าเพิ่มขึ้นสุทธิ 37,902.50 ล้านบาท เนื่องจาก

1.1.1 หนี้ต่างประเทศ ลดลงสุทธิ 737.09 ล้านบาท จากเดือนก่อนหน้า โดยเป็นผลจากการเบิกจ่ายและชำระคืนเงินกู้สกุลเงินต่างๆ และการบริหารความเสี่ยงจากอัตราแลกเปลี่ยนโครงการรถไฟชานเมืองสายสีแดง ช่วงบางซื่อ – รังสิต วงเงิน 10,000 ล้านบาท โดยวิธี Cross Currency Swap รวมถึง การเปลี่ยนแปลงของอัตราแลกเปลี่ยน ดังรายละเอียดปรากฏตามตารางที่ 2

ตารางที่ 2 การเปลี่ยนแปลงของหนี้ต่างประเทศที่รัฐบาลกู้โดยตรง

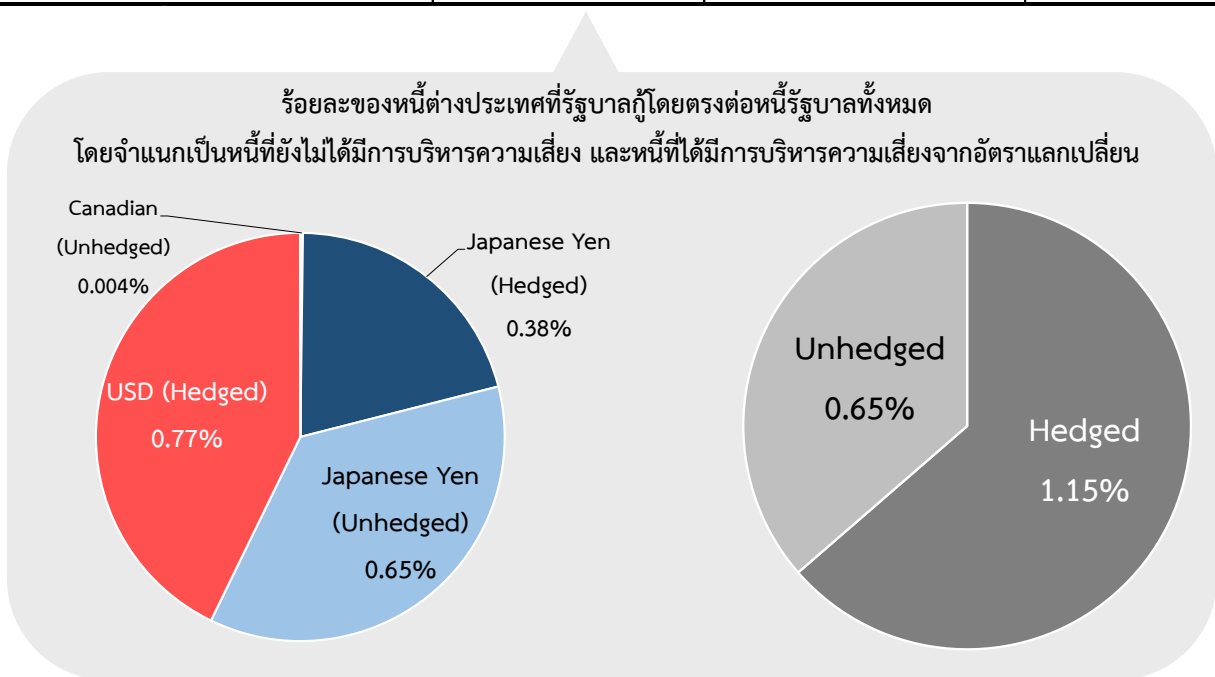
สกุลเงิน ¹	หนี้คงค้าง ณ มี.ค. 61 (1)	หนี้คงค้าง ณ เม.ย. 61 (2)	ผลจากการบริหารหนี้ (การเบิกจ่าย/ การชำระคืน/การบริหารความเสี่ยงจากอัตราแลกเปลี่ยน) ณ เม.ย. 61		ผลของอัตราแลกเปลี่ยนต่อหนึ่งคงค้าง			การเปลี่ยนแปลงของหนี้สาธารณะ		อัตราแลกเปลี่ยน ²		
			ล้าน CAD/EUR/JPY/USD (3)	ล้านบาท (4) = (3)×(ข)	ณ สิ้นเดือน มี.ค. 61 (ล้านบาท) (5) = (1)×(ก)	ณ สิ้นเดือน เม.ย. 61 (ล้านบาท) (6) = (1)×(ข)	เพิ่ม/(ลด) (7) = (6) - (5)	ณ เม.ย. 61 (7) + (4)	สกุลเงิน	มี.ค. 61 (ก)	เม.ย. 61 (ข)	
เงินกู้เพื่อใช้ในแผนงาน/โครงการของรัฐบาล												
หนี้ที่ยังไม่ได้มีการบริหารความเสี่ยงจากอัตราแลกเปลี่ยน	CAD	-	-	-	-	-	-	-	-	CAD	24.46	24.79
	EUR	-	-	-	-	-	-	-	-	EUR	38.81	38.57
	JPY	-	-	-	-	-	-	-	-	JPY	0.30	0.29
	USD	-	-	-	-	-	-	-	-	USD	31.41	31.68
หนี้ที่ได้รับการบริหารความเสี่ยงจากอัตราแลกเปลี่ยน ³	JPY	34,108.73	33,095.58	(1,013.15)	(327.77)	-	-	-	(327.77)			
	USD	757.93	757.93	-	-	-	-	-	-			
เงินกู้ให้กู้ต่อ												
หนี้ที่ยังไม่ได้มีการบริหารความเสี่ยงจากอัตราแลกเปลี่ยน	CAD	7.69	7.69	-	-	188.22	190.71	2.49	2.49			
	EUR	-	-	-	-	-	-	-	-			
	JPY	124,678.58	115,532.12	(9,146.46)	(2,676.11)	37,128.66	36,478.96	(649.70)	(3,325.81)			
	USD	-	-	-	-	-	-	-	-			
หนี้ที่ได้รับการบริหารความเสี่ยงจากอัตราแลกเปลี่ยน ³	JPY	20,000.00	30,000.00	10,000.00	2,914.00	-	-	-	2,914.00			
	USD	500.00	500.00	-	-	-	-	-	-			
รวม					(89.88)			(647.21)	(737.09)			

- CAD=สกุลเงินเหรียญแคนาดา EUR=สกุลเงินยูโร JPY=สกุลเงินเยน และ USD=สกุลเงินเหรียญสหรัฐ
- อัตราแลกเปลี่ยนเงินตราต่างประเทศของธนาคารแห่งประเทศไทยเป็นอัตราถัวเฉลี่ยขาย ณ วันทำการสุดท้ายของเดือน
- หนี้ต่างประเทศที่มีการบริหารความเสี่ยงแล้ว ใช้อัตราแลกเปลี่ยน ณ วันที่ทำการบริหารความเสี่ยง

หากพิจารณาในรูปเงินบาท หนี้ที่รัฐบาลกู้โดยตรงจำแนกเป็นสกุลเงินต่างๆ หลังจากที่ได้บริหารความเสี่ยงจากการเปลี่ยนแปลงของอัตราแลกเปลี่ยนแล้วมีรายละเอียดปรากฏตามแผนภาพที่ 2

แผนภาพที่ 2 หนี้ต่างประเทศที่รัฐบาลกู้โดยตรงที่บริหารความเสี่ยงและจำแนกเป็นสกุลเงินต่างๆ

สกุลเงิน	(ล้านบาท)	(ล้านบาท)		
		รวม	Hedged	Unhedged
เยน	148,627.70	53,254.54	19,451.69	33,802.85
เหรียญสหรัฐ	1,257.93	39,989.30	39,989.30	-
เหรียญแคนาดา	7.69	190.71	-	190.71
ยูโร	-	-	-	-
รวมหนี้ต่างประเทศของรัฐบาล (1)		93,434.55	59,440.99	33,993.56
หนี้ของรัฐบาลทั้งหมด (2)		5,182,896.20		
ร้อยละของหนี้ต่างประเทศต่อหนี้ทั้งหมดของรัฐบาล (%) = (1)/(2)		1.80	1.15	0.65



1.1.2 หนี้ในประเทศ เพิ่มขึ้นสุทธิ 38,639.59 ล้านบาท จากเดือนก่อนหน้า เนื่องจาก

- เงินกู้เพื่อชดเชยการขาดดุลงบประมาณและการบริหารหนี้สาธารณะเพิ่มขึ้นสุทธิ 36,089 ล้านบาท โดยมีรายละเอียด ดังนี้
 - เงินกู้ระยะสั้น ลดลงสุทธิ 13,321 ล้านบาท เนื่องจากการลดลงของตั๋วเงินคลัง
 - เงินกู้ระยะยาว เพิ่มขึ้น 49,410 ล้านบาท เนื่องจากการกู้เงินเพื่อชดเชยการขาดดุลงบประมาณทั้งจำนวน โดยการออกพันธบัตรรัฐบาล 41,910 ล้านบาท และสัญญาเงินกู้ 7,500 ล้านบาท
- เงินกู้ให้กู้ต่อเพิ่มขึ้น 2,817.26 ล้านบาท เนื่องจาก
 - การรถไฟฯ ขนส่งมวลชนแห่งประเทศไทยเบิกจ่ายเงินกู้จำนวน 1,119.33 ล้านบาท เพื่อจัดทำโครงการรถไฟฟ้ามหานครสายสีเหลืองจำนวน 532.60 ล้านบาท สายสีส้มจำนวน 403.55 ล้านบาท และสายสีน้ำเงินจำนวน 183.18 ล้านบาท
 - การรถไฟแห่งประเทศไทยเบิกจ่ายเงินกู้จำนวน 1,607.39 ล้านบาท เพื่อจัดทำโครงการก่อสร้างรถไฟทางคู่ ช่วงชุมทางถนนจิระ – ขอนแก่น จำนวน 772.51 ล้านบาท โครงการความร่วมมือระหว่างรัฐบาลแห่งราชอาณาจักรไทยและรัฐบาลแห่งสาธารณรัฐประชาชนจีนในการพัฒนาระบบรถไฟความเร็วสูงเพื่อเชื่อมโยงภูมิภาค ช่วงกรุงเทพมหานคร - หนองคาย จำนวน 643.68 ล้านบาท โครงการก่อสร้างทางคู่ ช่วงมาบตาพาด – ชุมทางถนนจิระ จำนวน 87.58 ล้านบาท โครงการก่อสร้างทางคู่ในเส้นทางรถไฟสายชายฝั่งทะเลตะวันออก ช่วงฉะเชิงเทรา – คลองสิบเก้า - แก่งคอย จำนวน 77.44 ล้านบาท และโครงการรถไฟชานเมืองสายสีแดง ช่วงบางซื่อ - รังสิต จำนวน 26.18 ล้านบาท
 - การเคหะแห่งชาติเบิกจ่ายเงินกู้จำนวน 90.54 ล้านบาท เพื่อจัดทำโครงการอาคารพักอาศัยแปลง G ตามแผนแม่บทโครงการฟื้นฟูเมืองชุมชนดินแดง
- เงินกู้เพื่อปรับโครงสร้างหนี้ต่างประเทศที่กระทรวงการคลังค้ำประกัน ลดลง 516.67 ล้านบาท จากการชำระคืนต้นเงินกู้
- เงินกู้บาททดแทนการกู้เงินตราต่างประเทศเพิ่มขึ้น 250 ล้านบาท เพื่อพัฒนาระบบบริหารจัดการทรัพยากรน้ำและระบบขนส่งทางถนนระยะเร่งด่วน

1.2 หนี้ที่รัฐบาลกู้เพื่อชดใช้ความเสียหายให้แก่กองทุนเพื่อการฟื้นฟูฯ ไม่มีการเปลี่ยนแปลงจากเดือนก่อนหน้า

เมื่อวันที่ 10 เมษายน 2561 สบ. ได้ดำเนินธุรกรรมแลกเปลี่ยนพันธบัตร (Bond Switching) วงเงินรวม 100,000 ล้านบาท โดยมีวัตถุประสงค์เพื่อ (1) ลดความเสี่ยงในการปรับโครงสร้างหนี้รัฐบาลและยึดอายุคงเหลือเฉลี่ยของพันธบัตรรัฐบาล (2) ลดภาระต้นทุนเฉลี่ยของพันธบัตรรัฐบาล (3) ขยายฐานนักลงทุน และ (4) เพิ่มสภาพคล่องของวงเงินในการซื้อขายในตลาดรอง

2. หนี้รัฐวิสาหกิจ

2.1 หนี้ที่รัฐบาลค้ำประกัน

2.1.1 หนี้ต่างประเทศ ลดลง 3,314.74 ล้านบาท จากเดือนก่อนหน้า โดยเป็นผลจากการชำระคืนหนี้สกุลเงินเยนของบริษัท ท่าอากาศยาน จำกัด (มหาชน) และการประปานครหลวง รวมถึงการเปลี่ยนแปลงของอัตราแลกเปลี่ยน ดังรายละเอียดปรากฏตามตารางที่ 3

ตารางที่ 3 การเปลี่ยนแปลงของหนี้ต่างประเทศของรัฐวิสาหกิจ (รัฐบาลค้ำประกัน)

สกุลเงิน ¹	หนี้คงค้าง ณ มี.ค. 61 (1)	หนี้คงค้าง ณ เม.ย. 61 (2)	ผลจากการบริหารหนี้ (การเบิกจ่าย/ การชำระคืน/การบริหารความเสี่ยงจากอัตราแลกเปลี่ยน) ณ เม.ย. 61		ผลของอัตราแลกเปลี่ยนต่อหนี้คงค้าง			การเปลี่ยนแปลงของหนี้สาธารณะ ณ เม.ย. 61 (7) + (4)	อัตราแลกเปลี่ยน ²		
			ล้าน CAD/EUR/JPY/USD (3)	ล้านบาท (4) = (3)×(๓)	ณ สิ้นเดือน มี.ค. 61 (ล้านบาท) (5) = (1)×(๓)	ณ สิ้นเดือน เม.ย. 61 (ล้านบาท) (6) = (1)×(๓)	เพิ่ม/ลด (7) = (6) - (5)		สกุลเงิน	มี.ค. 61 (๓) (๓)	เม.ย. 61 (๓) (๓)
หนี้ซึ่งไม่ได้มีการบริหาร	EUR 28.45	28.45	-	-	1,104.15	1,097.35	(6.81)	(6.81)	EUR	38.81	38.57
ความเสี่ยงจากอัตราแลกเปลี่ยน	JPY 77,707.04	69,181.36	(8,525.69)	(2,494.48)	23,140.77	22,735.84	(404.93)	(2,899.41)	JPY	0.30	0.29
	USD -	-	-	-	-	-	-	-	USD	31.41	31.68
หนี้ที่ได้มีการบริหารความเสี่ยงจากอัตราแลกเปลี่ยน ³	JPY 177,203.80	176,104.25	(1,099.55)	(352.32)	5,370.40	5,314.20	(56.20)	(408.52)			
	USD -	-	-	-	-	-	-	-			
รวม				(2,846.80)			(467.94)	(3,314.74)			

- EUR=สกุลเงินยูโร JPY=สกุลเงินเยน และ USD=สกุลเงินเหรียญสหรัฐ
- อัตราแลกเปลี่ยนเงินตราต่างประเทศของธนาคารแห่งประเทศไทยเป็นอัตราถัวเฉลี่ยขาย ณ วันทำการสุดท้ายของเดือน
- หนี้คงค้างต่างประเทศของรัฐวิสาหกิจบางส่วนได้มีการบริหารจัดการความเสี่ยงแล้ว (Partial Hedge)

2.1.2 หนี้ในประเทศ เมื่อเปรียบเทียบกับเดือนก่อนหน้าเพิ่มขึ้นสุทธิ 1,303.85 ล้านบาท โดยการเปลี่ยนแปลงเกิดจากองค์การขนส่งมวลชนกรุงเทพเบิกจ่ายเงินกู้ 4,770.82 ล้านบาท และชำระคืนต้นเงินกู้ 4,257.75 ล้านบาท การรถไฟแห่งประเทศไทยเบิกจ่ายเงินกู้ 1,140 ล้านบาท และชำระคืนต้นเงินกู้ 849.22 ล้านบาท และการเคหะแห่งชาติเบิกจ่ายเงินกู้ 500 ล้านบาท

2.2 หนี้ที่รัฐบาลไม่ค้ำประกัน

2.2.1 หนี้ต่างประเทศ ลดลงสุทธิ 699.30 ล้านบาท จากเดือนก่อนหน้า โดยเป็นผลจากการชำระหนี้สกุลเงินต่างๆ ของบริษัท การบินไทย จำกัด (มหาชน) และการเปลี่ยนแปลงของอัตราแลกเปลี่ยน ดังรายละเอียดปรากฏตามตารางที่ 4

ตารางที่ 4 การเปลี่ยนแปลงของหนี้ต่างประเทศของรัฐวิสาหกิจ (รัฐบาลไม่ค้ำประกัน)

สกุลเงิน ¹	หนี้คงค้าง ณ มี.ค. 61 (1)	หนี้คงค้าง ณ เม.ย. 61 (2)	ผลจากการบริหารหนี้ (การเบิกจ่าย/ การชำระคืน/การบริหารความเสี่ยงจากอัตราแลกเปลี่ยน) ณ เม.ย. 61		ผลของอัตราแลกเปลี่ยนต่อหนี้คงค้าง			การเปลี่ยนแปลงของหนี้สาธารณะ ณ เม.ย. 61 (7) + (4)	อัตราแลกเปลี่ยน ²		
			ล้าน CAD/EUR/JPY/USD (3)	ล้านบาท (4) = (3)×(๓)	ณ สิ้นเดือน มี.ค. 61 (ล้านบาท) (5) = (1)×(๓)	ณ สิ้นเดือน เม.ย. 61 (ล้านบาท) (6) = (1)×(๓)	เพิ่ม/ลด (7) = (6) - (5)		สกุลเงิน	มี.ค. 61 (๓) (๓)	เม.ย. 61 (๓) (๓)
หนี้ซึ่งไม่ได้มีการบริหาร	EUR 895.43	881.48	(13.96)	(538.28)	34,752.32	34,538.14	(214.19)	(752.47)	EUR	38.81	38.57
ความเสี่ยงจากอัตราแลกเปลี่ยน ³	JPY 37,408.40	37,039.37	(369.03)	(107.97)	11,140.04	10,945.10	(194.94)	(302.91)	JPY	0.30	0.29
	USD 1,398.57	1,396.00	(2.57)	(81.57)	43,923.93	44,307.56	383.63	302.06	USD	31.41	31.68
หนี้ที่ได้มีการบริหารความเสี่ยงจากอัตราแลกเปลี่ยน	JPY 23,000.00	23,000.00	-	-	6,185.25	6,239.28	54.02	54.02			
รวม				(727.82)			28.52	(699.30)			

- EUR=สกุลเงินยูโร JPY=สกุลเงินเยน และ USD=สกุลเงินเหรียญสหรัฐ
- อัตราแลกเปลี่ยนเงินตราต่างประเทศของธนาคารแห่งประเทศไทยเป็นอัตราถัวเฉลี่ยขาย ณ วันทำการสุดท้ายของเดือน

2.2.2 หนี้ในประเทศ เมื่อเปรียบเทียบกับเดือนก่อนหน้าลดลงสุทธิ 1,239.29 ล้านบาท โดยการเปลี่ยนแปลงที่สำคัญ เนื่องจาก การไฟฟ้าฝ่ายผลิตแห่งประเทศไทยได้ถอนพันธบัตร 1,000 ล้านบาท และชำระคืนต้นเงินกู้ 300 ล้านบาท

3. หนี้รัฐวิสาหกิจที่เป็นสถาบันการเงิน (รัฐบาลค้ำประกัน)

3.1 หนี้ต่างประเทศ ลดลง 0.56 ล้านบาท จากเดือนก่อนหน้า โดยเป็นผลจากการเปลี่ยนแปลงของอัตราแลกเปลี่ยน ดังรายละเอียดปรากฏตามตารางที่ 5

ตารางที่ 5 การเปลี่ยนแปลงของหนี้ต่างประเทศของรัฐวิสาหกิจที่เป็นสถาบันการเงิน (รัฐบาลค้ำประกัน)

สกุลเงิน ¹	หนี้คงค้าง ณ มี.ค. 61 (1)	หนี้คงค้าง ณ เม.ย. 61 (2)	ผลจากการบริหารหนี้ (การเบิกจ่าย/ การชำระคืน/การบริหารความเสี่ยงจากอัตราแลกเปลี่ยน) ณ เม.ย. 61		ผลของอัตราแลกเปลี่ยนต่อหนี้คงค้าง			การเปลี่ยนแปลงของหนี้สาธารณะ ณ เม.ย. 61 (7) + (4)	อัตราแลกเปลี่ยน ²		
			ล้าน CAD/EUR/JPY/USD (3)	ล้านบาท (4) = (3)×(ข)	ณ สิ้นเดือน มี.ค. 61 (ล้านบาท) (5) = (1)×(ก)	ณ สิ้นเดือน เม.ย. 61 (ล้านบาท) (6) = (1)×(ข)	เพิ่ม/ลด (7) = (6) - (5)		สกุลเงิน	มี.ค. 61 (ก)	เม.ย. 61 (ข)
หนี้ที่ยังไม่ได้มีการบริหาร	EUR 2.35	2.35	-	-	91.12	90.56	(0.56)	(0.56)	EUR	38.81	38.57
ความเสี่ยงจากอัตราแลกเปลี่ยน	USD -	-	-	-	-	-	-	-	USD	31.41	31.68
หนี้ที่ได้มีการบริหารความเสี่ยง	EUR -	-	-	-	-	-	-	-			
จากอัตราแลกเปลี่ยน	JPY 702.17	702.17	-	-	-	-	-	-			
รวม				-			(0.56)	(0.56)			

1. EUR=สกุลเงินยูโร JPY=สกุลเงินเยน และ USD=สกุลเงินเหรียญสหรัฐ

2. อัตราแลกเปลี่ยนเงินตราต่างประเทศของธนาคารแห่งประเทศไทยเป็นอัตราถัวเฉลี่ยขาย ณ วันทำการสุดท้ายของเดือน

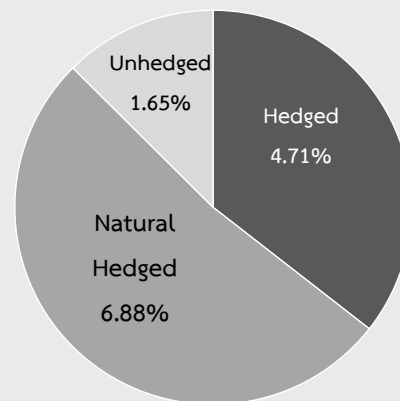
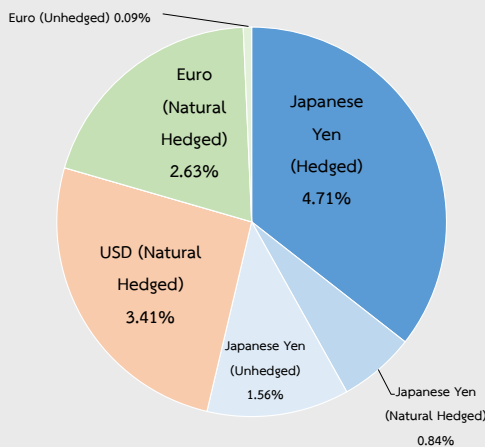
3.2 หนี้ในประเทศ เมื่อเปรียบเทียบกับเดือนก่อนหน้าลดลง 1,143 ล้านบาท เนื่องจากธนาคารเพื่อการเกษตรและสหกรณ์การเกษตรชำระคืนต้นเงินกู้ทั้งจำนวน

หากพิจารณาในรูปเงินบาท หนี้ต่างประเทศของรัฐวิสาหกิจ และรัฐวิสาหกิจที่เป็นสถาบันการเงิน (รัฐบาลค้ำประกัน) หลังจากได้บริหารความเสี่ยงของอัตราแลกเปลี่ยนแล้ว มีรายละเอียดปรากฏตามแผนภาพที่ 3

แผนภาพที่ 3 หนี้ต่างประเทศของรัฐวิสาหกิจ และรัฐวิสาหกิจที่เป็นสถาบันการเงิน (รัฐบาลค้ำประกัน) ที่บริหารความเสี่ยงและจำแนกเป็นสกุลเงินต่างๆ

สกุลเงิน	(ล้านบาท)	(ล้านบาท)			
		รวม	Hedged	Natural Hedged	Unhedged
เยน	306,027.14	92,065.18	60,986.69	10,837.13	20,241.36
เหรียญสหรัฐ	1,396.00	44,225.99	-	44,225.99	-
ยูโร	912.28	35,187.77	-	33,999.86	1,187.91
รวมหนี้ต่างประเทศของรัฐวิสาหกิจ (1)		171,478.94	60,986.69	89,062.98	21,429.27
หนี้รัฐวิสาหกิจทั้งหมด (2)		1,294,550.15			
ร้อยละของหนี้ต่างประเทศต่อหนี้ทั้งหมดของรัฐวิสาหกิจ (%) = (1)/(2)		13.24	4.71	6.88	1.65

ร้อยละของหนี้ต่างประเทศของรัฐวิสาหกิจต่อหนี้ทั้งหมดของรัฐวิสาหกิจ โดยจำแนกเป็นหนี้ที่ยังไม่ได้มีการบริหารความเสี่ยง หนี้ที่ได้มีการบริหารความเสี่ยง และหนี้ที่บริหารความเสี่ยงจากอัตราแลกเปลี่ยนโดยวิธี Natural Hedged



4. หนี้หน่วยงานของรัฐ เพิ่มขึ้น 70.32 ล้านบาท จากเดือนก่อนหน้า โดยการเปลี่ยนแปลงที่สำคัญ เนื่องจากสำนักงานธนุเคราะห์เบิกจ่ายเงินกู้ 575.32 ล้านบาท และชำระคืนต้นเงินกู้ 330 ล้านบาท

หนี้สาธารณะคงค้าง ณ วันที่ 30 เมษายน 2561 จำนวน 6,486,711.48 ล้านบาท สามารถแบ่งประเภทเป็นหนี้ต่างประเทศ-หนี้ในประเทศ และหนี้ระยะยาว-หนี้ระยะสั้นได้ ดังนี้

หนี้ต่างประเทศและหนี้ในประเทศ แบ่งออกเป็น หนี้ต่างประเทศ 264,913.49 ล้านบาท หรือร้อยละ 4.08 และหนี้ในประเทศ 6,221,797.99 ล้านบาท หรือร้อยละ 95.92 ของยอดหนี้สาธารณะคงค้าง รายละเอียดปรากฏตามตารางที่ 6

ตารางที่ 6 สัดส่วนหนี้ต่างประเทศและหนี้ในประเทศ

	หนี้สาธารณะ		หนี้ต่างประเทศ		หนี้ในประเทศ	
	(ล้านบาท)	(ล้านบาท)	%	(ล้านบาท)	%	
1. หนี้รัฐบาล	5,182,896.20	93,434.55	1.80	5,089,461.65	98.20	
2. หนี้รัฐวิสาหกิจ	914,646.77	171,209.34	18.72	743,437.43	81.28	
3. หนี้รัฐวิสาหกิจที่เป็นสถาบันการเงิน (รัฐบาลค้ำประกัน)	379,903.38	269.60	0.07	379,633.78	99.93	
4. หนี้หน่วยงานของรัฐ	9,265.13	-	-	9,265.13	100.00	
รวม	6,486,711.48	264,913.49	4.08	6,221,797.99	95.92	

หนี้ระยะยาวและหนี้ระยะสั้น แบ่งออกเป็น 2 ประเภท ดังนี้

- หนี้ระยะยาวและหนี้ระยะสั้น (แบ่งตามอายุของเครื่องมือการเงิน) แบ่งออกเป็น หนี้ระยะยาว 6,313,584.12 ล้านบาท หรือร้อยละ 97.33 และหนี้ระยะสั้น 173,127.36 ล้านบาท หรือร้อยละ 2.67 ของยอดหนี้สาธารณะคงค้าง รายละเอียดปรากฏตามตารางที่ 7

ตารางที่ 7 สัดส่วนหนี้ระยะยาวและหนี้ระยะสั้น (แบ่งตามอายุของเครื่องมือการกู้เงิน)

	หนี้สาธารณะ		หนี้ระยะยาว		หนี้ระยะสั้น	
	(ล้านบาท)	(ล้านบาท)	%	(ล้านบาท)	%	
1. หนี้รัฐบาล	5,182,896.20	5,025,875.20	96.97	157,021.00	3.03	
2. หนี้รัฐวิสาหกิจ	914,646.77	910,540.41	99.55	4,106.36	0.45	
3. หนี้รัฐวิสาหกิจที่เป็นสถาบันการเงิน (รัฐบาลค้ำประกัน)	379,903.38	367,903.38	96.84	12,000.00	3.16	
4. หนี้หน่วยงานของรัฐ	9,265.13	9,265.13	100.00	-	-	
รวม	6,486,711.48	6,313,584.12	97.33	173,127.36	2.67	

● หนี้ระยะยาวและหนี้ระยะสั้น (แบ่งตามอายุคงเหลือ) แบ่งออกเป็น หนี้ระยะยาว 5,873,148.14 ล้านบาท หรือร้อยละ 90.54 และหนี้ระยะสั้น 613,563.34 ล้านบาท หรือร้อยละ 9.46 ของยอดหนี้สาธารณะคงค้าง รายละเอียดปรากฏตามตารางที่ 8

ตารางที่ 8 สัดส่วนหนี้ระยะยาวและหนี้ระยะสั้น (แบ่งตามอายุคงเหลือ)

	หนี้สาธารณะ		หนี้ระยะยาว		หนี้ระยะสั้น	
	(ล้านบาท)	(ล้านบาท)	%	(ล้านบาท)	%	
1. หนี้รัฐบาล	5,182,896.20	4,803,909.33	92.69	378,986.87	7.31	
2. หนี้รัฐวิสาหกิจ	914,646.77	775,141.30	84.75	139,505.47	15.25	
3. หนี้รัฐวิสาหกิจที่เป็นสถาบันการเงิน (รัฐบาลค้ำประกัน)	379,903.38	289,152.26	76.11	90,751.12	23.89	
4. หนี้หน่วยงานของรัฐ	9,265.13	4,945.25	53.37	4,319.88	46.63	
รวม	6,486,711.48	5,873,148.14	90.54	613,563.34	9.46	

หมายเหตุ: การนำข้อมูลและ/หรือบทวิเคราะห์ของสำนักงานบริหารหนี้สาธารณะไปใช้และ/หรือเผยแพร่ต่อ ขอความกรุณาอ้างอิงแหล่งที่มาของข้อมูลด้วย ส่วนวิจัยนโยบายหนี้สาธารณะ สำนักนโยบายและแผน สำนักงานบริหารหนี้สาธารณะ โทร. 0 2265 8050 ต่อ 5520