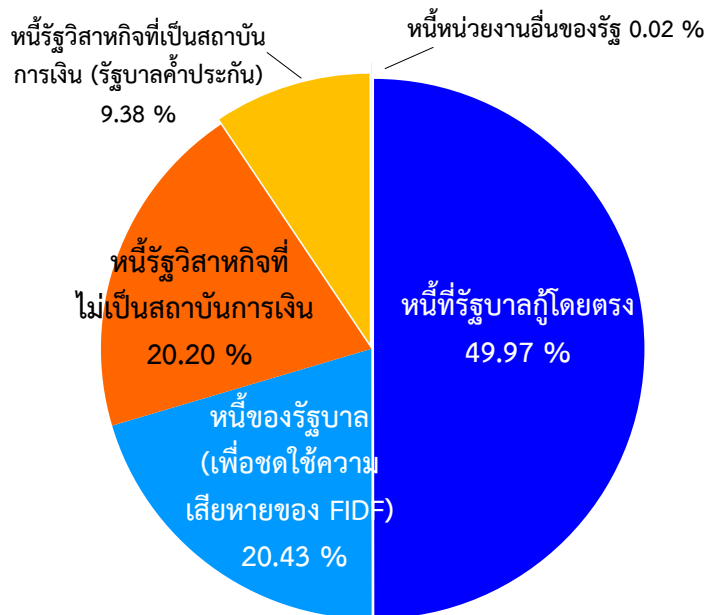


รายงานสถานะหนี้สาธารณะคงค้างรายเดือน

นางสาวจุฬารัตน์ สุธีธร ผู้อำนวยการสำนักงานบริหารหนี้สาธารณะ ขอแถลงสถานะหนี้สาธารณะคงค้าง ณ สิ้นเดือนพฤศจิกายน 2556 ดังนี้

ยอดหนี้สาธารณะคงค้าง ณ วันที่ 30 พฤศจิกายน 2556 มีจำนวน 5,393,439.91 ล้านบาท หรือคิดเป็นร้อยละ 45.34 ของ GDP โดยเป็นหนี้ของรัฐบาล 3,797,482.42 ล้านบาท หนี้รัฐวิสาหกิจที่ไม่เป็นสถาบันการเงิน 1,089,285.42 ล้านบาท หนี้รัฐวิสาหกิจที่เป็นสถาบันการเงิน (รัฐบาลค้ำประกัน) 505,837.38 ล้านบาท และหนี้หน่วยงานอื่นของรัฐ 834.69 ล้านบาท เมื่อเปรียบเทียบกับเดือนก่อนหน้า หนี้สาธารณะเพิ่มขึ้นสุทธิ 19,850.14 ล้านบาท โดยหนี้ของรัฐบาล และหนี้รัฐวิสาหกิจที่ไม่เป็นสถาบันการเงิน เพิ่มขึ้น 28,188.38 ล้านบาท และ 2,274.74 ล้านบาท ตามลำดับ และหนี้รัฐวิสาหกิจที่เป็นสถาบันการเงิน (รัฐบาลค้ำประกัน) ลดลง 10,612.97 ล้านบาท หนี้หน่วยงานอื่นของรัฐ ไม่มีการเปลี่ยนแปลงจากเดือนก่อนหน้า ส่วนหนี้กองทุนเพื่อการฟื้นฟูฯ นั้นไม่มีหนี้คงค้าง ทั้งนี้ รายละเอียดและสัดส่วนของหนี้สาธารณะ ณ สิ้นเดือนพฤศจิกายน 2556 ปรากฏตามแผนภาพที่ 1 และตารางที่ 1 ตามลำดับ

แผนภาพที่ 1 สัดส่วนหนี้สาธารณะจำแนกตามประเภท



ตารางที่ 1 รายงานหนี้สาธารณะคงค้าง ณ วันที่ 30 พฤศจิกายน 2561

	ณ 31 ต.ค. 56	% GDP ^{2,3}	ณ 30 พ.ย. 56	% GDP ^{2,3}	หน่วย: ล้านบาท
	(1)	(2)	(3)	(4)	เพิ่ม/(ลด) (3)-(1)
1. หนี้ของรัฐบาล (1.1+1.2+1.3)	3,769,294.05	31.76	3,797,482.42	31.93	28,188.38
1.1 หนี้ที่รัฐบาลกู้โดยตรง	2,667,553.81	22.48	2,675,742.18	22.49	8,188.38
- หนี้ต่างประเทศ	69,998.25 ⁶		70,658.95		660.70
- หนี้ในประเทศ	2,597,555.55		2,605,083.23		7,527.68
- เงินกู้เพื่อชดเชยการขาดดุลเงินงบประมาณและการบริหารหนี้	2,145,862.43		2,156,507.48		10,645.05
- ระยะสั้น (ตัวเงินค้ำและเงินกู้ระยะสั้น)	100,000.00		93,766.00		(6,234.00)
- ระยะยาว (พันธบัตรและตราสารหนี้อื่น)	2,045,862.43		2,062,741.48		16,879.05
- เงินกู้เพื่อฟื้นฟูและเสริมสร้างความมั่นคงทางเศรษฐกิจ	396,349.29		396,349.29		-
- เงินกู้เพื่อนำเข้ากองทุนส่งเสริมการประกันภัยพิบัติ	-		-		-
- เงินกู้เพื่อวางระบบบริหารจัดการน้ำ	16,750.00		17,250.00		500.00
- เงินกู้ให้กู้ต่อ	26,310.50		22,868.13		(3,442.37)
- เงินกู้เพื่อปรับโครงสร้างหนี้ต่างประเทศที่กระทรวงการคลังค้ำประกัน ⁴	12,283.33		12,108.33		(175.00)
1.2 หนี้ที่รัฐบาลกู้เพื่อชดเชยความเสียหายให้แก่กองทุนเพื่อการฟื้นฟูฯ	1,101,740.24	9.28	1,101,740.24	9.26	-
- FIDF 1	448,775.20		448,775.20		-
- FIDF 3	652,965.04		652,965.04		-
1.3 หนี้เงินกู้ล่วงหน้าเพื่อปรับโครงสร้างหนี้ ⁵	-	-	20,000.00	0.17	20,000.00
- หนี้เงินกู้เพื่อชดเชยการขาดดุลงบประมาณ	-		20,000.00		20,000.00
- หนี้เงินกู้เพื่อชดเชยความเสียหายให้แก่กองทุนเพื่อการฟื้นฟูฯ	-		-		-
- FIDF 1	-		-		-
- FIDF 3	-		-		-
2. หนี้รัฐวิสาหกิจที่ไม่เป็นสถาบันการเงิน (2.1 + 2.2)	1,087,010.68	9.16	1,089,285.42	9.16	2,274.74
2.1 หนี้ที่รัฐบาลค้ำประกัน	443,537.66	3.74	438,331.76	3.69	(5,205.90)
- หนี้ต่างประเทศ	112,751.47		112,351.64		(399.83)
- หนี้ในประเทศ	330,786.19		325,980.12		(4,806.07)
2.2 หนี้ที่รัฐบาลไม่ค้ำประกัน	643,473.02	5.42	650,953.66	5.47	7,480.64
- หนี้ต่างประเทศ	185,871.01		183,830.70		(2,040.31)
- หนี้ในประเทศ	457,602.01		467,122.96		9,520.95
3. หนี้รัฐวิสาหกิจที่เป็นสถาบันการเงิน (รัฐบาลค้ำประกัน)	516,450.35	4.35	505,837.38	4.25	(10,612.97)
- หนี้ต่างประเทศ	3,398.55 ⁷		3,383.18		(15.37)
- หนี้ในประเทศ	513,051.80		502,454.20		(10,597.60)
4. หนี้กองทุนเพื่อการฟื้นฟูฯ (4.1+4.2)	-	-	-	-	-
4.1 หนี้ที่รัฐบาลค้ำประกัน	-		-		-
4.2 หนี้ที่รัฐบาลไม่ค้ำประกัน	-		-		-
5. หนี้หน่วยงานอื่นของรัฐ (5.1+5.2)	834.69	0.01	834.69	0.01	-
5.1 หนี้ที่รัฐบาลค้ำประกัน	-		-		-
5.2 หนี้ที่รัฐบาลไม่ค้ำประกัน	834.69		834.69		-
รวม (1+2+3+4+5)	5,373,589.77	45.28	5,393,439.91	45.34	19,850.14

หมายเหตุ:

1. ตัวเลขในตารางเป็นตัวเลขเบื้องต้น (Preliminary) และไม่รวมหนี้ของ SPV จำนวน 22,499.90 ล้านบาท ที่รัฐบาลมีภาระผูกพันต้องจ่ายภายใต้สัญญาเช่าพื้นที่อาคาร สัญญาบริการจัดหาเฟอร์นิเจอร์ และสัญญาโอนสิทธิเรียกร้องของโครงการศูนย์ราชการกรุงเทพมหานคร ถ. แจ้งวัฒนะ
2. GDP ปี 2555 เท่ากับ 11,375 พันล้านบาท และประมาณการ GDP 2556 เท่ากับ 11,922 พันล้านบาท (สศช. ณ 18 พฤศจิกายน 2556)
3. สบн. ได้ปรับวิธีการคำนวณ GDP ในแต่ละเดือน เพื่อให้สัดส่วน Debt/GDP สะท้อนค่าที่ใกล้เคียงความเป็นจริงที่สุด โดย GDP ของเดือนตุลาคม 2556 ได้คำนวณดังนี้ $[GDP \text{ ไตรมาส 4 ปี 55/3}] * 2 + [GDP \text{ 3 ไตรมาสแรกปี 55}] + [(ประมาณการ GDP \text{ ปี 56} - GDP \text{ 3 ไตรมาสแรกปี 56}) / 3]$ เท่ากับ 11,867.88 พันล้านบาท และของเดือนพฤศจิกายน 2556 ได้คำนวณดังนี้ $[GDP \text{ ไตรมาส 4 ปี 55/3}] + [GDP \text{ 3 ไตรมาสแรกปี 55}] + [(ประมาณการ GDP \text{ ปี 56} - GDP \text{ 3 ไตรมาสแรกปี 56}) / 3] * 2$ เท่ากับ 11,894.94 พันล้านบาท
4. มาตรา 24 (1) ตามพระราชบัญญัติการบริหารหนี้สาธารณะ พ.ศ. 2548 และที่แก้ไขเพิ่มเติม ได้ให้อำนาจกระทรวงการคลังกู้เงินเพื่อปรับโครงสร้างหนี้สาธารณะ เพื่อเป็นการประหยัด ลดความเสี่ยงในอัตราแลกเปลี่ยน หรือกระจายภาระการชำระหนี้ โดยที่ผ่านมากกระทรวงการคลังได้มีการกู้เงินในประเทศเพื่อชำระหนี้ต่างประเทศของรัฐวิสาหกิจที่กระทรวงการคลังค้ำประกันไม่เกินจำนวนเงินที่ยังมีภาระค้ำประกันอยู่ ทำให้หนี้ต่างประเทศของรัฐวิสาหกิจที่กระทรวงการคลังค้ำประกันลดลงและหนี้ในประเทศของรัฐบาลเพิ่มขึ้น
5. มาตรา 24/1 ตามพระราชบัญญัติการบริหารหนี้สาธารณะ พ.ศ. 2548 และที่แก้ไขเพิ่มเติม ได้ให้อำนาจกระทรวงการคลังกู้เงินเพื่อปรับโครงสร้างหนี้ที่มีจำนวนมากและเห็นว่าไม่สมควรกู้เงินเพื่อปรับโครงสร้างหนี้ดังกล่าวได้ในคราวเดียวกัน โดยให้สามารถทยอยกู้เงินล่วงหน้าได้ไม่เกิน 12 เดือนก่อนวันที่หนี้ครบกำหนดชำระ และให้นำเงินกู้ดังกล่าวส่งเข้ากองทุนบริหารเงินกู้เพื่อการปรับโครงสร้างหนี้สาธารณะและพัฒนาตลาดตราสารหนี้ในประเทศให้เป็นผู้บริหารเงิน โดยจะนำไปลงทุนในหลักทรัพย์ที่มีความมั่นคงสูง เช่น ตราสารหนี้ที่ออกหรือค้ำประกันโดยกระทรวงการคลัง ตราสารหนี้ที่ออกเป็นเงินตราสกุลหลัก และออกหรือค้ำประกันโดยรัฐบาลต่างประเทศ การทำธุรกรรมซื้อโดยมีสัญญาจะขายคืนซึ่งตราสารหนี้ที่ออกโดยกระทรวงการคลัง หรือลงทุนในตราสารหนี้อื่น ที่ได้รับการจัดอันดับความน่าเชื่อถือสูงสุดจากบริษัทจัดอันดับความน่าเชื่อถือ เพื่อให้เกิดผลตอบแทนและเป็นการลดต้นทุนของการกู้เงิน
6. สบн. ได้มีการปรับปรุงตัวเลขหนี้คงค้างต่างประเทศของรัฐบาลในเดือนตุลาคม 2556 จาก 69,946.50 ล้านบาท เป็น 69,998.25 ล้านบาท เนื่องจากเกิดความขัดข้องในระบบการบันทึกข้อมูล
7. สบн. ได้มีการปรับปรุงการรายงานหนี้คงค้างต่างประเทศของรัฐวิสาหกิจที่เป็นสถาบันการเงิน (รัฐบาลค้ำประกัน) ในเดือนตุลาคม 2556 จาก 3,679.21 ล้านบาท เป็น 3,398.55 ล้านบาท เนื่องจากมีการปรับประเภทของหนี้ตามการปิดความเสี่ยงจากอัตราแลกเปลี่ยนใหม่

1. หนี้ของรัฐบาล

1.1 **หนี้ที่รัฐบาลกู้โดยตรง** เมื่อเปรียบเทียบกับเดือนก่อนหน้าเพิ่มขึ้นสุทธิ 8,188.38 ล้านบาท เนื่องจาก

1.1.1 **หนี้ต่างประเทศ** เพิ่มขึ้นจากเดือนก่อนหน้า 660.70 ล้านบาท โดยผลจากการเปลี่ยนแปลงของอัตราแลกเปลี่ยนทำให้ยอดหนี้คงค้างในรูปเงินบาทเพิ่มขึ้น 228.08 ล้านบาท ประกอบกับการเบิกจ่ายสกุลเงินเยน ทำให้ยอดหนี้คงค้างในรูปเงินบาทเพิ่มขึ้นสุทธิ 432.62 ล้านบาท ดังรายละเอียดปรากฏตามตารางที่ 2

ตารางที่ 2 การเปลี่ยนแปลงของหนี้ต่างประเทศที่รัฐบาลกู้โดยตรง

สกุลเงิน ¹	หนี้คงค้าง ณ ค.ค. 56		หนี้คงค้าง ณ พ.ย. 56		ผลจากการบริหารหนี้ (การเบิกจ่าย/ การชำระคืน/การปิดความเสี่ยงจากอัตราแลกเปลี่ยน) ณ พ.ย. 56			ผลของอัตราแลกเปลี่ยนต่อหนี้คงค้าง			การเปลี่ยนแปลงของหนี้สาธารณะ ณ พ.ย. 56	อัตราแลกเปลี่ยน ²		
	(1)	(2)	(3)	(4) = (3)×(ข)	หนี้สิ้นเดือน ค.ค. 56 (ล้านบาท)	หนี้สิ้นเดือน พ.ย. 56 (ล้านบาท)	เพิ่ม/(ลด)	(7) = (6) - (5)	(7) + (4)	สกุลเงิน		ค.ค. 56 (ก)	พ.ย. 56 (ข)	
	CAD/EUR/JPY				(5) = (1)×(ก)	(6) = (1)×(ข)	(7) = (6) - (5)							
หนี้ที่ยังไม่ได้มีการปิดความเสี่ยงจากอัตราแลกเปลี่ยน	CAD	10.73	10.73	-	320.82	327.59	6.77	6.77	CAD	29.90	30.53			
	EUR	0.17	0.17	-	7.46	7.63	0.18	0.18	EUR	42.97	43.99			
	JPY	38,824.84	40,191.50	1,366.66	432.62	12,387.61	12,290.08	(97.53)	335.09	JPY	0.32	0.32		
	USD	314.54	314.54	-	-	9,821.85	10,140.51	318.66	318.66	USD	31.23	32.24		
หนี้หน่วยงานที่มีรายรับเป็นสกุลเงินตราต่างประเทศที่สอดคล้องกับรายจ่ายหนี้ต่างประเทศ ³	USD	500.00	500.00	-	-	-	-	-	-	-	-			
หนี้ที่ได้มีการปิดความเสี่ยงจากอัตราแลกเปลี่ยน	JPY	45,647.69	45,647.69	-	-	-	-	-	-	-	-			
	USD	552.59	552.59	-	-	-	-	-	-	-	-			
รวม				432.62			228.08	660.70						

1 CAD = สกุลเงินเหรียญแคนาดา, EUR=สกุลเงินยูโร, JPY=สกุลเงินเยน, และUSD=สกุลเงินเหรียญสหรัฐ

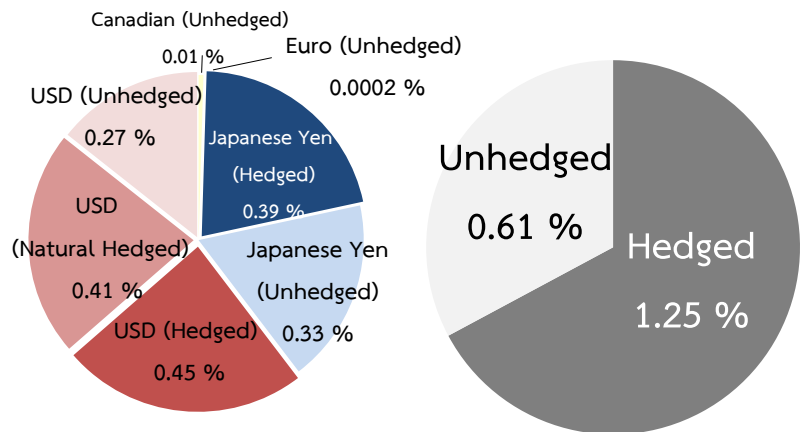
2 อัตราแลกเปลี่ยนเงินตราต่างประเทศของธนาคารแห่งประเทศไทยเป็นอัตราถัวเฉลี่ยขาย ณ วันทำการสุดท้ายของเดือน

3 หนี้เงินกู้ที่กระทรวงการคลังกู้จากธนาคารโลก (World Bank) ให้บริษัท การบินไทย จำกัด (มหาชน) กู้ต่อ

อย่างไรก็ดี หากพิจารณาในรูปเงินบาทหนี้ที่รัฐบาลกู้โดยตรงจำแนกเป็นสกุลเงินต่างหลังจากที่ทำการป้องกันความเสี่ยงจากการเปลี่ยนแปลงของอัตราแลกเปลี่ยนแล้วมีรายละเอียด ปรากฏตามแผนภาพที่ 2

แผนภาพที่ 2 หนี้ต่างประเทศที่รัฐบาลกู้โดยตรงที่บริหารความเสี่ยงและจำแนกเป็นสกุลเงินต่างๆ

สกุลเงิน	ต่างประเทศ				
	(ล้านบาท)	(ล้านบาท)			
		รวม	Hedged	Natural Hedged	Unhedged
เยน	85,839.19	27,670.08	14,947.38	-	12,722.70
เหรียญสหรัฐ	1,367.12	42,653.64	16,923.13	15,590.00	10,140.51
เหรียญแคนาดา	10.73	327.59	-	-	327.59
ยูโร	0.17	7.63	-	-	7.63
รวมหนี้ต่างประเทศของรัฐบาล (1)	70,658.95	31,870.52	15,590.00		23,198.43
หนี้ของรัฐบาลทั้งหมด (2)					3,797,482.42
ร้อยละของหนี้ต่างประเทศต่อหนี้		1.86	0.84	0.41	0.61



1.1.2 หนี้ในประเทศ เพิ่มขึ้นจากเดือนก่อนหน้า 7,527.68 ล้านบาท โดยเกิดจากการกู้เพื่อชดเชยการขาดดุลงบประมาณจำนวน 17,000 ล้านบาท การไถ่ถอนตั๋วเงินคลัง 6,234 ล้านบาท การกู้เพื่อวางระบบบริหารจัดการน้ำ 500 ล้านบาท และการกู้ให้การรถไฟฟ้ามหานครแห่งประเทศไทยและการรถไฟแห่งประเทศไทย กู้ต่อรวม 557.63 ล้านบาท รวมถึงการชำระคืนต้นเงินภายใต้ พ.ร.บ. การบริหารหนี้สาธารณะฯ พ.ศ. 2548 จำนวน 4,295.95 ล้านบาท

1.2 หนี้ที่รัฐบาลกู้เพื่อชดเชยความเสียหายให้แก่กองทุนเพื่อการฟื้นฟู ไม่มีการเปลี่ยนแปลงจากเดือนก่อนหน้า

1.3 หนี้เงินกู้ล่วงหน้าเพื่อปรับโครงสร้างหนี้ เพิ่มขึ้นจากเดือนก่อนหน้า 20,000 ล้านบาท เนื่องจากการกู้เงินล่วงหน้า (Pre-funding) เป็นพันธบัตรรัฐบาลจำนวน 20,000 ล้านบาท เพื่อปรับโครงสร้างหนี้พันธบัตรรัฐบาลจำนวน 7 รุ่น ภายใต้ พ.ร.บ. การบริหารหนี้สาธารณะที่จะครบกำหนดในวันที่ 12 พฤษภาคม 2557 วงเงินรวม 121,035 ล้านบาท โดยเงินที่ได้จะนำไปให้กองทุนบริหารเงินกู้เพื่อปรับโครงสร้างหนี้สาธารณะและพัฒนาตลาดตราสารหนี้ในประเทศบริหารลงทุนในหลักทรัพย์ที่มีความมั่นคงสูง ให้เกิดผลตอบแทนและลดต้นทุนในการที่ Pre-funding

2. หนี้รัฐวิสาหกิจที่ไม่เป็นสถาบันการเงิน

2.1 หนี้ที่รัฐบาลค้ำประกัน

2.1.1 หนี้ ต่างประเทศ ลดลงจากเดือนก่อนหน้า 399.83 ล้านบาท โดยเป็นผลจากการเปลี่ยนแปลงของอัตราแลกเปลี่ยนทำให้ยอดหนี้คงค้างในรูปเงินบาทลดลง 407.20 ล้านบาท ประกอบกับการเบิกจ่ายสกุลเงินเยนทำให้ยอดหนี้คงค้างในรูปหนี้เงินบาทเพิ่มขึ้นสุทธิ 7.37 ล้านบาท ดังรายละเอียดปรากฏตามตารางที่ 3

ตารางที่ 3 การเปลี่ยนแปลงของหนี้รัฐวิสาหกิจที่ไม่เป็นสถาบันการเงิน (รัฐบาลค้ำประกัน)

สกุลเงิน ¹	หนี้คงค้าง ณ ค.ค. 56 (1)	หนี้คงค้าง ณ พ.ย. 56 (2)	ผลจากการบริหารหนี้ (การเบิกจ่าย/ การชำระคืน/การปิดความเสี่ยงจากอัตรา แลกเปลี่ยน) ณ พ.ย. 56		ผลของอัตราแลกเปลี่ยนต่อหนี้คงค้าง			การเปลี่ยนแปลง ของหนี้สาธารณะ ณ พ.ย. 56 (7) + (4)	อัตราแลกเปลี่ยน ²			
			ล้าน EUR/JPY/USD (3)	ล้านบาท (4) = (3)×(ข)	หนี้สิ้นเดือน ค.ค. 56 (ล้านบาท) (5) = (1)×(ก)	หนี้สิ้นเดือน พ.ย. 56 (ล้านบาท) (6) = (1)×(ข)	เพิ่ม/(ลด) (7) = (6) - (5)		สกุลเงิน	ค.ค. 56	พ.ย. 56	
										(ก)	(ข)	
หนี้ที่ยังไม่ได้รับการปิดความเสี่ยงจากอัตราแลกเปลี่ยน	EUR	72.56	72.56	-	-	3,118.05	3,191.86	73.82	73.82	EUR	42.97	43.99
	JPY	173,235.79	173,259.10	23.31	7.37	55,273.31	54,838.14	(435.17)	(427.80)	JPY	0.32	0.32
	USD	-	-	-	-	-	-	-	-	USD	31.23	32.24
หนี้ที่ได้รับการปิดความเสี่ยงจากอัตราแลกเปลี่ยน	JPY	170,041.38	170,041.38	-	-	5,823.40	5,777.55	(45.85) ³	(45.85)			
รวม					7.37			(407.20)	(399.83)			

1 EUR=สกุลเงินยูโร JPY=สกุลเงินเยน, และUSD=สกุลเงินเหรียญสหรัฐ

2 อัตราแลกเปลี่ยนเงินตราต่างประเทศของธนาคารแห่งประเทศไทยเป็นอัตราตัวเฉลี่ยขาย ณ วันทำการสุดท้ายของเดือน

3 หนี้คงค้างต่างประเทศของรัฐวิสาหกิจที่ได้รับการบริหารความเสี่ยงเพียงบางส่วน (Partial Hedge)

2.1.2 หนี้ในประเทศ เมื่อเปรียบเทียบกับเดือนก่อนหนี้ลดลง 4,806.07 ล้านบาทเนื่องจากรัฐวิสาหกิจมีการชำระคืนต้นเงินของสัญญาเงินกู้ทั้งจำนวน

2.2 หนี้ที่รัฐบาลไม่ค้ำประกัน

2.2.1 หนี้ต่างประเทศ ลดลงจากเดือนก่อนหน้า 2,040.3 ล้านบาท จากการชำระคืนหนี้สกุลเงินต่างๆ ดังรายละเอียดปรากฏตามตารางที่

ตารางที่ 4 การเปลี่ยนแปลงของหนี้รัฐวิสาหกิจที่ไม่เป็นสถาบันการเงิน (รัฐบาลไม่ค้ำประกัน)

สกุลเงิน ¹	หนี้คงค้าง ณ ค.ค. 56	หนี้คงค้าง ณ พ.ย. 56	ผลจากการบริหารหนี้ (การเบิกจ่าย/ การชำระคืน/การปิดความเสี่ยงจากอัตรา แลกเปลี่ยน) ณ พ.ย. 56	
			ล้าน EUR/JPY/USD	ล้านบาท
			EUR	1,522.06
JPY	65,401.62	64,951.36	(450.26)	(167.95)
USD	2,768.01	2,730.51	(37.50)	(1,355.50)
รวม				(2,040.31)

1 EUR=สกุลเงินยูโร JPY=สกุลเงินเยน, และUSD=สกุลเงินเหรียญสหรัฐ

2 หนี้ต่างประเทศของหน่วยงานที่มีรายรับเป็นสกุลเงินตราต่างประเทศที่สอดคล้องกับรายจ่ายชำระหนี้ต่างประเทศ (Natural Hedged) ใช้อัตราแลกเปลี่ยนตัวเฉลี่ยขายของธนาคารแห่งประเทศไทย ณ วันแรกที่มีการเบิกจ่ายเงินกู้

2.2.2 หนี้ในประเทศ เมื่อเปรียบเทียบกับเดือนก่อนหนี้เพิ่มขึ้น 9,520.95 ล้านบาทเนื่องจาก

- การไฟฟ้าส่วนภูมิภาคไถ่ถอนพันธบัตร 90 ล้านบาท
- บริษัท ปตท. จำกัด (มหาชน) ไถ่ถอนหุ้นกู้ 11,700 ล้านบาท
- รัฐวิสาหกิจมีการเบิกจ่ายจากแหล่งเงินกู้ต่างๆ มากกว่าชำระคืนต้นเงินกู้ 21,310.95 ล้านบาท

โดยเป็นการเบิกจ่ายต้นเงิน 22,961.87 ล้านบาท และชำระคืนต้นเงินกู้ 1,650.92 ล้านบาท

3. หนี้รัฐวิสาหกิจที่เป็นสถาบันการเงิน (รัฐบาลค้ำประกัน)

3.1 หนี้ต่างประเทศ

หนี้รัฐวิสาหกิจที่เป็นสถาบันการเงิน (รัฐบาลค้ำประกัน) ลดจากเดือนก่อนหน้า 15.37 ล้านบาท โดยเป็นผลจากการเปลี่ยนแปลงของอัตราแลกเปลี่ยนทำให้ยอดหนี้คงค้างในรูปเงินบาทเพิ่มขึ้น 26.23 ล้านบาท ประกอบกับการชำระคืนหนี้สกุลเงินหรือยูนิตสหรัฐทำให้ยอดหนี้คงค้างในรูปเงินบาทลดลง 41.60 ล้านบาท ดังรายละเอียดปรากฏตามตารางที่ 5

ตารางที่ 5 การเปลี่ยนแปลงของหนี้รัฐวิสาหกิจที่เป็นสถาบันการเงิน (รัฐบาลค้ำประกัน)

สกุลเงิน ¹	หนี้คงค้าง ณ ค.ค. 56 (1)	หนี้คงค้าง ณ พ.ย. 56 (2)	ผลจากการบริหารหนี้ (การเบิกจ่าย/ การชำระคืน/การปิดความเสี่ยงจากอัตรา แลกเปลี่ยน) ณ พ.ย. 56		ผลของอัตราแลกเปลี่ยนต่อหนี้คงค้าง			การเปลี่ยนแปลง ของหนี้สาธารณะ ณ พ.ย. 56 (7) + (4)	อัตราแลกเปลี่ยน ²			
			ล้าน EUR/JPY/USD (3)	ล้านบาท (4) = (3)×(ข)	หนี้สิ้นเดือน ค.ค. 56 (ล้านบาท) (5) = (1)×(ก)	หนี้สิ้นเดือน พ.ย. 56 (ล้านบาท) (6) = (1)×(ข)	เพิ่ม/(ลด) (7) = (6) - (5)		สกุลเงิน	ค.ค. 56 (ก)	พ.ย. 56 (ข)	
หนี้ที่ยังไม่ได้มีการปิดความเสี่ยงจากอัตราแลกเปลี่ยน	EUR	5.08	5.08	-	-	218.43	223.61	5.17	5.17	EUR	42.97	43.99
	USD	20.78	19.49	(1.29)	(41.60)	649.04	670.10	21.06	(20.54)	USD	31.23	32.24
หนี้ที่ได้มีการปิดความเสี่ยงจากอัตราแลกเปลี่ยน	EUR	26.00	26.00	-	-	-	-	-	-			
JPY	6,020.24	6,020.24	-	-	-	-	-	-	-			
รวม					(41.60)			26.23	(15.37)			

1 EUR=สกุลเงินยูโร JPY=สกุลเงินเยน, และUSD=สกุลเงินเหรียญสหรัฐ

2 อัตราแลกเปลี่ยนเงินตราต่างประเทศของธนาคารแห่งประเทศไทยเป็นอัตราถัวเฉลี่ยขาย ณ วันทำการสุดท้ายของเดือน

3.2 หนี้ในประเทศ

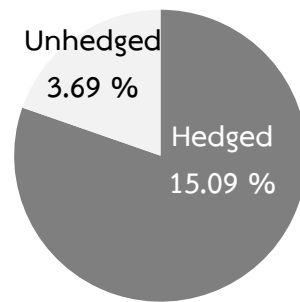
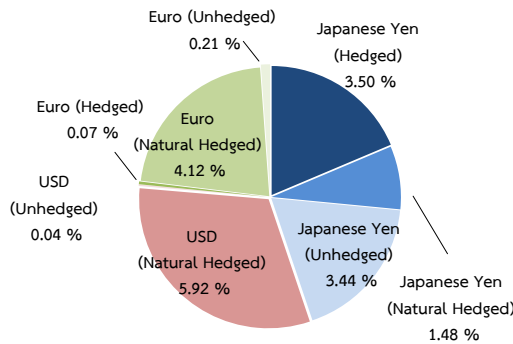
หนี้รัฐวิสาหกิจที่เป็นสถาบันการเงิน (รัฐบาลค้ำประกัน) เมื่อเปรียบเทียบกับเดือนก่อนหน้าลดลง 10,597.60 ล้านบาท เนื่องจาก

- ธนาคารเพื่อการเกษตรและสหกรณ์การเกษตรออกพันธบัตร 39,000 ล้านบาท และไถ่ถอนพันธบัตร 5,800 ล้านบาท และธนาคารอาคารสงเคราะห์ไถ่ถอนพันธบัตร, 300 ล้านบาท
- ธนาคารเพื่อการเกษตรและสหกรณ์การเกษตรได้มีการเบิกจ่ายจากแหล่งเงินกู้้น้อยกว่าการชำระคืนต้นเงิน 40,797.60 ล้านบาท โดยเป็นการเบิกจ่ายต้นเงิน 10,000 ล้านบาท และชำระคืนต้นเงิน 50,797.60 ล้านบาท

ทั้งนี้ หากพิจารณาในรูปเงินบาท หนี้ต่างประเทศของรัฐวิสาหกิจที่ไม่เป็นสถาบันการเงิน และรัฐวิสาหกิจที่เป็นสถาบันการเงิน (รัฐบาลค้ำประกัน) หลังทำการป้องกันความเสี่ยงของอัตราแลกเปลี่ยน จำแนกเป็นสกุลเงินต่างๆ มีรายละเอียดปรากฏตามแผนภาพที่ 3

แผนภาพที่ 3 หนี้ต่างประเทศของรัฐวิสาหกิจที่ไม่เป็นสถาบันการเงิน และรัฐวิสาหกิจที่เป็นสถาบันการเงิน (รัฐบาลค้ำประกัน) ที่บริหารความเสี่ยงและจำแนกเป็นสกุลเงินต่างๆ

สกุลเงิน	(ล้านบาท)	ต่างประเทศ (ล้านบาท)			
		รวม	Hedged	Natural Hedged	Unhedged
เยน	414,272.08	134,320.62	55,788.26	23,686.84	54,845.52
เหรียญสหรัฐ	2,750.00	95,055.55	-	94,427.05	628.50
ยูโร	1,614.74	70,189.36	1,057.08	65,716.81	3,415.47
รวมหนี้ต่างประเทศของรัฐวิสาหกิจ (1)		299,565.53	56,845.34	183,830.70	58,889.48
หนี้รัฐวิสาหกิจทั้งหมด (2)				1,595,122.80	
ร้อยละของหนี้ต่างประเทศต่อ		18.78	3.56	11.53	3.69



4. หนี้หน่วยงานอื่นของรัฐ ไม่มีการเปลี่ยนแปลงจากเดือนก่อนหน้า

รายงานสถานะหนี้สาธารณะคงค้างรายเดือน

หนี้สาธารณะคงค้าง จำนวน 5,393,439.91 ล้านบาท แบ่งออกเป็นหนี้ต่างประเทศ 370,224.47 ล้านบาท หรือร้อยละ 6.86 และหนี้ในประเทศ 5,023,215.44 ล้านบาท หรือร้อยละ 93.14 ของยอดหนี้สาธารณะคงค้าง และเป็นหนี้ระยะยาว 5,257,149.21 ล้านบาท หรือร้อยละ 97.47 และหนี้ระยะสั้น 136,290.70 ล้านบาท หรือร้อยละ 2.53 ของยอดหนี้สาธารณะคงค้าง รายละเอียดปรากฏตามตารางที่ 6 และ 7 ตามลำดับ

ตารางที่ 6 สัดส่วนหนี้ต่างประเทศและหนี้ในประเทศ

	หนี้สาธารณะ		หนี้ต่างประเทศ		หนี้ในประเทศ	
	(ล้านบาท)	(ล้านบาท)	%	(ล้านบาท)	%	
1. หนี้ของรัฐบาล	3,797,482.42	70,658.95	1.86	3,726,823.47	98.14	
2. หนี้รัฐวิสาหกิจที่ไม่เป็นสถาบันการเงิน	1,089,285.42	296,182.34	27.19	793,103.08	72.81	
3. หนี้รัฐวิสาหกิจที่เป็นสถาบันการเงิน (รัฐบาลค้ำประกัน)	505,837.38	3,383.18	0.67	502,454.20	99.33	
4. หนี้สินของกองทุนเพื่อการฟื้นฟู	-	-	-	-	-	
5. หนี้หน่วยงานอื่นของรัฐ	834.69	-	-	834.69	100.00	
รวม	5,393,439.91	370,224.47	6.86	5,023,215.44	93.14	

ตารางที่ 7 สัดส่วนหนี้ระยะยาวและหนี้ระยะสั้น

	หนี้สาธารณะ		หนี้ระยะยาว		หนี้ระยะสั้น	
	(ล้านบาท)	(ล้านบาท)	%	(ล้านบาท)	%	
1. หนี้ของรัฐบาล	3,797,482.42	3,701,716.42	97.48	95,766.00	2.52	
2. หนี้รัฐวิสาหกิจที่ไม่เป็นสถาบันการเงิน	1,089,285.42	1,061,218.92	97.42	28,066.50	2.58	
3. หนี้รัฐวิสาหกิจที่เป็นสถาบันการเงิน (รัฐบาลค้ำประกัน)	505,837.38	493,379.18	97.54	12,458.20	2.46	
4. หนี้สินของกองทุนเพื่อการฟื้นฟู	-	-	-	-	-	
5. หนี้หน่วยงานอื่นของรัฐ	834.69	834.69	100.00	-	-	
รวม	5,393,439.91	5,257,149.21	97.47	136,290.70	2.53	

หมายเหตุ: การนำข้อมูลและ/หรือบทวิเคราะห์ของสำนักงานบริหารหนี้สาธารณะไปใช้และ/หรือเผยแพร่ต่อ ขอความร่วมมืออ้างแหล่งที่มาของข้อมูลด้วย ส่วนวิจัยนโยบายหนี้สาธารณะ สำนักนโยบายและแผน สำนักงานบริหารหนี้สาธารณะ โทร. 0 2265 8050 ต่อ 5512