

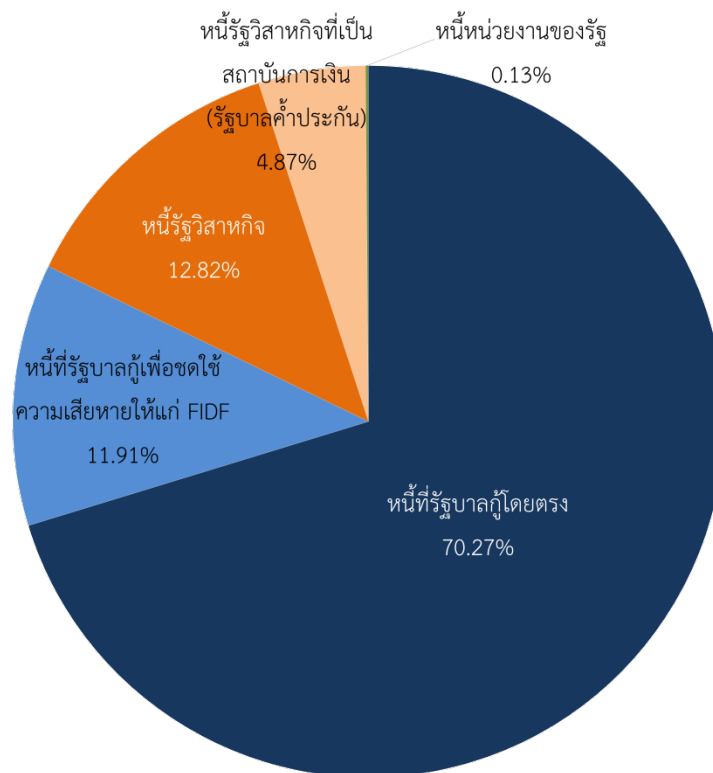
# รายงานสถานะหนี้สาธารณะ ณ สิ้นเดือนมิถุนายน 2562

สำนักงานบริหารหนี้สาธารณะ (สบน.) ขอรายงานสถานะหนี้สาธารณะ ณ สิ้นเดือนมิถุนายน 2562 ดังนี้ ยอดหนี้สาธารณะคงค้าง ณ วันที่ 30 มิถุนายน 2562 มีจำนวน 6,883,189.13 ล้านบาท หรือคิดเป็นร้อยละ 41.28 ของ GDP เมื่อเปรียบเทียบกับเดือนก่อนหน้า หนี้สาธารณะลดลงสุทธิ 96,312.04 ล้านบาท โดยมีรายละเอียด ดังนี้

1. หนี้รัฐบาล 5,656,734.51 ล้านบาท ลดลงสุทธิ 96,481.39 ล้านบาท
2. หนี้รัฐวิสาหกิจ 882,174.38 ล้านบาท ลดลงสุทธิ 4,696.18 ล้านบาท
3. หนี้รัฐวิสาหกิจที่เป็นสถาบันการเงิน\* (รัฐบาลค้ำประกัน) 334,999.63 ล้านบาท เพิ่มขึ้นสุทธิ 4,996.15 ล้านบาท
4. หนี้หน่วยงานของรัฐ 9,280.61 ล้านบาท ลดลงสุทธิ 130.62 ล้านบาท

ทั้งนี้ สัดส่วนและรายละเอียดของหนี้สาธารณะ ณ สิ้นเดือนมิถุนายน 2562 ปรากฏตามแผนภาพที่ 1 และตารางที่ 1 ตามลำดับ

**แผนภาพที่ 1 สัดส่วนหนี้สาธารณะจำแนกตามประเภท**



\*หนี้รัฐวิสาหกิจที่เป็นสถาบันการเงิน หมายถึง หนี้ของรัฐวิสาหกิจที่ทำธุรกิจให้กู้ยืมเงิน ธุรกิจบริหารสินทรัพย์ และธุรกิจประกันสินเชื่อ

# รายงานสถานะหนี้สาธารณะ ณ สิ้นเดือนมิถุนายน 2562

## ตารางที่ 1 รายงานหนี้สาธารณะคงค้าง ณ วันที่ 30 มิถุนายน 2562<sup>1</sup>

	ณ 31 พ.ค. 62	<sup>2,3</sup> % GDP	ณ 30 มิ.ย. 62	<sup>2,3</sup> % GDP	หน่วย: ล้านบาท เพิ่ม/(ลด)
	(1)	(2)	(3)	(4)	(3)-(1)
<b>1. หนี้รัฐบาล (1.1+1.2+1.3)</b>	5,753,215.90	34.64	5,656,734.51	33.92	(96,481.39)
<b>1.1 หนี้รัฐบาลกู้โดยตรง</b>	4,775,478.69	28.75	4,804,218.30	28.81	28,739.61
- หนี้ต่างประเทศ	85,223.26		84,805.58		(417.68)
- เงินกู้เพื่อใช้ในแผนงาน/โครงการของรัฐบาล	34,475.36		33,975.01		(500.35)
- เงินกู้ให้กู้ต่อ <sup>4</sup>	50,747.90		50,830.57		82.67
- หนี้ในประเทศ	4,690,255.43		4,719,412.72		29,157.29
- เงินกู้เพื่อชดเชยการขาดดุลเงินงบประมาณ <sup>5</sup>	4,092,084.92		4,117,184.13		25,099.21
- ระยะสั้น (ตัวเงินค้ำและเงินกู้อื่น)	-		75,000.00		75,000.00
- ระยะยาว (พันธบัตรและเงินกู้อื่น)	4,092,084.92		4,042,184.13		(49,900.79)
- เงินกู้เพื่อฟื้นฟูและเสริมสร้างความมั่นคงทางเศรษฐกิจ	355,472.00		355,472.00		-
- เงินกู้ให้กู้ต่อ <sup>4</sup>	171,686.51		175,744.59		4,058.08
- เงินกู้เพื่อปรับโครงสร้างหนี้ต่างประเทศที่กระทรวงการคลังค้ำประกัน <sup>6</sup>	18,912.00		18,912.00		-
- เงินกู้บาททดแทนการกู้เงินตราต่างประเทศ	52,100.00		52,100.00		-
- เพื่อใช้ในโครงการเงินกู้เพื่อฟื้นฟูเศรษฐกิจและพัฒนาโครงสร้างพื้นฐาน (DPL)	-		-		-
- เพื่อการพัฒนาระบบบริหารจัดการทรัพยากรน้ำและระบบขนส่งทางถนนระยะเร่งด่วน	52,100.00		52,100.00		-
<b>1.2 หนี้รัฐบาลกู้เพื่อชดเชยความเสียหายให้แก่กองทุนเพื่อการฟื้นฟู<sup>7</sup></b>	822,737.21	4.95	819,616.21	4.91	(3,121.00)
- FIDF 1	317,439.21		317,439.21		-
- FIDF 3	505,298.00		502,177.00		(3,121.00)
<b>1.3 หนี้เงินกู้ล่วงหน้าเพื่อปรับโครงสร้างหนี้<sup>8</sup></b>	155,000.00	0.93	32,900.00	0.20	(122,100.00)
- หนี้เงินกู้เพื่อชดเชยการขาดดุลงบประมาณ	155,000.00		-		(155,000.00)
- หนี้เงินกู้เพื่อชดเชยความเสียหายให้แก่กองทุนเพื่อการฟื้นฟู	-		32,900.00		32,900.00
<b>2. หนี้รัฐวิสาหกิจ (2.1 + 2.2)</b>	886,870.56	5.33	882,174.38	5.29	(4,696.18)
<b>2.1 หนี้รัฐบาลค้ำประกัน</b>	396,230.84	2.39	397,185.93	2.38	955.09
- หนี้ต่างประเทศ	51,104.44		50,531.29		(573.15)
- หนี้ในประเทศ	345,126.40		346,654.64		1,528.24
<b>2.2 หนี้รัฐบาลไม่ค้ำประกัน<sup>9</sup></b>	490,639.72	2.95	484,988.45	2.91	(5,651.27)
- หนี้ต่างประเทศ	90,103.37		85,003.10		(5,100.27)
- หนี้ในประเทศ	400,536.35		399,985.35		(551.00)
<b>3. หนี้รัฐวิสาหกิจที่เป็นสถาบันการเงิน (รัฐบาลค้ำประกัน)</b>	330,003.48	1.99	334,999.63	2.01	4,996.15
- หนี้ต่างประเทศ	135.50		131.65		(3.85)
- หนี้ในประเทศ	329,867.98		334,867.98		5,000.00
<b>4. หนี้หน่วยงานของรัฐ (4.1+4.2)</b>	9,411.23	0.06	9,280.61	0.06	(130.62)
4.1 หนี้รัฐบาลค้ำประกัน	-		-		-
4.2 หนี้รัฐบาลไม่ค้ำประกัน	9,411.23		9,280.61		(130.62)
<b>รวม (1+2+3+4)</b>	6,979,501.17	42.02	6,883,189.13	41.28	(96,312.04)

## หมายเหตุ:

1. ตัวเลขในตารางเป็นตัวเลขเบื้องต้น (Preliminary) และไม่รวมหนี้ของนิติบุคคลเฉพาะกิจ (Special Purpose Vehicle : SPV) ณ สิ้นเดือนมิถุนายน 2562 จำนวน 20,499.90 ล้านบาท ที่รัฐบาลมีภาระผูกพันต้องจ่ายภายใต้สัญญาเช่าพื้นที่อาคาร สัญญาบริการจัดหาเฟอร์นิเจอร์ และสัญญาโอนสิทธิเรียกร้องของโครงการศูนย์ราชการกรุงเทพมหานคร ถ. แจ้งวัฒนะ
2. เมื่อวันที่ 21 พฤษภาคม 2562 สำนักงานสภาพัฒนาการเศรษฐกิจและสังคมแห่งชาติ (สศช.) ได้ประกาศตัวเลข GDP ปี 2561 เท่ากับ 16,318 พันล้านบาท GDP ไตรมาส 1 ปี 2562 เท่ากับ 4,212.82 พันล้านบาท อัตราการขยายตัวของ GDP ปี 2562 ที่ร้อยละ 3.3 - 3.8 และ GDP Deflator ที่ร้อยละ 1.1 - 1.6
3. สบณ. คำนวณ GDP ในแต่ละเดือนเพื่อสะท้อนข้อมูลที่ใกล้เคียงความเป็นจริง โดย GDP ในรอบ 12 เดือนที่ผ่านมาสิ้นสุด ณ เดือนพฤษภาคม 2562 เท่ากับ 16,610.73 พันล้านบาท คำนวณ ดังนี้ (GDP ไตรมาส 2 ปี 61)/3 + GDP ไตรมาส 3 และ 4 ปี 61 + GDP ไตรมาส 1 ปี 62 + [(GDP ไตรมาส 2 ปี 61)\*(ค่ากลางของอัตราการขยายตัวของ GDP ปี 2562 + ค่ากลางของ GDP Deflator ปี 2562)]\*2/3 และในรอบ 12 เดือนที่ผ่านมา สิ้นสุด ณ เดือนมิถุนายน 2562 เท่ากับ 16,675.99 พันล้านบาท คำนวณ ดังนี้ GDP ไตรมาส 3 และ 4 ปี 61 + GDP ไตรมาส 1 ปี 62 + [(GDP ไตรมาส 2 ปี 61)\*(ค่ากลางของอัตราการขยายตัวของ GDP ปี 2562 + ค่ากลางของ GDP Deflator ปี 2562)]
4. เงินกู้ให้กู้ต่อเป็นหนี้ที่กระทรวงการคลังกู้เงินให้แก่หน่วยงานของรัฐ หน่วยงานในกำกับดูแลของรัฐ องค์กรปกครองส่วนท้องถิ่น รัฐวิสาหกิจ หรือสถาบันการเงินภาครัฐกู้ต่อเพื่อพัฒนาเศรษฐกิจและสังคมตามมติของคณะรัฐมนตรี ณ สิ้นเดือนมิถุนายน 2562 หนี้เงินกู้ให้กู้ต่อมีจำนวนทั้งสิ้น 226,575.17 ล้านบาท เป็นการให้กู้ต่อแก่การรถไฟแห่งประเทศไทย 98,544.24 ล้านบาท การรถไฟฟ้ามหานครแห่งประเทศไทย 97,427.65 ล้านบาท บริษัทการบินไทย จำกัด (มหาชน) 15,023.89 ล้านบาท กรุงเทพมหานคร 15,019.15 ล้านบาท การเคหะแห่งชาติ 393.73 ล้านบาท และการไฟฟ้าส่วนภูมิภาค 166.51 ล้านบาท ซึ่งหนี้ดังกล่าวไม่ปรากฏรายการในตารางส่วนของหน่วยงาน เพื่อป้องกันการรายงานข้อมูลหนี้ค้างที่ซ้ำซ้อน
5. รัฐบาลมีหนี้อัตราดอกเบี้ยแปรผันตามเงินเฟ้อ จำนวน 207,940 ล้านบาท ประกอบไปด้วย พันธบัตรชดเชยเงินเฟ้อ (Inflation-Linked Bond) รุ่น ILB217A จำนวน 100,872 ล้านบาท และ รุ่น ILB283A จำนวน 107,068 ล้านบาท โดยตามประมาณการภาระหนี้ที่จะครบกำหนดชำระในอนาคต รัฐบาลจะมีภาระหนี้ส่วนชดเชยเงินเฟ้อเพิ่มเติมจากเงินต้นที่จะครบกำหนดในปี 2564 จำนวน 14,480 ล้านบาท และในปี 2571 จำนวน 29,200 ล้านบาท ภายใต้ข้อสมมติว่าอัตราเงินเฟ้อทั่วไป (Headline Inflation) เท่ากับร้อยละ 2.0 (ประมาณการ ณ วันที่ 23 พฤศจิกายน 2561)
6. มาตรา 24 (2) ตามพระราชบัญญัติการบริหารหนี้สาธารณะ พ.ศ. 2548 และที่แก้ไขเพิ่มเติม ได้ให้อำนาจกระทรวงการคลังกู้เงินเพื่อปรับโครงสร้างหนี้สาธารณะ เพื่อเป็นการประหยัด ลดความเสี่ยงในอัตราแลกเปลี่ยน หรือกระจายภาระการชำระหนี้ โดยที่ผ่านมาระทรวงการคลังได้มีการกู้เงินในประเทศเพื่อชำระหนี้ต่างประเทศของรัฐวิสาหกิจที่กระทรวงการคลังค้ำประกันไม่เกินจำนวนเงินที่ยังมีภาระค้ำประกันอยู่ทำให้หนี้ต่างประเทศของรัฐวิสาหกิจที่กระทรวงการคลังค้ำประกันลดลงและหนี้ในประเทศของรัฐบาลเพิ่มขึ้น
7. เงินกู้ที่ออกภายใต้พระราชกำหนดให้อำนาจกระทรวงการคลังกู้เงินและจัดการเงินกู้เพื่อช่วยเหลือกองทุนเพื่อการฟื้นฟูและพัฒนาระบบสถาบันการเงิน พ.ศ. 2541 (FIDF1) และพระราชกำหนดให้อำนาจกระทรวงการคลังกู้เงินและจัดการเงินกู้เพื่อช่วยเหลือกองทุนเพื่อการฟื้นฟูและพัฒนาระบบสถาบันการเงิน ระยะที่สอง พ.ศ. 2545 (FIDF3) นั้น ต่อมาได้มีการตราพระราชกำหนดปรับปรุงการบริหารหนี้ที่กระทรวงการคลังเพื่อช่วยเหลือกองทุนเพื่อการฟื้นฟูและพัฒนาระบบสถาบันการเงิน (กองทุนฯ) พ.ศ. 2555 มาตรา 4 ให้กองทุนฯ มีหน้าที่รับผิดชอบเกี่ยวกับการชำระคืนเงินกู้และการชำระดอกเบี้ยเงินกู้
8. มาตรา 24/1 ตามพระราชบัญญัติการบริหารหนี้สาธารณะ พ.ศ. 2548 และที่แก้ไขเพิ่มเติม ได้ให้อำนาจกระทรวงการคลังกู้เงินเพื่อปรับโครงสร้างหนี้ที่มีจำนวนมากและเห็นว่าไม่สมควรกู้เงินเพื่อปรับโครงสร้างหนี้ดังกล่าวในคราวเดียวกัน โดยให้สามารถทยอยกู้เงินล่วงหน้าได้ไม่เกิน 12 เดือนก่อนวันที่หนี้ครบกำหนดชำระ และให้นำเงินกู้ดังกล่าวส่งเข้ากองทุนบริหารเงินกู้เพื่อการปรับโครงสร้างหนี้สาธารณะและพัฒนาลาดตราสารหนี้ในประเทศให้เป็นผู้บริหารเงิน โดยจะนำไปลงทุนในหลักทรัพย์ที่มีความมั่นคงสูง เช่น ตราสารหนี้ที่ออกหรือค้ำประกันโดยกระทรวงการคลัง ตราสารหนี้ที่ออกเป็นเงินตราสกุลหลักและออกหรือค้ำประกันโดยรัฐบาลต่างประเทศ การทำธุรกรรมซื้อโดยมีสัญญาจะขายคืนซึ่งตราสารหนี้ที่ออกโดยกระทรวงการคลัง หรือลงทุนในตราสารหนี้อื่นที่ได้รับการจัดอันดับความน่าเชื่อถือจากบริษัทจัดอันดับความน่าเชื่อถือ เพื่อให้เกิดผลตอบแทนและเป็นการลดต้นทุนของการกู้เงิน
9. ตัวเลขหนี้รัฐวิสาหกิจที่รัฐบาลไม่ค้ำประกัน มีการเปลี่ยนแปลงจากที่ได้รายงานในรายงานสถานะหนี้สาธารณะ ณ สิ้นเดือน พฤษภาคม 2562 ที่ 490,639.79 เป็น 490,639.72 ล้านบาท เนื่องจากการปรับปรุงตัวเลขหนี้ของการยางแห่งประเทศไทย และเป็นผลให้หนี้สาธารณะคงค้าง ณ สิ้นเดือน พฤษภาคม 2562 เปลี่ยนแปลงเป็น 6,979,501.17 ล้านบาท โดยที่หนี้สาธารณะคงค้างต่อ GDP ไม่มีการเปลี่ยนแปลง

## 1. หนี้รัฐบาล

**1.1 หนี้ที่รัฐบาลกู้โดยตรง** เมื่อเปรียบเทียบกับเดือนก่อนหน้าเพิ่มขึ้นสุทธิ 28,739.61 ล้านบาท เนื่องจาก

**1.1.1 หนี้ต่างประเทศ** ลดลงสุทธิ 417.68 ล้านบาท จากเดือนก่อนหน้า รายการเปลี่ยนแปลงที่สำคัญเกิดจากการชำระคืนหนี้เงินกู้สกุลเงินเหรียญสหรัฐ Capital Market Development Program เพื่อฟื้นฟูเศรษฐกิจและพัฒนาโครงสร้างพื้นฐาน จำนวน 383.67 ล้านบาท และการเปลี่ยนแปลงของอัตราแลกเปลี่ยน รวมทั้งการเบิกจ่ายเงินกู้ให้กู้ต่อสกุลเงินเยน สำหรับโครงการระบบรถไฟชานเมืองสายสีแดง ช่วงบางซื่อ - รังสิต จำนวน 540.92 ล้านบาท ดังรายละเอียดปรากฏตามตารางที่ 2

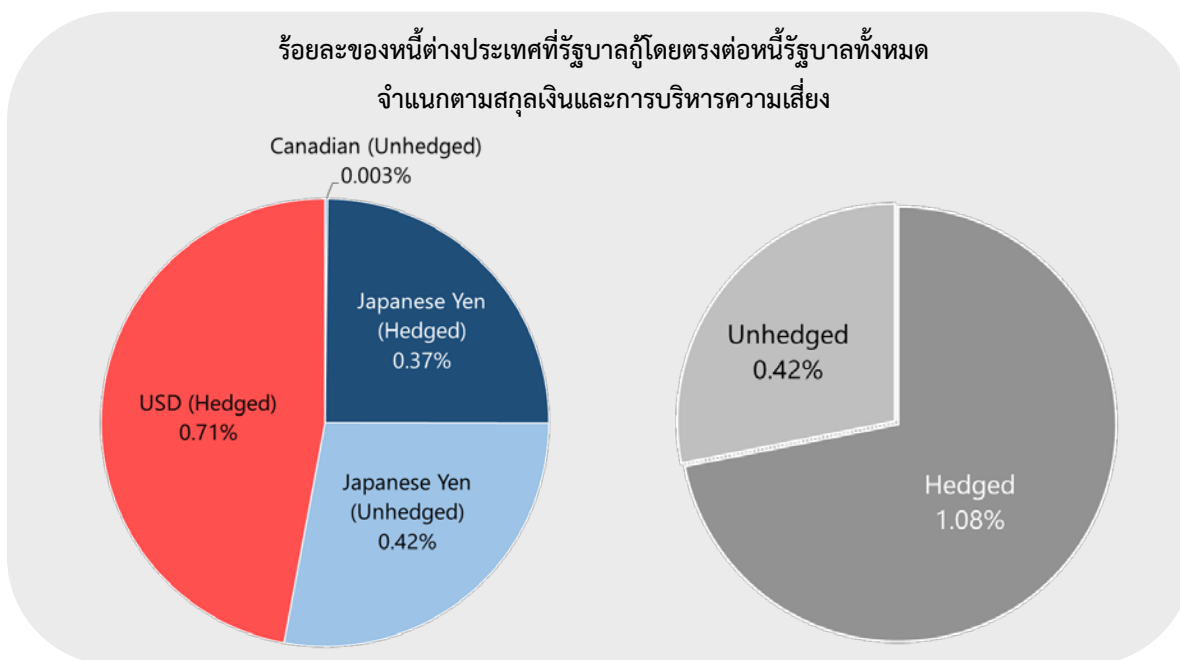
**ตารางที่ 2 การเปลี่ยนแปลงของหนี้ต่างประเทศที่รัฐบาลกู้โดยตรง**

สกุลเงิน <sup>1</sup>	หนี้คงค้าง ณ พ.ศ. 62 (ล้าน CAD/EUR /JPY/USD)		หนี้คงค้าง ณ มี.ย. 62 (ล้าน CAD/EUR /JPY/USD)		ผลของอัตราแลกเปลี่ยนต่อหนี้คงค้าง		การเปลี่ยนแปลงของ หนี้สาธารณะ ณ พ.ศ. 62 (ล้านบาท) (7) + (4)	อัตราแลกเปลี่ยน <sup>2</sup>			
	(1)	(2)	(3)	(4) = (3)×(๕)	ณ สิ้นเดือน พ.ศ. 62 (ล้านบาท) (5) = (1)×(๖)	ณ สิ้นเดือน มี.ย. 62 (ล้านบาท) (6) = (1)×(๖)		เพิ่ม/ลด (ล้านบาท) (7) = (6) - (5)	สกุลเงิน	พ.ศ. 62 (๖)	มี.ย. 62 (๗)
<b>เงินกู้เพื่อใช้ในแผนงาน/โครงการของรัฐบาล</b>											
หนี้ที่ยังไม่มีการบริหาร ความเสี่ยงจากอัตราแลกเปลี่ยน	CAD	-	-	-	-	-	-	-	CAD	23.7115	23.7195
	EUR	-	-	-	-	-	-	-	EUR	35.7146	35.3056
	JPY	-	-	-	-	-	-	-	JPY	0.2946	0.2892
	USD	-	-	-	-	-	-	-	USD	31.9223	30.9152
หนี้ที่ได้มีการบริหารความเสี่ยง จากอัตราแลกเปลี่ยน <sup>3</sup>	JPY	28,402.49	28,402.49	-	-	-	-	-			
	USD	788.82	772.80	(16.02)	(500.35)	-	-	(500.35)			
<b>เงินกู้ให้กู้</b>											
หนี้ที่ยังไม่มีการบริหาร ความเสี่ยงจากอัตราแลกเปลี่ยน	CAD	7.02	7.02	-	-	166.46	166.51	0.05	82.67		
	EUR	-	-	-	-	-	-	-			
	JPY	79,940.91	81,811.45	1,870.54	540.92	23,550.11	23,117.23	(432.88)			
	USD	-	-	-	-	-	-	-			
หนี้ที่ได้มีการบริหารความเสี่ยง จากอัตราแลกเปลี่ยน <sup>3</sup>	JPY	40,748.07	40,661.96	(86.11)	(25.42)	-	-	(25.42)			
	USD	479.15	479.15	-	-	-	-	-			
<b>รวม</b>											
					15.15			(432.83)			(417.68)

- CAD=สกุลเงินเหรียญแคนาดา EUR=สกุลเงินยูโร JPY=สกุลเงินเยน และ USD=สกุลเงินเหรียญสหรัฐ
- อัตราแลกเปลี่ยนเงินตราต่างประเทศของธนาคารแห่งประเทศไทยเป็นอัตราแล้วเฉลี่ยราย ณ วันทำการสุดท้ายของเดือน
- หนี้ต่างประเทศที่มีการบริหารความเสี่ยงแล้ว ใช้อัตราแลกเปลี่ยน ณ วันที่ทำการบริหารความเสี่ยง

ทั้งนี้ หนี้ที่รัฐบาลกู้โดยตรงจำแนกตามสกุลเงินและการบริหารความเสี่ยงจากการเปลี่ยนแปลงของอัตราแลกเปลี่ยน มีรายละเอียดปรากฏตามแผนภาพที่ 2

## แผนภาพที่ 2 หนี้ต่างประเทศที่รัฐบาลกู้โดยตรงจำแนกตามสกุลเงินและการบริหารความเสี่ยง



สกุลเงิน	(ล้านบาท)	(ล้านบาท)		
		รวม	Hedged	Unhedged
เยน	150,875.90	44,725.72	21,067.57	23,658.15
เหรียญสหรัฐ	1,251.95	39,913.35	39,913.35	-
เหรียญแคนาดา	7.02	166.51	-	166.51
รวมหนี้ต่างประเทศของรัฐบาล (1)		84,805.58	60,980.92	23,824.66
หนี้ของรัฐบาลทั้งหมด (2)		5,656,734.51		
ร้อยละของหนี้ต่างประเทศต่อหนี้ทั้งหมด ของรัฐบาล (%) = (1)/(2)		1.50	1.08	0.42

### 1.1.2 หนี้ในประเทศ เพิ่มขึ้นสุทธิ 29,157.29 ล้านบาท จากเดือนก่อนหน้า เนื่องจาก

- เงินกู้เพื่อชดเชยการขาดดุลงบประมาณเพิ่มขึ้น 25,099.21 ล้านบาท โดยเป็นผลจากการออกพันธบัตรรัฐบาลและพันธบัตรออมทรัพย์ จำนวน 25,000 ล้านบาท และ 99.21 ล้านบาท ตามลำดับ

- เงินกู้ให้กู้ต่อเพิ่มขึ้น 4,058.08 ล้านบาท เนื่องจาก

- การรถไฟฯขนส่งมวลชนแห่งประเทศไทย (รฟม.) เบิกจ่ายเงินกู้จำนวน 2,044.41 ล้านบาท เพื่อจัดทำโครงการรถไฟฟ้ามหานคร สายสีส้ม ช่วงศูนย์วัฒนธรรมแห่งประเทศไทย - มีนบุรี จำนวน 1,363.61 ล้านบาท สายสีเขียวช่วงหมอชิต - สะพานใหม่ - คูคต จำนวน 426.19 ล้านบาท และสายสีน้ำเงินช่วงหัวลำโพง - บางแค และช่วงบางซื่อ - ท่าพระ จำนวน 254.61 ล้านบาท

- การรถไฟแห่งประเทศไทยเบิกจ่ายเงินกู้จำนวน 2,002.70 ล้านบาท เพื่อจัดทำโครงการก่อสร้างรถไฟทางคู่ ช่วงชุมทางถนนจิระ - ขอนแก่น จำนวน 1,062.42 ล้านบาท โครงการก่อสร้างรถไฟทางคู่ ช่วงนครปฐม - ชุมพร จำนวน 316.79 ล้านบาท โครงการก่อสร้างรถไฟทางคู่ ช่วงลพบุรี - ปากน้ำโพ จำนวน 270.67 ล้านบาท โครงการก่อสร้างทางคู่ในเส้นทางรถไฟสายชายฝั่งทะเลตะวันออก ช่วงฉะเชิงเทรา - คลองสิบเก้า - แก่งคอย จำนวน 188.31 ล้านบาท โครงการก่อสร้างทางคู่ ช่วงมาบตาพาด - ชุมทางถนนจิระ จำนวน 96.60 ล้านบาท และโครงการระบบรถไฟชานเมืองสายสีแดง ช่วงบางซื่อ - รังสิต จำนวน 67.91 ล้านบาท

- การเคหะแห่งชาติเบิกจ่ายเงินกู้จำนวน 10.97 ล้านบาท เพื่อจัดทำโครงการอาคารพักอาศัยแปลง G ตามแผนแม่บทโครงการฟื้นฟูเมืองชุมชนดินแดง

**1.2 หนี้ที่รัฐบาลกู้เพื่อชดใช้ความเสียหายให้แก่กองทุนเพื่อการฟื้นฟูฯ** ลดลง 3,121 ล้านบาท จากเดือนก่อนหน้า จากการไถ่ถอนตัวสัญญาใช้เงินที่ออกภายใต้พระราชกำหนดให้อำนาจกระทรวงการคลังกู้เงินและจัดการเงินกู้ เพื่อช่วยเหลือกองทุนเพื่อการฟื้นฟูและพัฒนาสถาบันการเงิน ระยะที่สอง พ.ศ. 2545 (FIDF 3) ก่อนกำหนด โดยใช้เงินจากบัญชีสะสมเพื่อการชำระคืนเงินกู้ชดใช้ความเสียหายของกองทุนเพื่อการฟื้นฟูฯ

**1.3 หนี้เงินกู้ล่วงหน้าเพื่อการปรับโครงสร้างหนี้** ลดลงสุทธิ 122,100 ล้านบาท จากเดือนก่อนหน้า โดยเป็นผลจาก

1.3.1 หนี้เงินกู้เพื่อชดเชยการขาดดุลงบประมาณ ลดลง 155,000 ล้านบาท จากการเป็นส่วนหนึ่งในการปรับโครงสร้างหนี้พันธบัตรรัฐบาล (LB196A) ที่ครบกำหนดชำระเมื่อวันที่ 13 มิถุนายน 2562

1.3.2 หนี้เงินกู้เพื่อชดใช้ความเสียหายให้แก่กองทุนเพื่อการฟื้นฟูฯ เพิ่มขึ้น 32,900 ล้านบาท จากการออกพันธบัตรรัฐบาลเพื่อรองรับการปรับโครงสร้างหนี้พันธบัตรรัฐบาล (LB198A) ที่จะครบกำหนดชำระในวันที่ 13 สิงหาคม 2562

## 2. หนี้รัฐวิสาหกิจ

### 2.1 หนี้ที่รัฐบาลค้ำประกัน

2.1.1 หนี้ต่างประเทศ ลดลง 573.15 ล้านบาท จากเดือนก่อนหน้า รายการที่สำคัญเกิดจากการเปลี่ยนแปลงของอัตราแลกเปลี่ยนและการชำระคืนหนี้สกุลเงินเยนของบริษัท ท่าอากาศยานไทย จำกัด (มหาชน) จำนวน 412.25 ล้านบาท ดังรายละเอียดปรากฏตามตารางที่ 3

ตารางที่ 3 การเปลี่ยนแปลงของหนี้ต่างประเทศของรัฐวิสาหกิจ (รัฐบาลค้ำประกัน)

สกุลเงิน <sup>1</sup>	หนี้คงค้าง ณ พ.ค. 62 (ล้าน CAD/EUR /JPY/USD)	หนี้คงค้าง ณ มิ.ย. 62 (ล้าน CAD/EUR /JPY/USD)	ผลจากการบริหารหนี้ (การเบิกจ่าย/ การชำระคืน/การ บริหารความเสี่ยงจากอัตราแลกเปลี่ยน) ณ มิ.ย. 62			ผลของอัตราแลกเปลี่ยนต่อหนี้คงค้าง			การเปลี่ยนแปลง ของหนี้สาธารณะ ณ มิ.ย. 62 (7) + (4)	อัตราแลกเปลี่ยน <sup>2</sup>		
			(ล้าน CAD/EUR /JPY/USD)	ล้านบาท	ณ สิ้นเดือน พ.ค. 62 (ล้านบาท)	ณ สิ้นเดือน มิ.ย. 62 (ล้านบาท)	เพิ่ม/ลด	สกุลเงิน		พ.ค. 62 (ก)	มิ.ย. 62 (ข)	
	(1)	(2)	(3)	(4) = (3)×(ข)	(5) = (1)×(ก)	(6) = (1)×(ข)	(7) = (6) - (5)	(7) + (4)				
หนี้ที่ยังไม่ได้มีการบริหาร	EUR	15.18	12.48	(2.70)	(95.18)	542.26	536.05	(6.21)	(101.39)	EUR	35.7146	35.3056
ความเสี่ยงจากอัตราแลกเปลี่ยน	JPY	1,865.19	1,865.19	-	-	549.47	539.37	(10.10)	(10.10)	JPY	0.2946	0.2892
	USD	-	-	-	-	-	-	-	-	USD	31.9223	30.9152
หนี้ที่ได้มีการบริหารความเสี่ยง	JPY	161,361.44	159,856.07	(1,505.37)	(412.25)	4,230.31	4,180.90	(49.41)	(461.66)			
จากอัตราแลกเปลี่ยน <sup>3</sup>	USD	-	-	-	-	-	-	-	-			
<b>รวม</b>					<b>(507.43)</b>			<b>(65.72)</b>	<b>(573.15)</b>			

- EUR=สกุลเงินยูโร JPY=สกุลเงินเยน และ USD=สกุลเงินเหรียญสหรัฐ
- อัตราแลกเปลี่ยนเงินตราต่างประเทศของธนาคารแห่งประเทศไทยเป็นอัตราตัวเฉลี่ยขาย ณ วันทำการสุดท้ายของเดือน
- หนี้คงค้างต่างประเทศของรัฐวิสาหกิจบางส่วนได้มีการบริหารจัดการความเสี่ยงแล้ว (Partial Hedge)

2.1.2 หนี้ในประเทศ เมื่อเปรียบเทียบกับเดือนก่อนหน้าเพิ่มขึ้นสุทธิ 1,528.24 ล้านบาท โดยการเปลี่ยนแปลงที่สำคัญเกิดจากการเพิ่มขึ้นโดยสุทธิของหนี้ของการรถไฟแห่งประเทศไทย จำนวน 1,700 ล้านบาท การเบิกจ่ายเงินกู้ขององค์การขนส่งมวลชนกรุงเทพ จำนวน 707.48 ล้านบาท รวมทั้งการไถ่ถอนพันธบัตรของการประปาส่วนภูมิภาค จำนวน 1,000 ล้านบาท

### 2.2 หนี้ที่รัฐบาลไม่ค้ำประกัน

2.2.1 หนี้ต่างประเทศ ลดลง 5,100.27 ล้านบาท จากเดือนก่อนหน้า โดยเป็นผลจากการชำระคืนหนี้สกุลเงินเหรียญสหรัฐของบริษัท PTT International Trading Singapore จำนวน 1,879.47 ล้านบาท และการชำระคืนหนี้สกุลเงินต่างๆ ของบริษัท การบินไทย จำกัด (มหาชน) จำนวนรวม 1,068.06 ล้านบาท รวมถึงการเปลี่ยนแปลงของอัตราแลกเปลี่ยน ดังรายละเอียดปรากฏตามตารางที่ 4

ตารางที่ 4 การเปลี่ยนแปลงของหนี้ต่างประเทศของรัฐวิสาหกิจ (รัฐบาลไม่ค้ำประกัน)

สกุลเงิน <sup>1</sup>	หนี้คงค้าง ณ พ.ค. 62 (ล้าน CAD/EUR /JPY/USD)	หนี้คงค้าง ณ มิ.ย. 62 (ล้าน CAD/EUR /JPY/USD)	ผลจากการบริหารหนี้ (การเบิกจ่าย/ การชำระคืน/การ บริหารความเสี่ยงจากอัตราแลกเปลี่ยน) ณ มิ.ย. 62			ผลของอัตราแลกเปลี่ยนต่อหนี้คงค้าง			การเปลี่ยนแปลง ของหนี้สาธารณะ ณ มิ.ย. 62 (7) + (4)	อัตราแลกเปลี่ยน <sup>2</sup>		
			(ล้าน CAD/EUR/JPY/USD)	ล้านบาท	ณ สิ้นเดือน พ.ค. 62 (ล้านบาท)	ณ สิ้นเดือน มิ.ย. 62 (ล้านบาท)	เพิ่ม/ลด	สกุลเงิน		พ.ค. 62 (ก)	มิ.ย. 62 (ข)	
	(1)	(2)	(3)	(4) = (3)×(ข)	(5) = (1)×(ก)	(6) = (1)×(ข)	(7) = (6) - (5)	(7) + (4)				
หนี้ที่ยังไม่ได้มีการบริหาร	EUR	713.41	696.98	(16.44)	(580.35)	25,479.26	25,187.48	(291.79)	(872.14)	EUR	35.7146	35.3056
ความเสี่ยงจากอัตราแลกเปลี่ยน <sup>3</sup>	JPY	45,846.91	45,303.11	(543.80)	(157.25)	13,506.23	13,257.97	(248.26)	(405.52)	JPY	0.2946	0.2892
	USD	1,404.38	1,332.90	(71.48)	(2,209.92)	44,831.00	43,416.65	(1,414.35)	(3,624.27)	USD	31.9223	30.9152
หนี้ที่ได้มีการบริหารความเสี่ยง	JPY	23,000.00	23,000.00	-	-	6,286.88	6,088.54	(198.34)	(198.34)			
<b>รวม</b>					<b>(2,947.53)</b>			<b>(2,152.74)</b>	<b>(5,100.27)</b>			

- EUR=สกุลเงินยูโร JPY=สกุลเงินเยน และ USD=สกุลเงินเหรียญสหรัฐ
- อัตราแลกเปลี่ยนเงินตราต่างประเทศของธนาคารแห่งประเทศไทยเป็นอัตราตัวเฉลี่ยขาย ณ วันทำการสุดท้ายของเดือน

**2.2.2 หนี้ในประเทศ** เมื่อเปรียบเทียบกับเดือนก่อนหน้าลดลงสุทธิ 551 ล้านบาท โดยการเปลี่ยนแปลงที่สำคัญเกิดจากการไถ่ถอนพันธบัตรของการไฟฟ้านครหลวง จำนวน 2,000 ล้านบาท การชำระคืนหนี้เงินกู้ของบริษัทการบินไทย จำกัด (มหาชน) จำนวน 2,000 ล้านบาท และการไถ่ถอนพันธบัตรของการไฟฟ้าส่วนภูมิภาค จำนวน 1,200 ล้านบาท รวมทั้งการออกพันธบัตรของการไฟฟ้าฝ่ายผลิตแห่งประเทศไทย จำนวน 4,000 ล้านบาท

### 3. หนี้รัฐวิสาหกิจที่เป็นสถาบันการเงิน (รัฐบาลค้ำประกัน)

**3.1 หนี้ต่างประเทศ** ลดลง 3.85 ล้านบาท จากเดือนก่อนหน้า โดยเป็นผลจากการชำระคืนหนี้สกุลเงินยูโรของบริษัทเงินทุนอุตสาหกรรมแห่งประเทศไทย (ปัจจุบันโอนเป็นหนี้ของธนาคารทหารไทยจำกัด (มหาชน)) จำนวน 2.96 ล้านบาท และการเปลี่ยนแปลงของอัตราแลกเปลี่ยน ดังรายละเอียดปรากฏตามตารางที่ 5

#### ตารางที่ 5 การเปลี่ยนแปลงของหนี้ต่างประเทศของรัฐวิสาหกิจที่เป็นสถาบันการเงิน (รัฐบาลค้ำประกัน)

สกุลเงิน <sup>1</sup>	หนี้คงค้าง ณ พ.ค. 62 (ล้าน CAD/EUR /JPY/USD) (1)	หนี้คงค้าง ณ มิ.ย. 62 (ล้าน CAD/EUR /JPY/USD) (2)	ผลจากการบริหารหนี้ (การเบิกจ่าย/ การชำระคืน/ การบริหารความเสี่ยงจากอัตราแลกเปลี่ยน) ณ มิ.ย. 62		ผลของอัตราแลกเปลี่ยนต่อหนี้คงค้าง			การเปลี่ยนแปลง ของหนี้สาธารณะ ณ มิ.ย. 62 (7) + (4)	อัตราแลกเปลี่ยน <sup>2</sup>			
			ล้าน CAD/EUR/JPY/USD (3)	ล้านบาท (4) = (3)×(ข)	ณ สิ้นเดือน พ.ค. 62 (ล้านบาท) (5) = (1)×(ก)	ณ สิ้นเดือน มิ.ย. 62 (ล้านบาท) (6) = (1)×(ข)	เพิ่ม/ลด (7) = (6) - (5)		สกุลเงิน	พ.ค. 62 (ก)	มิ.ย. 62 (ข)	
หนี้ที่ยังไม่ได้มีการบริหาร	EUR	2.18	2.10	(0.08)	(2.96)	77.86	76.97	(0.89)	(3.85)	EUR	35.7146	35.3056
ความเสี่ยงจากอัตราแลกเปลี่ยน	USD	-	-	-	-	-	-	-	-	USD	31.9223	30.9152
หนี้ที่ได้มีการบริหารความเสี่ยง	EUR	-	-	-	-	-	-	-	-			
จากอัตราแลกเปลี่ยน	JPY	243.90	243.90	-	-	-	-	-	-			
<b>รวม</b>					<b>(2.96)</b>			<b>(0.89)</b>	<b>(3.85)</b>			

- EUR=สกุลเงินยูโร JPY=สกุลเงินเยน และ USD=สกุลเงินเหรียญสหรัฐ
- อัตราแลกเปลี่ยนเงินตราต่างประเทศของธนาคารแห่งประเทศไทยเป็นอัตราถัวเฉลี่ยขาย ณ วันทำการสุดท้ายของเดือน

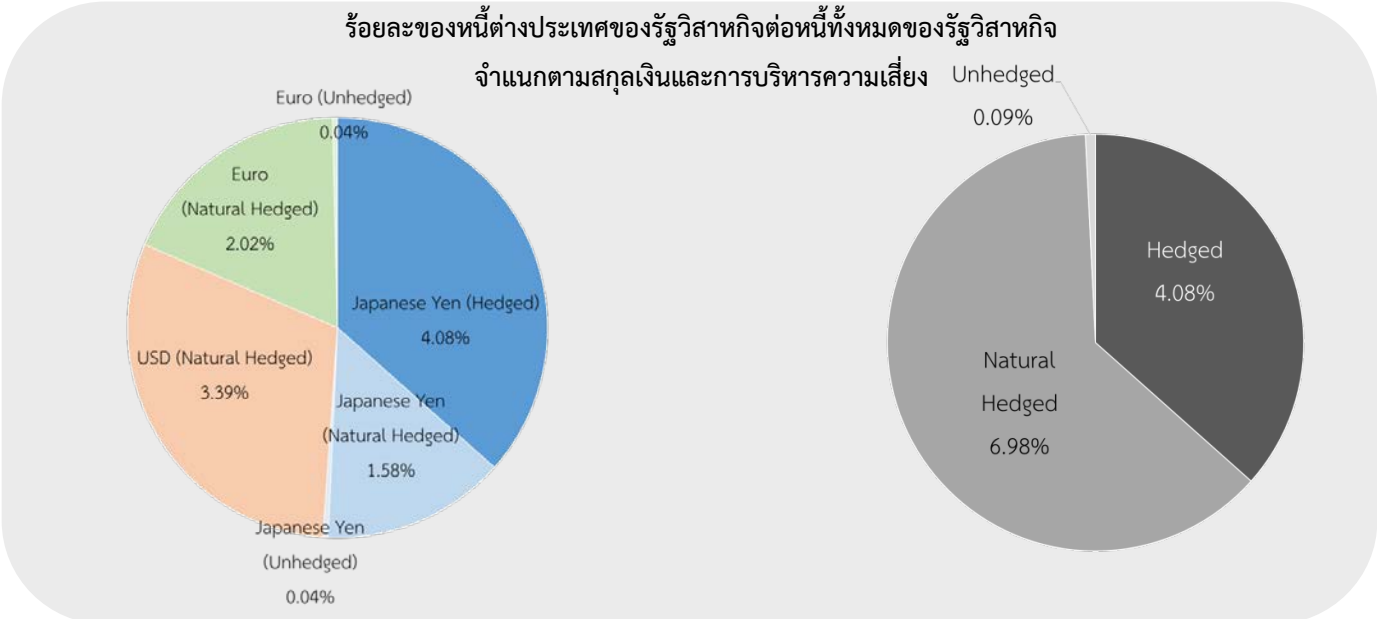
**3.2 หนี้ในประเทศ** เพิ่มขึ้น 5,000 ล้านบาท จากเดือนก่อนหน้า จากการออกพันธบัตรของธนาคารพัฒนาวิสาหกิจขนาดกลางและขนาดย่อมแห่งประเทศไทย จำนวน 5,000 ล้านบาท

ทั้งนี้ หนี้ต่างประเทศของรัฐวิสาหกิจ และรัฐวิสาหกิจที่เป็นสถาบันการเงิน (รัฐบาลค้ำประกัน) จำแนกตามสกุลเงินและการบริหารความเสี่ยงจากการเปลี่ยนแปลงของอัตราแลกเปลี่ยนมีรายละเอียดปรากฏตามแผนภาพที่ 3



# รายงานสถานะหนี้สาธารณะ ณ สิ้นเดือนมิถุนายน 2562

แผนภาพที่ 3 หนี้ต่างประเทศของรัฐวิสาหกิจ และรัฐวิสาหกิจที่เป็นสถาบันการเงิน (รัฐบาลค้ำประกัน) ที่จำแนกตามสกุลเงินและการบริหารความเสี่ยง



สกุลเงิน	(ล้านบาท)	(ล้านบาท)			
		รวม	Hedged	Natural Hedged	Unhedged
เยน	230,268.27	69,337.29	49,608.68	19,189.24	539.37
เหรียญสหรัฐ	1,332.90	41,206.73	-	41,206.73	-
ยูโร	711.55	25,122.01	-	24,607.13	514.88
รวมหนี้ต่างประเทศของรัฐวิสาหกิจ (1)		135,666.03	49,608.68	85,003.10	1,054.25
หนี้รัฐวิสาหกิจทั้งหมด (2)		1,217,174.01			
ร้อยละของหนี้ต่างประเทศต่อหนี้ทั้งหมด ของรัฐวิสาหกิจ (%) = (1)/(2)		11.15	4.08	6.98	0.09

4. หนี้หน่วยงานของรัฐ ลดลงสุทธิ 130.62 ล้านบาท จากเดือนก่อนหน้า โดยการเปลี่ยนแปลงที่สำคัญเกิดจากการชำระคืนหนี้เงินกู้ของสำนักงานกองทุนอ้อยและน้ำตาลทราย จำนวน 100 ล้านบาท

หนี้สาธารณะคงค้าง ณ วันที่ 30 มิถุนายน 2562 จำนวน 6,883,189.13 ล้านบาท สามารถแบ่งประเภทเป็นหนี้ต่างประเทศ - หนี้ในประเทศ และหนี้ระยะยาว - หนี้ระยะสั้นได้ ดังนี้

หนี้ต่างประเทศและหนี้ในประเทศ แบ่งออกเป็น หนี้ต่างประเทศ 220,471.62 ล้านบาท หรือร้อยละ 3.20 และหนี้ในประเทศ 6,662,717.51 ล้านบาท หรือร้อยละ 96.80 ของยอดหนี้สาธารณะคงค้าง รายละเอียดปรากฏตามตารางที่ 6

ตารางที่ 6 สัดส่วนหนี้ต่างประเทศและหนี้ในประเทศ

	หนี้สาธารณะ	หนี้ต่างประเทศ		หนี้ในประเทศ	
	(ล้านบาท)	(ล้านบาท)	%	(ล้านบาท)	%
1. หนี้รัฐบาล	5,656,734.51	84,805.58	1.50	5,571,928.93	98.50
2. หนี้รัฐวิสาหกิจ	882,174.38	135,534.39	15.36	746,639.99	84.64
3. หนี้รัฐวิสาหกิจที่เป็นสถาบันการเงิน (รัฐบาลค้ำประกัน)	334,999.63	131.65	0.04	334,867.98	99.96
4. หนี้หน่วยงานของรัฐ	9,280.61	-	-	9,280.61	100.00
<b>รวม</b>	<b>6,883,189.13</b>	<b>220,471.62</b>	<b>3.20</b>	<b>6,662,717.51</b>	<b>96.80</b>

หนี้ระยะยาวและหนี้ระยะสั้น แบ่งออกเป็น 2 ประเภท ดังนี้

- **หนี้ระยะยาวและหนี้ระยะสั้น (แบ่งตามอายุของเครื่องมือการกู้เงิน)** แบ่งออกเป็น หนี้ระยะยาว 6,716,192.87 ล้านบาท หรือร้อยละ 97.57 และหนี้ระยะสั้น 166,996.26 ล้านบาท หรือร้อยละ 2.43 ของยอดหนี้สาธารณะคงค้าง รายละเอียดปรากฏตามตารางที่ 7

ตารางที่ 7 สัดส่วนหนี้ระยะยาวและหนี้ระยะสั้น (แบ่งตามอายุของเครื่องมือการกู้เงิน)

	หนี้สาธารณะ	หนี้ระยะยาว		หนี้ระยะสั้น	
	(ล้านบาท)	(ล้านบาท)	%	(ล้านบาท)	%
1. หนี้รัฐบาล	5,656,734.51	5,498,820.45	97.21	157,914.06	2.79
2. หนี้รัฐวิสาหกิจ	882,174.38	873,928.18	99.07	8,246.20	0.93
3. หนี้รัฐวิสาหกิจที่เป็นสถาบันการเงิน (รัฐบาลค้ำประกัน)	334,999.63	334,999.63	100.00	-	-
4. หนี้หน่วยงานของรัฐ	9,280.61	8,444.61	90.99	836.00	9.01
<b>รวม</b>	<b>6,883,189.13</b>	<b>6,716,192.87</b>	<b>97.57</b>	<b>166,996.26</b>	<b>2.43</b>

- **หนี้ระยะยาวและหนี้ระยะสั้น (แบ่งตามอายุคงเหลือ)** แบ่งออกเป็น หนี้ระยะยาว 6,123,459.72 ล้านบาท หรือร้อยละ 88.96 และหนี้ระยะสั้น 759,729.41 ล้านบาท หรือร้อยละ 11.04 ของยอดหนี้สาธารณะคงค้าง รายละเอียดปรากฏตามตารางที่ 8

ตารางที่ 8 สัดส่วนหนี้ระยะยาวและหนี้ระยะสั้น (แบ่งตามอายุคงเหลือ)

	หนี้สาธารณะ	หนี้ระยะยาว		หนี้ระยะสั้น	
	(ล้านบาท)	(ล้านบาท)	%	(ล้านบาท)	%
1. หนี้รัฐบาล	5,656,734.51	5,115,086.86	90.42	541,647.65	9.58
2. หนี้รัฐวิสาหกิจ	882,174.38	766,393.59	86.88	115,780.79	13.12
3. หนี้รัฐวิสาหกิจที่เป็นสถาบันการเงิน (รัฐบาลค้ำประกัน)	334,999.63	233,929.71	69.83	101,069.92	30.17
4. หนี้หน่วยงานของรัฐ	9,280.61	8,049.56	86.74	1,231.05	13.26
<b>รวม</b>	<b>6,883,189.13</b>	<b>6,123,459.72</b>	<b>88.96</b>	<b>759,729.41</b>	<b>11.04</b>

ข้อสงวนสิทธิ์: การนำข้อมูลและ/หรือบทวิเคราะห์ของสำนักงานบริหารหนี้สาธารณะไปใช้และ/หรือเผยแพร่ต่อ ขอความกรุณาอ้างอิงแหล่งที่มาของข้อมูลด้วย สำนักงานบริหารหนี้สาธารณะ สำนักนโยบายและแผน ส่วนวิจัยนโยบายหนี้สาธารณะ โทร. 0 2265 8050 ต่อ 5505