

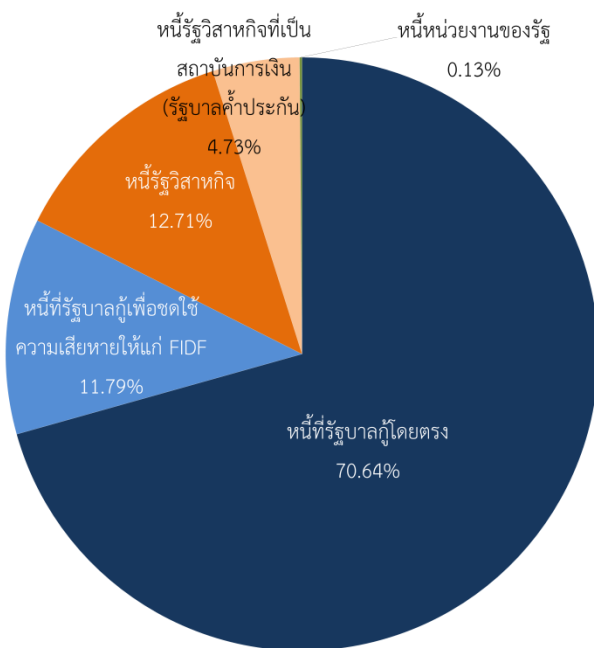
รายงานสถานะหนี้สาธารณะ ณ สิ้นเดือนพฤษภาคม 2562

สำนักงานบริหารหนี้สาธารณะ (สบน.) ขอรายงานสถานะหนี้สาธารณะ ณ สิ้นเดือนพฤษภาคม 2562 ดังนี
ยอดหนี้สาธารณะคงค้าง ณ วันที่ 31 พฤษภาคม 2562 มีจำนวน 6,979,501.24 ล้านบาท หรือคิดเป็นร้อยละ 42.02 ของ GDP เมื่อเปรียบเทียบกับเดือนก่อนหน้า หนี้สาธารณะเพิ่มขึ้นสุทธิ 18,875.77 ล้านบาท โดยมีรายละเอียด ดังนี้

1. หนี้รัฐบาล 5,753,215.90 ล้านบาท เพิ่มขึ้นสุทธิ 32,872.09 ล้านบาท
2. หนี้รัฐวิสาหกิจ 886,870.63 ล้านบาท ลดลงสุทธิ 14,995.33 ล้านบาท
3. หนี้รัฐวิสาหกิจที่เป็นสถาบันการเงิน* (รัฐบาลค้ำประกัน) 330,003.48 ล้านบาท เพิ่มขึ้นสุทธิ 999.26 ล้านบาท
4. หนี้หน่วยงานของรัฐ 9,411.23 ล้านบาท ลดลงสุทธิ 0.25 ล้านบาท

ทั้งนี้ สัดส่วนและรายละเอียดของหนี้สาธารณะ ณ สิ้นเดือนพฤษภาคม 2562 ปรากฏตามแผนภาพที่ 1 และตารางที่ 1 ตามลำดับ

แผนภาพที่ 1 สัดส่วนหนี้สาธารณะจำแนกตามประเภท



*หนี้รัฐวิสาหกิจที่เป็นสถาบันการเงิน หมายถึง หนี้ของรัฐวิสาหกิจที่ทำธุรกิจให้กู้ยืมเงิน ธุรกิจบริหารสินทรัพย์ และธุรกิจประกันสินเชื่อ

รายงานสถานะหนี้สาธารณะ ณ สิ้นเดือนพฤษภาคม 2562

ตารางที่ 1 รายงานหนี้สาธารณะคงค้าง ณ วันที่ 31 พฤษภาคม 2562¹

	ณ 30 เม.ย. 62	% GDP ^{2,3}	ณ 31 พ.ค. 62	% GDP ^{2,3}	หน่วย: ล้านบาท เพิ่ม/(ลด)
	(1)	(2)	(3)	(4)	(3)-(1)
1. หนี้รัฐบาล (1.1+1.2+1.3)	5,720,343.81	34.57	5,753,215.90	34.63	32,872.09
1.1 หนี้ที่รัฐบาลกู้โดยตรง	4,736,606.60	28.63	4,775,478.69	28.75	38,872.09
- หนี้ต่างประเทศ	83,338.41		85,223.26		1,884.85
- เงินกู้เพื่อใช้ในแผนงาน/โครงการของรัฐบาล	34,475.36		34,475.36		-
- เงินกู้ให้กู้ต่อ ⁴	48,863.05		50,747.90		1,884.85
- หนี้ในประเทศ	4,653,268.19		4,690,255.43		36,987.24
- เงินกู้เพื่อชดเชยการขาดดุลเงินงบประมาณ ⁵	4,059,971.29		4,092,084.92		32,113.63
- ระยะสั้น (ตัวเงินคลังและเงินกู้อื่น)	-		-		-
- ระยะยาว (พันธบัตรและเงินกู้อื่น)	4,059,971.29		4,092,084.92		32,113.63
- เงินกู้เพื่อฟื้นฟูและเสริมสร้างความมั่นคงทางเศรษฐกิจ	355,472.00		355,472.00		-
- เงินกู้ให้กู้ต่อ ⁴	167,131.90		171,686.51		4,554.61
- เงินกู้เพื่อปรับโครงสร้างหนี้ต่างประเทศที่กระทรวงการคลังค้ำประกัน ⁶	18,912.00		18,912.00		-
- เงินกู้บาททดแทนการกู้เงินตราต่างประเทศ	51,781.00		52,100.00		319.00
- เพื่อใช้ในโครงการเงินกู้เพื่อฟื้นฟูเศรษฐกิจและพัฒนาโครงสร้างพื้นฐาน (DPL)	181.00		-		(181.00)
- เพื่อการพัฒนาการบริหารจัดการทรัพยากรน้ำและระบบขนส่งทางถนนระยะเร่งด่วน	51,600.00		52,100.00		500.00
1.2 หนี้ที่รัฐบาลกู้เพื่อชดเชยความเสียหายให้แก่กองทุนเพื่อการฟื้นฟู⁷	828,737.21	5.01	822,737.21	4.95	(6,000.00)
- FIDF 1	317,439.21		317,439.21		-
- FIDF 3	511,298.00		505,298.00		(6,000.00)
1.3 หนี้เงินกู้ล่วงหน้าเพื่อปรับโครงสร้างหนี้⁸	155,000.00	0.94	155,000.00	0.93	-
- หนี้เงินกู้เพื่อชดเชยการขาดดุลงบประมาณ	155,000.00		155,000.00		-
2. หนี้รัฐวิสาหกิจ (2.1 + 2.2)	901,865.96	5.44	886,870.63	5.34	(14,995.33)
2.1 หนี้รัฐบาลค้ำประกัน	394,269.66	2.38	396,230.84	2.39	1,961.18
- หนี้ต่างประเทศ	51,086.93		51,104.44		17.51
- หนี้ในประเทศ	343,182.73		345,126.40		1,943.67
2.2 หนี้รัฐบาลไม่ค้ำประกัน	507,596.30	3.07	490,639.79	2.95	(16,956.51)
- หนี้ต่างประเทศ	93,034.93		90,103.37		(2,931.56)
- หนี้ในประเทศ	414,561.37		400,536.42		(14,024.95)
3. หนี้รัฐวิสาหกิจที่เป็นสถาบันการเงิน (รัฐบาลค้ำประกัน)	329,004.22	1.99	330,003.48	1.99	999.26
- หนี้ต่างประเทศ	136.24		135.50		(0.74)
- หนี้ในประเทศ	328,867.98		329,867.98		1,000.00
4. หนี้หน่วยงานของรัฐ (4.1+4.2)	9,411.48	0.06	9,411.23	0.06	(0.25)
4.1 หนี้รัฐบาลค้ำประกัน	-		-		-
4.2 หนี้รัฐบาลไม่ค้ำประกัน	9,411.48		9,411.23		(0.25)
รวม (1+2+3+4)	6,960,625.47	42.07	6,979,501.24	42.02	18,875.77

หมายเหตุ:

1. ตัวเลขในตารางเป็นตัวเลขเบื้องต้น (Preliminary) และไม่รวมหนี้ของนิติบุคคลเฉพาะกิจ (Special Purpose Vehicle : SPV) ณ สิ้นเดือนพฤษภาคม 2562 จำนวน 20,499.90 ล้านบาท ที่รัฐบาลมีภาระผูกพันต้องจ่ายภายใต้สัญญาเช่าพื้นที่อาคาร สัญญาบริการจัดหาเฟอร์นิเจอร์ และสัญญาโอนสิทธิเรียกร้องของโครงการศูนย์ราชการกรุงเทพมหานคร ถ. แจ้งวัฒนะ
2. เมื่อวันที่ 21 พฤษภาคม 2562 สำนักงานสภาพัฒนาการเศรษฐกิจและสังคมแห่งชาติ (สศช.) ได้ประกาศตัวเลข GDP ปี 2561 เท่ากับ 16,318 พันล้านบาท GDP ไตรมาส 1 ปี 2562 เท่ากับ 4,212.82 พันล้านบาท อัตราการขยายตัวของ GDP ปี 2562 ที่ร้อยละ 3.3 - 3.8 และ GDP Deflator ที่ร้อยละ 1.1 - 1.6
3. สบณ. คำนวณ GDP ในแต่ละเดือนเพื่อสะท้อนข้อมูลที่ใกล้เคียงความเป็นจริง โดย GDP ในรอบ 12 เดือนที่ผ่านมาสิ้นสุด ณ เดือนเมษายน 2562 เท่ากับ 16,545.46 พันล้านบาท คำนวณ ดังนี้ $(GDP \text{ ไตรมาส 2 ปี 61}) \times \frac{2}{3} + GDP \text{ ไตรมาส 3 และ 4 ปี 61} + GDP \text{ ไตรมาส 1 ปี 62} + [(GDP \text{ ไตรมาส 2 ปี 61}) \times (\text{ค่ากลางของอัตราการขยายตัวของ GDP ปี 2562} + \text{ค่ากลางของ GDP Deflator ปี 2562})] \times \frac{1}{3}$ และในรอบ 12 เดือนที่ผ่านมา สิ้นสุด ณ เดือนพฤษภาคม 2562 เท่ากับ 16,610.73 พันล้านบาท คำนวณ ดังนี้ $(GDP \text{ ไตรมาส 2 ปี 61}) \div 3 + GDP \text{ ไตรมาส 3 และ 4 ปี 61} + GDP \text{ ไตรมาส 1 ปี 62} + [(GDP \text{ ไตรมาส 2 ปี 61}) \times (\text{ค่ากลางของอัตราการขยายตัวของ GDP ปี 2562} + \text{ค่ากลางของ GDP Deflator ปี 2562})] \times \frac{2}{3}$
4. เงินกู้ให้กู้ต่อเป็นหนี้ที่กระทรวงการคลังกู้เงินให้แก่หน่วยงานของรัฐ หน่วยงานในกำกับดูแลของรัฐ องค์กรปกครองส่วนท้องถิ่น รัฐวิสาหกิจ หรือสถาบันการเงินภาครัฐกู้เพื่อพัฒนาเศรษฐกิจและสังคมตามมติของคณะรัฐมนตรี ณ สิ้นเดือนเมษายน 2562 หนี้เงินกู้ให้กู้ต่อมีจำนวนทั้งสิ้น 222,434.41 ล้านบาท เป็นการให้กู้ต่อแก่การรถไฟแห่งประเทศไทย 96,458.92 ล้านบาท การรถไฟฟ้าขนส่งมวลชนแห่งประเทศไทย 95,383.24 ล้านบาท บริษัท การบินไทย จำกัด (มหาชน) 15,023.89 ล้านบาท กรุงเทพมหานคร 15,019.15 ล้านบาท การเคหะแห่งชาติ 382.76 ล้านบาท และการไฟฟ้าส่วนภูมิภาค 166.45 ล้านบาท ซึ่งหนี้ดังกล่าวไม่ปรากฏรายการในตารางส่วนของหน่วยงาน เพื่อป้องกันการรายงานข้อมูลนี้คงค้างที่ซ้ำซ้อน
5. รัฐบาลมีหนี้อัตราดอกเบี้ยแปรผันตามเงินเฟ้อ จำนวน 207,940 ล้านบาท ประกอบไปด้วย พันธบัตรชดเชยเงินเฟ้อ (Inflation-Linked Bond) รุ่น ILB217A จำนวน 100,872 ล้านบาท และ รุ่น ILB283A จำนวน 107,068 ล้านบาท โดยตามประมาณการภาระหนี้ที่จะครบกำหนดชำระในอนาคต รัฐบาลจะมีภาระหนี้ส่วนชดเชยเงินเฟ้อเพิ่มเติมจากเงินต้นที่จะครบกำหนดในปี 2564 จำนวน 14,480 ล้านบาท และในปี 2571 จำนวน 29,200 ล้านบาท ภายใต้ข้อสมมติว่าอัตราเงินเฟ้อทั่วไป (Headline Inflation) เท่ากับร้อยละ 2.0 (ประมาณการ ณ วันที่ 23 พฤศจิกายน 2561)
6. มาตรา 24 (2) ตามพระราชบัญญัติการบริหารหนี้สาธารณะ พ.ศ. 2548 และที่แก้ไขเพิ่มเติม ได้ให้อำนาจกระทรวงการคลังกู้เงินเพื่อปรับโครงสร้างหนี้สาธารณะ เพื่อเป็นการประหยัด ลดความเสี่ยงในอัตราแลกเปลี่ยน หรือกระจายภาระการชำระหนี้ โดยที่ผ่านมาระบบการคลังได้มีการกู้เงินในประเทศเพื่อชำระหนี้ต่างประเทศของรัฐวิสาหกิจที่กระทรวงการคลังค้ำประกันไม่เกินจำนวนเงินที่ยังมีภาระค้ำประกันอยู่ทำให้หนี้ต่างประเทศของรัฐวิสาหกิจที่กระทรวงการคลังค้ำประกันลดลงและหนี้ในประเทศของรัฐบาลเพิ่มขึ้น
7. เงินกู้ที่ออกภายใต้พระราชกำหนดให้อำนาจกระทรวงการคลังกู้เงินและจัดการเงินกู้เพื่อช่วยเหลือกองทุนเพื่อการฟื้นฟูและพัฒนาระบบสถาบันการเงิน พ.ศ. 2541 (FIDF1) และพระราชกำหนดให้อำนาจกระทรวงการคลังกู้เงินและจัดการเงินกู้เพื่อช่วยเหลือกองทุนเพื่อการฟื้นฟูและพัฒนาระบบสถาบันการเงิน ระยะที่สอง พ.ศ. 2545 (FIDF3) นั้น ต่อมาได้มีการตราพระราชกำหนดปรับปรุงการบริหารหนี้ที่กระทรวงการคลังเพื่อช่วยเหลือกองทุนเพื่อการฟื้นฟูและพัฒนาระบบสถาบันการเงิน (กองทุนฯ) พ.ศ. 2555 มาตรา 4 ให้กองทุนฯ มีหน้าที่รับผิดชอบเกี่ยวกับการชำระคืนเงินกู้และการชำระดอกเบี้ยเงินกู้
8. มาตรา 24/1 ตามพระราชบัญญัติการบริหารหนี้สาธารณะ พ.ศ. 2548 และที่แก้ไขเพิ่มเติม ได้ให้อำนาจกระทรวงการคลังกู้เงินเพื่อปรับโครงสร้างหนี้ที่มีจำนวนมากและเห็นว่าไม่สมควรกู้เงินเพื่อปรับโครงสร้างหนี้ดังกล่าวในคราวเดียวกัน โดยให้สามารถทยอยกู้เงินล่วงหน้าได้ไม่เกิน 12 เดือนก่อนวันที่หนี้ครบกำหนดชำระ และให้นำเงินกู้ดังกล่าวส่งเข้ากองทุนบริหารเงินกู้เพื่อการปรับโครงสร้างหนี้สาธารณะและพัฒนาลาดตราสารหนี้ในประเทศให้เป็นผู้บริหารเงิน โดยจะนำไปลงทุนในหลักทรัพย์ที่มีความมั่นคงสูง เช่น ตราสารหนี้ที่ออกหรือค้ำประกันโดยกระทรวงการคลัง ตราสารหนี้ที่ออกเป็นเงินตราสกุลหลักและออกหรือค้ำประกันโดยรัฐบาลต่างประเทศ การทำธุรกรรมซื้อโดยมีสัญญาจะขายคืนซึ่งตราสารหนี้ที่ออกโดยกระทรวงการคลัง หรือลงทุนในตราสารหนี้อื่นที่ได้รับการจัดอันดับความน่าเชื่อถือจากบริษัทจัดอันดับความน่าเชื่อถือ เพื่อให้เกิดผลตอบแทนและเป็นการลดต้นทุนของการกู้เงิน

1. หนี้รัฐบาล

1.1 **หนี้ที่รัฐบาลกู้โดยตรง** เมื่อเปรียบเทียบกับเดือนก่อนหน้าเพิ่มขึ้นสุทธิ 38,872.09 ล้านบาท เนื่องจาก

1.1.1 **หนี้ต่างประเทศ** เพิ่มขึ้น 1,884.85 ล้านบาท จากเดือนก่อนหน้า โดยเป็นผลจากการเบิกจ่ายเงินกู้ให้คู่ต่อสกุลเงินเยน สำหรับโครงการระบบรถไฟฟ้าขนส่งมวลชนสายสีแดง ช่วงบางซื่อ - รังสิต จำนวน 1,525.51 ล้านบาท รวมทั้งการเปลี่ยนแปลงของอัตราแลกเปลี่ยน ดังรายละเอียดปรากฏตามตารางที่ 2

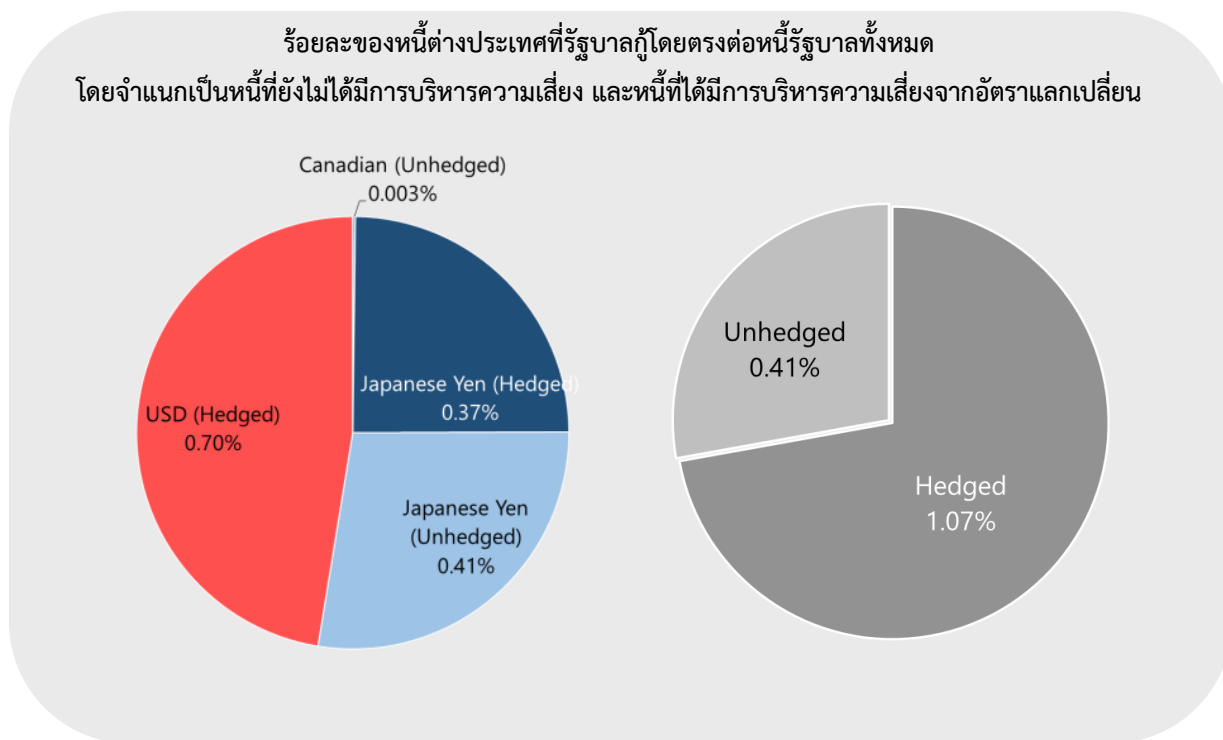
ตารางที่ 2 การเปลี่ยนแปลงของหนี้ต่างประเทศที่รัฐบาลกู้โดยตรง

สกุลเงิน ¹	หนี้คงค้าง ณ เม.ย. 62 (ล้าน CAD/EUR /JPY/USD)		หนี้คงค้าง ณ พ.ค. 62 (ล้าน CAD/EUR /JPY/USD)		ผลจากการบริหารหนี้ (การเบิกจ่าย/ การชำระคืน/การบริหารความเสี่ยงจากอัตราแลกเปลี่ยน) ณ พ.ค. 62 (ล้าน CAD/EUR /JPY/USD) (ล้านบาท)			ผลของอัตราแลกเปลี่ยนต่อหนี้คงค้าง ณ สิ้นเดือน เม.ย. 62 (ล้านบาท) (ล้านบาท) (ล้านบาท)			การเปลี่ยนแปลงของหนี้ สาธารณะ (7) + (4)	อัตราแลกเปลี่ยน ²			
	(1)	(2)	(3)	(4) = (3)×(ข)	(5) = (1)×(ก)	(6) = (1)×(ข)	(7) = (6) - (5)	สกุลเงิน	เม.ย. 62 (ก)	พ.ค. 62 (ข)					
เงินกู้เพื่อใช้ในแผนงาน/โครงการของรัฐบาล															
หนี้ที่ยังไม่ได้รับการบริหาร ความเสี่ยงจากอัตราแลกเปลี่ยน	CAD	-	-	-	-	-	-	-	-	-	-	-	CAD	23.9517	23.7115
	EUR	-	-	-	-	-	-	-	-	-	-	-	EUR	36.0522	35.7146
	JPY	-	-	-	-	-	-	-	-	-	-	-	JPY	0.2898	0.2946
	USD	-	-	-	-	-	-	-	-	-	-	-	USD	32.0988	31.9223
หนี้ที่ได้รับการบริหารความเสี่ยง จากอัตราแลกเปลี่ยน ³	JPY	28,402.49	28,402.49	-	-	-	-	-	-	-	-	-			
	USD	788.82	788.82	-	-	-	-	-	-	-	-	-			
เงินกู้ให้คู่ต่อ															
หนี้ที่ยังไม่ได้รับการบริหาร ความเสี่ยงจากอัตราแลกเปลี่ยน	CAD	7.02	7.02	-	-	168.14	166.45	(1.69)	(1.69)						
	EUR	-	-	-	-	-	-	-	-						
	JPY	74,762.58	79,940.91	5,178.33	1,525.51	21,663.58	22,024.61	361.03	1,886.54						
	USD	-	-	-	-	-	-	-	-						
หนี้ที่ได้รับการบริหารความเสี่ยง จากอัตราแลกเปลี่ยน ³	JPY	40,748.07	40,748.07	-	-	-	-	-	-						
	USD	479.15	479.15	-	-	-	-	-	-						
รวม															
						1,525.51			359.34		1,884.85				

- CAD=สกุลเงินเหรียญแคนาดา EUR=สกุลเงินยูโร JPY=สกุลเงินเยน และ USD=สกุลเงินเหรียญสหรัฐ
- อัตราแลกเปลี่ยนเงินตราต่างประเทศของธนาคารแห่งประเทศไทยเป็นอัตราแลกเปลี่ยนขาย ณ วันทำการสุดท้ายของเดือน
- หนี้ต่างประเทศที่มีการบริหารความเสี่ยงแล้ว ใช้อัตราแลกเปลี่ยน ณ วันที่ทำการบริหารความเสี่ยง

หากพิจารณาในรูปเงินบาท หนี้ที่รัฐบาลกู้โดยตรงจำแนกเป็นสกุลเงินต่างๆ หลังจากที่ได้บริหารความเสี่ยงจากการเปลี่ยนแปลงของอัตราแลกเปลี่ยนแล้วมีรายละเอียดปรากฏตามแผนภาพที่ 2

แผนภาพที่ 2 หนี้ต่างประเทศที่รัฐบาลกู้โดยตรงที่บริหารความเสี่ยงและจำแนกเป็นสกุลเงินต่างๆ



สกุลเงิน	(ล้านบาท)	(ล้านบาท)		
		รวม	Hedged	Unhedged
เยน	149,091.47	44,643.10	21,092.99	23,550.11
เหรียญสหรัฐ	1,267.97	40,413.70	40,413.70	-
เหรียญแคนาดา	7.02	166.46	-	166.46
รวมหนี้ต่างประเทศของรัฐบาล (1)		85,223.26	61,506.69	23,716.57
หนี้ของรัฐบาลทั้งหมด (2)		5,753,215.90		
ร้อยละของหนี้ต่างประเทศต่อหนี้ทั้งหมดของรัฐบาล (%) = (1)/(2)		1.48	1.07	0.41

1.1.2 หนี้ในประเทศ เพิ่มขึ้นสุทธิ 36,987.24 ล้านบาท จากเดือนก่อนหน้า เนื่องจาก

- เงินกู้เพื่อชดเชยการขาดดุลงบประมาณเพิ่มขึ้นสุทธิ 32,113.63 ล้านบาท โดยเป็นผลจากการออกพันธบัตรรัฐบาลและพันธบัตรออมทรัพย์ จำนวน 19,200 ล้านบาท และ 19,900.79 ล้านบาท ตามลำดับ รวมทั้งการไถ่ถอนตั๋วสัญญาใช้เงินก่อนกำหนด จำนวน 6,987.16 ล้านบาท

- เงินกู้ให้กู้ต่อเพิ่มขึ้น 4,554.61 ล้านบาท เนื่องจาก

- การรถไฟฯ ขนส่งมวลชนแห่งประเทศไทย (รฟม.) เบิกจ่ายเงินกู้จำนวน 3,192.63 ล้านบาท เพื่อจัดทำโครงการรถไฟฟ้าสายสีส้ม ช่วงศูนย์วัฒนธรรมแห่งประเทศไทย - มีนบุรี จำนวน 1,899.99 ล้านบาท สายสีน้ำเงินช่วงหัวลำโพง - บางแคและช่วงบางซื่อ - ท่าพระ จำนวน 791.19 ล้านบาท และสายสีเขียวช่วงหมอชิต - สะพานใหม่ - คูคต จำนวน 501.45 ล้านบาท

- การรถไฟแห่งประเทศไทยเบิกจ่ายเงินกู้จำนวน 1,361.98 ล้านบาท เพื่อจัดทำโครงการก่อสร้างรถไฟทางคู่ ช่วงชุมทางถนนจิระ - ขอนแก่น จำนวน 968.96 ล้านบาท โครงการก่อสร้างทางคู่ในเส้นทางรถไฟสายชายฝั่งทะเลตะวันออก ช่วงฉะเชิงเทรา - คลองสิบเก้า - แก่งคอย จำนวน 170.76 ล้านบาท โครงการก่อสร้างรถไฟทางคู่ ช่วงนครปฐม - ชุมพร จำนวน 102.19 ล้านบาท โครงการระบบรถไฟฟ้าชานเมืองสายสีแดง ช่วงบางซื่อ - รังสิต จำนวน 86.98 ล้านบาท โครงการก่อสร้างรถไฟทางคู่ ช่วงลพบุรี - ปากน้ำโพ จำนวน 24.18 ล้านบาท และโครงการก่อสร้างทางคู่ ช่วงมาบตาพาด - ชุมทางถนนจิระ จำนวน 8.91 ล้านบาท

- เงินกู้บาททดแทนการกู้เงินตราต่างประเทศ เพิ่มขึ้นสุทธิ 319 ล้านบาท จากการเบิกจ่ายเงินกู้เพื่อใช้ในการพัฒนาระบบบริหารจัดการทรัพยากรน้ำและระบบขนส่งทางถนนระยะเร่งด่วน จำนวน 500 ล้านบาท รวมทั้งการชำระคืนหนี้เงินกู้ในโครงการเงินกู้เพื่อฟื้นฟูเศรษฐกิจและพัฒนาโครงสร้างพื้นฐาน (DPL) จำนวน 181 ล้านบาท

1.2 หนี้ที่รัฐบาลกู้เพื่อชดใช้ความเสียหายให้แก่กองทุนเพื่อการฟื้นฟูฯ ลดลง 6,000 ล้านบาท จากเดือนก่อนหน้า จากการไถ่ถอนตัวสัญญาใช้เงินที่ออกภายใต้พระราชกำหนดให้อำนาจกระทรวงการคลังกู้เงินและจัดการเงินกู้ เพื่อช่วยเหลือกองทุนเพื่อการฟื้นฟูและพัฒนาระบบสถาบันการเงิน ระยะที่สอง พ.ศ. 2545 (FIDF 3) ก่อนกำหนด โดยใช้เงินจากบัญชีสะสมเพื่อการชำระคืนต้นเงินกู้ชดใช้ความเสียหายของกองทุนเพื่อการฟื้นฟูฯ

1.3 หนี้เงินกู้ล่วงหน้าเพื่อการปรับโครงสร้างหนี้ ไม่มีการเปลี่ยนแปลงจากเดือนก่อนหน้า

2. หนี้รัฐวิสาหกิจ

2.1 หนี้ที่รัฐบาลค้ำประกัน

2.1.1 หนี้ต่างประเทศ เพิ่มขึ้นสุทธิ 17.51 ล้านบาท จากเดือนก่อนหน้า จากการเปลี่ยนแปลงของอัตราแลกเปลี่ยน และการชำระคืนหนี้สกุลเงินเยนของ รฟม. จำนวน 30.44 ล้านบาท ดังรายละเอียดปรากฏตามตารางที่ 3

ตารางที่ 3 การเปลี่ยนแปลงของหนี้ต่างประเทศของรัฐวิสาหกิจ (รัฐบาลค้ำประกัน)

สกุลเงิน ¹	หนี้คงค้าง ณ เม.ย. 62 (ล้าน CAD/EUR /JPY/USD)	หนี้คงค้าง ณ พ.ค. 62	ผลจากการบริหารหนี้ (การเบิกจ่าย/ การชำระคืน/การบริหารความเสี่ยงจากอัตราแลกเปลี่ยน) ณ พ.ค. 62		ผลของอัตราแลกเปลี่ยนต่อหนี้คงค้าง			การเปลี่ยนแปลงของหนี้สาธารณะ ณ พ.ค. 62	อัตราแลกเปลี่ยน ²		
			(ล้าน CAD/EUR /JPY/USD)	ล้านบาท	ณ สิ้นเดือน เม.ย. 62 (ล้านบาท)	ณ สิ้นเดือน พ.ค. 62 (ล้านบาท)	เพิ่ม/ลด		สกุลเงิน	เม.ย. 62 (ก)	พ.ค. 62 (ข)
	(1)	(2)	(3)	(4) = (3)×(ข)	(5) = (1)×(ก)	(6) = (1)×(ข)	(7) = (6) - (5)	(7) + (4)			
หนี้ที่ไม่ได้มีการบริหาร	EUR	15.18	15.18	-	-	547.39	542.26	(5.13)	EUR	36.0522	35.7146
	JPY	1,865.19	1,865.19	-	-	540.46	549.47	9.01	JPY	0.2898	0.2946
ความเสี่ยงจากอัตราแลกเปลี่ยน	USD	-	-	-	-	-	-	-	USD	32.0988	31.9223
หนี้ที่ได้รับการบริหารความเสี่ยง	JPY	161,462.90	161,361.44	(101.46)	(30.44)	4,186.24	4,230.31	44.07			
จากอัตราแลกเปลี่ยน	USD	-	-	-	-	-	-	-			
	รวม				(30.44)			47.95			17.51

- EUR=สกุลเงินยูโร JPY=สกุลเงินเยน และ USD=สกุลเงินเหรียญสหรัฐ
- อัตราแลกเปลี่ยนเงินตราต่างประเทศของธนาคารแห่งประเทศไทยเป็นอัตราตัวเฉลี่ยขาย ณ วันทำการสุดท้ายของเดือน
- หนี้คงค้างต่างประเทศของรัฐวิสาหกิจบางส่วนได้มีการบริหารจัดการความเสี่ยงแล้ว (Partial Hedge)

2.1.2 หนี้ในประเทศ เมื่อเปรียบเทียบกับเดือนก่อนหน้าเพิ่มขึ้นสุทธิ 1,943.67 ล้านบาท โดยการเปลี่ยนแปลงที่สำคัญเกิดจากการเบิกจ่ายเงินกู้ของการรถไฟแห่งประเทศไทย จำนวน 1,300 ล้านบาท การเพิ่มขึ้นโดยสุทธิของหนี้ของการประปาส่วนภูมิภาค จำนวน 200 ล้านบาท และการเบิกจ่ายเงินกู้ขององค์การขนส่งมวลชนกรุงเทพ จำนวน 647.51 ล้านบาท

2.2 หนี้ที่รัฐบาลไม่ค้ำประกัน

2.2.1 หนี้ต่างประเทศ ลดลง 2,931.56 ล้านบาท จากเดือนก่อนหน้า โดยเป็นผลจากการชำระคืนหนี้สกุลเงินเหรียญสหรัฐของบริษัท PTT International Trading Singapore จำนวน 2,279.54 ล้านบาท และการชำระคืนหนี้สกุลเงินยูโรและสกุลเงินเยนของบริษัท การบินไทย จำกัด (มหาชน) จำนวนรวม 339.33 ล้านบาท รวมถึงการเปลี่ยนแปลงของอัตราแลกเปลี่ยน ดังรายละเอียดปรากฏตามตารางที่ 4

ตารางที่ 4 การเปลี่ยนแปลงของหนี้ต่างประเทศของรัฐวิสาหกิจ (รัฐบาลไม่ค้ำประกัน)

สกุลเงิน ¹	หนี้คงค้าง ณ เม.ย. 62 (ล้าน CAD/EUR /JPY/USD)	หนี้คงค้าง ณ พ.ค. 62	ผลจากการบริหารหนี้ (การเบิกจ่าย/ การชำระคืน/การบริหารความเสี่ยงจากอัตราแลกเปลี่ยน) ณ พ.ค. 62		ผลของอัตราแลกเปลี่ยนต่อหนี้คงค้าง			การเปลี่ยนแปลงของหนี้สาธารณะ ณ พ.ค. 62	อัตราแลกเปลี่ยน ²			
			(ล้าน CAD/EUR/JPY/USD)	ล้านบาท	ณ สิ้นเดือน เม.ย. 62 (ล้านบาท)	ณ สิ้นเดือน พ.ค. 62 (ล้านบาท)	เพิ่ม/ลด		สกุลเงิน	เม.ย. 62 (ก)	พ.ค. 62 (ข)	
	(1)	(2)	(3)	(4) = (3)×(ข)	(5) = (1)×(ก)	(6) = (1)×(ข)	(7) = (6) - (5)	(7) + (4)				
หนี้ที่ไม่ได้มีการบริหาร	EUR	717.27	713.41	(3.86)	(137.82)	25,859.24	25,617.09	(242.15)	(379.97)	EUR	36.0522	35.7146
	JPY	46,530.93	45,846.91	(684.02)	(201.51)	13,483.04	13,707.74	224.70	23.19	JPY	0.2898	0.2946
ความเสี่ยงจากอัตราแลกเปลี่ยน	USD	1,475.79	1,404.38	(71.41)	(2,279.54)	47,371.02	47,110.54	(260.48)	(2,540.02)	USD	32.0988	31.9223
หนี้ที่ได้รับการบริหารความเสี่ยง	JPY	23,000.00	23,000.00	-	-	6,321.64	6,286.88	(34.76)	(34.76)			
	รวม				(2,618.87)			(312.69)	(2,931.56)			

- EUR=สกุลเงินยูโร JPY=สกุลเงินเยน และ USD=สกุลเงินเหรียญสหรัฐ
- อัตราแลกเปลี่ยนเงินตราต่างประเทศของธนาคารแห่งประเทศไทยเป็นอัตราตัวเฉลี่ยขาย ณ วันทำการสุดท้ายของเดือน

2.2.2 หนี้ในประเทศ เมื่อเปรียบเทียบกับเดือนก่อนหน้าลดลงสุทธิ 14,024.95 ล้านบาท โดยการเปลี่ยนแปลงที่สำคัญเกิดจากการไถ่ถอนหุ้นกู้ของบริษัท ปตท. จำกัด (มหาชน) จำนวน 26,000 ล้านบาท การไถ่ถอนพันธบัตรของการไฟฟ้าส่วนภูมิภาค จำนวน 1,200 ล้านบาท รวมทั้งการออกหุ้นกู้ของ บริษัท การบินไทย จำกัด (มหาชน) จำนวน 10,000 ล้านบาท และการออกพันธบัตรของการไฟฟ้านครหลวง จำนวน 3,000 ล้านบาท

รายงานสถานะหนี้สาธารณะ ณ สิ้นเดือนพฤษภาคม 2562

3. หนี้รัฐวิสาหกิจที่เป็นสถาบันการเงิน (รัฐบาลค้ำประกัน)

3.1 หนี้ต่างประเทศ ลดลง 0.74 ล้านบาท จากเดือนก่อนหน้า โดยเป็นผลจากการเปลี่ยนแปลงของอัตราแลกเปลี่ยน ดังรายละเอียดปรากฏตามตารางที่ 5

ตารางที่ 5 การเปลี่ยนแปลงของหนี้ต่างประเทศของรัฐวิสาหกิจที่เป็นสถาบันการเงิน (รัฐบาลค้ำประกัน)

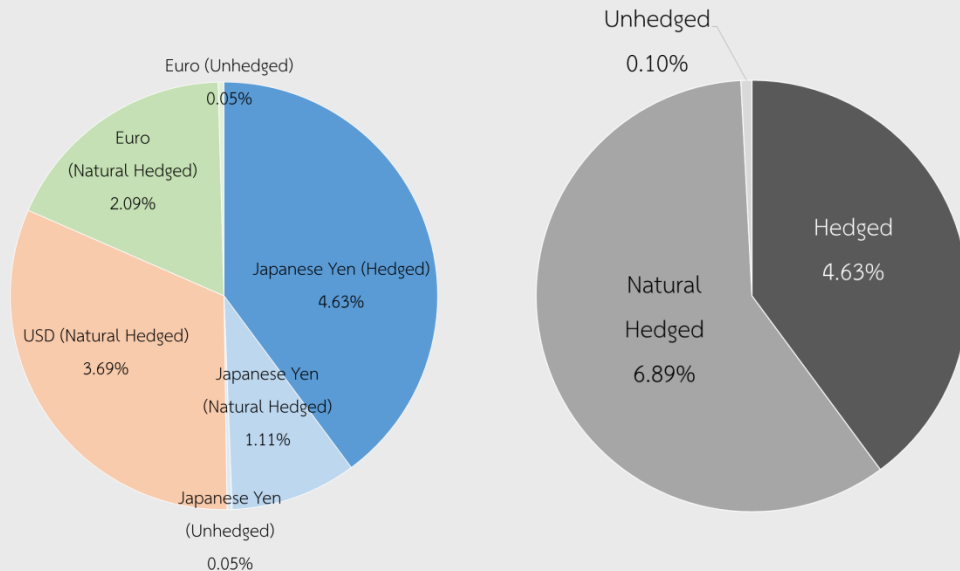
สกุลเงิน ¹	หนี้คงค้าง ณ เม.ย. 62 (ล้าน CAD/EUR (1))	หนี้คงค้าง ณ พ.ค. 62 (2)	ผลจากการบริหารหนี้ (การเบิกจ่าย/ การชำระคืน/ การบริหารความเสี่ยงจากอัตราแลกเปลี่ยน) ณ พ.ค. 62		ผลของอัตราแลกเปลี่ยนต่อหนี้คงค้าง			การเปลี่ยนแปลงของหนี้สาธารณะ ณ พ.ค. 62 (7) + (4)	อัตราแลกเปลี่ยน ²			
			ส่วน CAD/EUR/JPY/USD (3)	ล้านบาท (4) = (3)×(๗)	ณ สิ้นเดือน เม.ย. 62	ณ สิ้นเดือน พ.ค. 62	เพิ่ม/ลด (7) = (6) - (5)		สกุลเงิน	เม.ย. 62 (ก)	พ.ค. 62 (ข)	
					(ล้านบาท) (5) = (1)×(ก)	(ล้านบาท) (6) = (1)×(ข)						
หนี้ที่ยังไม่ได้มีการบริหาร	EUR	2.18	2.18	-	-	78.60	77.86	(0.74)	(0.74)	EUR	36.0522	35.7146
ความเสี่ยงจากอัตราแลกเปลี่ยน	USD	-	-	-	-	-	-	-	-	USD	32.0988	31.9223
หนี้ที่ได้มีการบริหารความเสี่ยง	EUR	-	-	-	-	-	-	-	-			
จากอัตราแลกเปลี่ยน	JPY	243.90	243.90	-	-	-	-	-	-			
รวม								(0.74)	(0.74)			

1. EUR=สกุลเงินยูโร JPY=สกุลเงินเยน และ USD=สกุลเงินเหรียญสหรัฐ
2. อัตราแลกเปลี่ยนเงินตราต่างประเทศของธนาคารแห่งประเทศไทยเป็นอัตราถัวเฉลี่ยขาย ณ วันทำการสุดท้ายของเดือน

ทั้งนี้ หากพิจารณาในรูปเงินบาท หนี้ต่างประเทศของรัฐวิสาหกิจ และรัฐวิสาหกิจที่เป็นสถาบันการเงิน (รัฐบาลค้ำประกัน) หลังจากได้บริหารความเสี่ยงของอัตราแลกเปลี่ยนแล้ว มีรายละเอียดปรากฏตามแผนภาพที่ 3

แผนภาพที่ 3 หนี้ต่างประเทศของรัฐวิสาหกิจ และรัฐวิสาหกิจที่เป็นสถาบันการเงิน (รัฐบาลค้ำประกัน) ที่บริหารความเสี่ยงและจำแนกเป็นสกุลเงินต่างๆ

ร้อยละของหนี้ต่างประเทศของรัฐวิสาหกิจต่อหนี้ทั้งหมดของรัฐวิสาหกิจ โดยจำแนกเป็นหนี้ที่ยังไม่ได้มีการบริหารความเสี่ยง หนี้ที่ได้มีการบริหารความเสี่ยง และหนี้ที่บริหารความเสี่ยงจากอัตราแลกเปลี่ยนโดยวิธี Natural Hedged



สกุลเงิน	(ล้านบาท)	(ล้านบาท)			
		รวม	Hedged	Natural Hedged	Unhedged
เยน	232,317.44	70,412.92	56,357.22	13,506.23	549.47
เหรียญสหรัฐ	1,404.38	44,831.00	-	44,831.00	-
ยูโร	730.78	26,099.39	-	25,479.26	620.13
รวมหนี้ต่างประเทศของรัฐวิสาหกิจ (1)		141,343.31	56,357.22	83,816.49	1,169.60
หนี้รัฐวิสาหกิจทั้งหมด (2)		1,216,874.11			
ร้อยละของหนี้ต่างประเทศต่อหนี้ทั้งหมด ของรัฐวิสาหกิจ (%) = (1)/(2)		11.62	4.63	6.89	0.10

3.2 หนี้ในประเทศ เพิ่มขึ้นสุทธิ 1,000 ล้านบาท จากเดือนก่อนหน้า รายการเปลี่ยนแปลงเกิดจากธนาคารพัฒนาวิสาหกิจขนาดกลางและขนาดย่อมแห่งประเทศไทยออกพันธบัตร จำนวน 3,000 ล้านบาท และธนาคารอาคารสงเคราะห์ไถ่ถอนพันธบัตร จำนวน 2,000 ล้านบาท

4. หนี้หน่วยงานของรัฐ ลดลงสุทธิ 0.25 ล้านบาท จากเดือนก่อนหน้า โดยการเปลี่ยนแปลงที่สำคัญเกิดจากการไถ่ถอนตั๋วสัญญาใช้เงินและชำระคืนหนี้ของสำนักงานคณะกรรมการส่งเสริมสวัสดิการและสวัสดิภาพครูและบุคลากรทางการศึกษา (สำหรับองค์การค้ำของสำนักงานคณะกรรมการส่งเสริมสวัสดิการและสวัสดิภาพครูและบุคลากรทางการศึกษา) รวมจำนวน 14.01 ล้านบาท รวมทั้งการเพิ่มขึ้นโดยสุทธิของหนี้ของกระทรวงการพัฒนาสังคมและความมั่นคงของมนุษย์ (สำหรับสำนักงานธนานุเคราะห์) จำนวน 17.63 ล้านบาท

หนี้สาธารณะคงค้าง ณ วันที่ 31 พฤษภาคม 2562 จำนวน 6,979,501.24 ล้านบาท สามารถแบ่งประเภทเป็นหนี้ต่างประเทศ - หนี้ในประเทศ และหนี้ระยะยาว - หนี้ระยะสั้นได้ ดังนี้

หนี้ต่างประเทศและหนี้ในประเทศ แบ่งออกเป็น หนี้ต่างประเทศ 226,566.57 ล้านบาท หรือร้อยละ 3.25 และหนี้ในประเทศ 6,752,934.67 ล้านบาท หรือร้อยละ 96.75 ของยอดหนี้สาธารณะคงค้าง รายละเอียดปรากฏตามตารางที่ 6

ตารางที่ 6 สัดส่วนหนี้ต่างประเทศและหนี้ในประเทศ

	หนี้สาธารณะ	หนี้ต่างประเทศ		หนี้ในประเทศ	
	(ล้านบาท)	(ล้านบาท)	%	(ล้านบาท)	%
1. หนี้รัฐบาล	5,753,215.90	85,223.26	1.48	5,667,992.64	98.52
2. หนี้รัฐวิสาหกิจ	886,870.63	141,207.81	15.92	745,662.82	84.08
3. หนี้รัฐวิสาหกิจที่เป็นสถาบันการเงิน (รัฐบาลค้ำประกัน)	330,003.48	135.50	0.04	329,867.98	99.96
4. หนี้หน่วยงานของรัฐ	9,411.23	-	-	9,411.23	100.00
รวม	6,979,501.24	226,566.57	3.25	6,752,934.67	96.75

หนี้ระยะยาวและหนี้ระยะสั้น แบ่งออกเป็น 2 ประเภท ดังนี้

- หนี้ระยะยาวและหนี้ระยะสั้น (แบ่งตามอายุของเครื่องมือการเงิน) แบ่งออกเป็น หนี้ระยะยาว 6,812,181.79 ล้านบาท หรือร้อยละ 97.60 และหนี้ระยะสั้น 167,319.45 ล้านบาท หรือร้อยละ 2.40 ของยอดหนี้สาธารณะคงค้าง รายละเอียดปรากฏตามตารางที่ 7

ตารางที่ 7 สัดส่วนหนี้ระยะยาวและหนี้ระยะสั้น (แบ่งตามอายุของเครื่องมือการเงิน)

	หนี้สาธารณะ		หนี้ระยะยาว		หนี้ระยะสั้น	
	(ล้านบาท)	(ล้านบาท)	%	(ล้านบาท)	%	
1. หนี้รัฐบาล	5,753,215.90	5,595,301.84	97.26	157,914.06	2.74	
2. หนี้รัฐวิสาหกิจ	886,870.63	878,306.24	99.03	8,564.39	0.97	
3. หนี้รัฐวิสาหกิจที่เป็นสถาบันการเงิน (รัฐบาลค้ำประกัน)	330,003.48	330,003.48	100.00	-	-	
4. หนี้หน่วยงานของรัฐ	9,411.23	8,570.23	91.06	841.00	8.94	
รวม	6,979,501.24	6,812,181.79	97.60	167,319.45	2.40	

- หนี้ระยะยาวและหนี้ระยะสั้น (แบ่งตามอายุคงเหลือ) แบ่งออกเป็น หนี้ระยะยาว 6,130,152.49 ล้านบาท หรือร้อยละ 87.83 และหนี้ระยะสั้น 849,348.75 ล้านบาท หรือร้อยละ 12.17 ของยอดหนี้สาธารณะคงค้าง รายละเอียดปรากฏตามตารางที่ 8

ตารางที่ 8 สัดส่วนหนี้ระยะยาวและหนี้ระยะสั้น (แบ่งตามอายุคงเหลือ)

	หนี้สาธารณะ		หนี้ระยะยาว		หนี้ระยะสั้น	
	(ล้านบาท)	(ล้านบาท)	%	(ล้านบาท)	%	
1. หนี้รัฐบาล	5,753,215.90	5,118,308.22	88.96	634,907.68	11.04	
2. หนี้รัฐวิสาหกิจ	886,870.63	776,846.88	87.59	110,023.75	12.41	
3. หนี้รัฐวิสาหกิจที่เป็นสถาบันการเงิน (รัฐบาลค้ำประกัน)	330,003.48	229,933.56	69.68	100,069.92	30.32	
4. หนี้หน่วยงานของรัฐ	9,411.23	5,063.83	53.81	4,347.40	46.19	
รวม	6,979,501.24	6,130,152.49	87.83	849,348.75	12.17	

ข้อสงวนสิทธิ์: การนำข้อมูลและ/หรือบทวิเคราะห์ของสำนักงานบริหารหนี้สาธารณะไปใช้และ/หรือเผยแพร่ต่อ ขอความกรุณาอ้างอิงแหล่งที่มาของข้อมูลด้วย สำนักงานบริหารหนี้สาธารณะ สำนักนโยบายและแผน ส่วนวิจัยนโยบายหนี้สาธารณะ โทร. 0 2265 8050 ต่อ 5505