

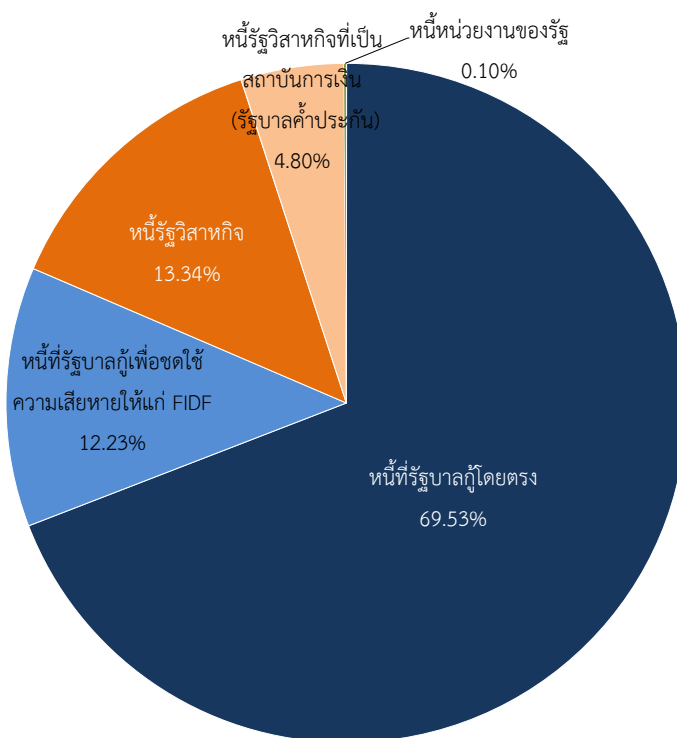
## รายงานสถานะหนี้สาธารณะ ณ สิ้นเดือนกุมภาพันธ์ 2562

สำนักงานบริหารหนี้สาธารณะ (สบน.) ขอรายงานสถานะหนี้สาธารณะ ณ สิ้นเดือนกุมภาพันธ์ 2562 ดังนี้ ยอดหนี้สาธารณะคงค้าง ณ วันที่ 28 กุมภาพันธ์ 2562 มีจำนวน 6,901,694.60 ล้านบาท หรือคิดเป็นร้อยละ 41.87 ของ GDP เมื่อเปรียบเทียบกับเดือนก่อนหน้า หนี้สาธารณะเพิ่มขึ้นสุทธิ 69,004.63 ล้านบาท โดยมีรายละเอียด ดังนี้

1. หนี้รัฐบาล 5,642,720.68 ล้านบาท เพิ่มขึ้นสุทธิ 76,797.60 ล้านบาท
2. หนี้รัฐวิสาหกิจ 920,284.05 ล้านบาท ลดลงสุทธิ 5,039.81 ล้านบาท
3. หนี้รัฐวิสาหกิจที่เป็นสถาบันการเงิน\* (รัฐบาลค้ำประกัน) 331,507.38 ล้านบาท  
ลดลงสุทธิ 2,649.36 ล้านบาท
4. หนี้หน่วยงานของรัฐ 7,182.49 ล้านบาท ลดลงสุทธิ 103.80 ล้านบาท

ทั้งนี้ สัดส่วนและรายละเอียดของหนี้สาธารณะ ณ สิ้นเดือนกุมภาพันธ์ 2562 ปรากฏตามแผนภาพที่ 1 และตารางที่ 1 ตามลำดับ

**แผนภาพที่ 1 สัดส่วนหนี้สาธารณะจำแนกตามประเภท**



\*หนี้รัฐวิสาหกิจที่เป็นสถาบันการเงิน หมายถึง หนี้ของรัฐวิสาหกิจที่ทำธุรกิจให้กู้ยืมเงิน ธุรกิจบริหารสินทรัพย์ และธุรกิจประกันสินเชื่อ

# รายงานสถานะหนี้สาธารณะ ณ สิ้นเดือนกุมภาพันธ์ 2562

## ตารางที่ 1 รายงานหนี้สาธารณะคงค้าง ณ วันที่ 28 กุมภาพันธ์ 2562<sup>1</sup>

	ณ 31 ม.ค. 62	% GDP <sup>2,3</sup>	ณ 28 ก.พ. 62	% GDP <sup>2,3</sup>	หน่วย: ล้านบาท เพิ่ม/(ลด)
	(1)	(2)	(3)	(4)	(3)-(1)
<b>1. หนี้รัฐบาล (1.1+1.2+1.3)</b>	5,565,923.08	33.94	5,642,720.68	34.24	76,797.60
<b>1.1 หนี้รัฐบาลกู้โดยตรง</b>	4,616,885.87	28.15	4,693,683.47	28.48	76,797.60
- หนี้ต่างประเทศ	83,799.70		83,469.27		(330.43)
- เงินกู้เพื่อใช้ในแผนงาน/โครงการของรัฐบาล	35,251.13		34,803.13		(448.00)
- เงินกู้ให้กู้ต่อ <sup>4</sup>	48,548.57		48,666.14		117.57
- หนี้ในประเทศ	4,533,086.17		4,610,214.20		77,128.03
- เงินกู้เพื่อชดเชยการขาดดุลเงินงบประมาณและการบริหารหนี้ <sup>5</sup>	3,968,993.29		4,040,971.29		71,978.00
- ระยะสั้น (ตัวเงินคลังและเงินกู้อื่น)	-		-		-
- ระยะยาว (พันธบัตรและเงินกู้อื่น)	3,968,993.29		4,040,971.29		71,978.00
- เงินกู้เพื่อฟื้นฟูและเสริมสร้างความมั่นคงทางเศรษฐกิจ	355,472.00		355,472.00		-
- เงินกู้ให้กู้ต่อ <sup>4</sup>	154,123.21		159,273.24		5,150.03
- เงินกู้เพื่อปรับโครงสร้างหนี้ต่างประเทศที่กระทรวงการคลังค้ำประกัน <sup>6</sup>	3,616.67		3,616.67		-
- เงินกู้บาททดแทนการกู้เงินตราต่างประเทศ	50,881.00		50,881.00		-
- เพื่อใช้ในโครงการเงินกู้เพื่อฟื้นฟูเศรษฐกิจและพัฒนาโครงสร้างพื้นฐาน (DPL)	181.00		181.00		-
- เพื่อการพัฒนาาระบบบริหารจัดการทรัพยากรน้ำและระบบขนส่งทางถนนระยะเร่งด่วน	50,700.00		50,700.00		-
<b>1.2 หนี้รัฐบาลกู้เพื่อชดใช้ความเสียหายให้แก่กองทุนเพื่อการฟื้นฟู<sup>7</sup></b>	844,037.21	5.15	844,037.21	5.12	-
- FIDF 1	332,739.21		332,739.21		-
- FIDF 3	511,298.00		511,298.00		-
<b>1.3 หนี้เงินกู้ล่วงหน้าเพื่อปรับโครงสร้างหนี้<sup>8</sup></b>	105,000.00	0.64	105,000.00	0.64	-
- หนี้เงินกู้เพื่อชดเชยการขาดดุลงบประมาณและการบริหารหนี้	105,000.00		105,000.00		-
<b>2. หนี้รัฐวิสาหกิจ (2.1 + 2.2)</b>	925,323.86	5.64	920,284.05	5.58	(5,039.81)
<b>2.1 หนี้รัฐบาลค้ำประกัน</b>	411,990.83	2.55	411,636.71	2.50	(354.12)
- หนี้ต่างประเทศ	69,961.92		69,550.36		(411.56)
- หนี้ในประเทศ	342,028.91		342,086.35		57.44
<b>2.2 หนี้รัฐบาลไม่ค้ำประกัน</b>	513,333.03	3.20	508,647.34	3.08	(4,685.69)
- หนี้ต่างประเทศ	92,307.89		89,895.66		(2,412.23)
- หนี้ในประเทศ	421,025.14		418,751.68		(2,273.46)
<b>3. หนี้รัฐวิสาหกิจที่เป็นสถาบันการเงิน (รัฐบาลค้ำประกัน)</b>	334,156.74	2.04	331,507.38	2.01	(2,649.36)
- หนี้ต่างประเทศ	164.96		136.40		(28.56)
- หนี้ในประเทศ	333,991.78		331,370.98		(2,620.80)
<b>4. หนี้หน่วยงานของรัฐ (4.1+4.2)</b>	7,286.29	0.04	7,182.49	0.04	(103.80)
4.1 หนี้รัฐบาลค้ำประกัน	-		-		-
4.2 หนี้รัฐบาลไม่ค้ำประกัน	7,286.29		7,182.49		(103.80)
<b>รวม (1+2+3+4)</b>	6,832,689.97	41.66	6,901,694.60	41.87	69,004.63

### หมายเหตุ:

1. ตัวเลขในตารางเป็นตัวเลขเบื้องต้น (Preliminary) และไม่รวมหนี้ของนิติบุคคลเฉพาะกิจ (Special Purpose Vehicle : SPV) ณ สิ้นเดือนกุมภาพันธ์ 2562 จำนวน 20,499.90 ล้านบาท ที่รัฐบาลมีภาระผูกพันต้องจ่ายภายใต้สัญญาเช่าพื้นที่อาคาร สัญญาบริการจัดหาเฟอร์นิเจอร์ และสัญญาโอนสิทธิเรียกร้องของโครงการศูนย์ราชการกรุงเทพมหานคร ถ. แจ้งวัฒนะ
2. เมื่อวันที่ 18 กุมภาพันธ์ 2562 สำนักงานคณะกรรมการพัฒนาการเศรษฐกิจและสังคมแห่งชาติได้ประกาศตัวเลข GDP จริง ปี 2561 เท่ากับ 16,316.42 พันล้านบาท และประมาณการ GDP ปี 2562 เท่ากับ 17,197.50 พันล้านบาท
3. สบณ. ได้ปรับวิธีการคำนวณ GDP ในแต่ละเดือน เพื่อให้สัดส่วนหนี้สาธารณะต่อ GDP สะท้อนค่าที่ใกล้เคียงความเป็นจริง โดย GDP ในรอบ 12 เดือนที่ผ่านมาสิ้นสุด ณ เดือนมกราคม 2562 คำนวณ ดังนี้  $[(GDP \text{ ไตรมาส } 1 \text{ ปี } 61/3) \times 2] + GDP \text{ ไตรมาส } 2 - 4 \text{ ปี } 61 + (\text{ประมาณการ GDP ปี } 62/12)$  เท่ากับ 16,399.10 พันล้านบาท และในรอบ 12 เดือนที่ผ่านมาสิ้นสุด ณ เดือนกุมภาพันธ์ 2562 ดังนี้  $[(GDP \text{ ไตรมาส } 1 \text{ ปี } 61/3)] + GDP \text{ ไตรมาส } 2 - 4 \text{ ปี } 61 + (\text{ประมาณการ GDP ปี } 62/12) \times 2$  เท่ากับ 16,481.78 พันล้านบาท
4. เงินกู้ให้กู้ต่อเป็นหนี้ที่กระทรวงการคลังกู้เงินให้แก่หน่วยงานของรัฐ หรือรัฐวิสาหกิจกู้ต่อเพื่อพัฒนาเศรษฐกิจและสังคมตามมติของคณะรัฐมนตรี ณ สิ้นเดือนกุมภาพันธ์ 2562 หนี้เงินกู้ให้กู้ต่อมีจำนวนทั้งสิ้น 207,939.38 ล้านบาท เป็นการให้กู้ต่อแก่การรถไฟฟ้านครหลวงแห่งประเทศไทย 102,172.56 ล้านบาท การรถไฟแห่งประเทศไทย 90,182.29 ล้านบาท บริษัท การบินไทย จำกัด (มหาชน) 15,023.89 ล้านบาท การเคหะแห่งชาติ 382.76 ล้านบาท และการไฟฟ้าส่วนภูมิภาค 177.88 ล้านบาท ซึ่งหนี้ดังกล่าวไม่ปรากฏรายการในตารางส่วนของหนี้รัฐวิสาหกิจ เพื่อป้องกันการรายงานข้อมูลหนี้ที่ซ้ำซ้อน
5. รัฐบาลมีหนี้อัตราดอกเบี้ยแปรผันตามเงินเฟ้อ จำนวน 207,940 ล้านบาท ประกอบไปด้วย พันธบัตรชดเชยเงินเฟ้อ (Inflation-Linked Bond) รุ่น ILB217A จำนวน 100,872 ล้านบาท และ รุ่น ILB283A จำนวน 107,068 ล้านบาท โดยตามประมาณการภาระหนี้ที่จะครบกำหนดชำระในอนาคต รัฐบาลจะมีภาระหนี้ส่วนชดเชยเงินเฟ้อเพิ่มเติมจากเงินต้นที่จะครบกำหนดในปี 2564 จำนวน 14,480 ล้านบาท และในปี 2571 จำนวน 29,200 ล้านบาท ภายใต้ข้อสมมติว่าอัตราเงินเฟ้อทั่วไป (Headline Inflation) เท่ากับ 2.0% (ประมาณการ ณ วันที่ 23 พฤศจิกายน 2561)
6. มาตรา 24 (2) ตามพระราชบัญญัติการบริหารหนี้สาธารณะ พ.ศ. 2548 และที่แก้ไขเพิ่มเติม ได้ให้อำนาจกระทรวงการคลังกู้เงินเพื่อปรับโครงสร้างหนี้สาธารณะ เพื่อเป็นการประหยัด ลดความเสี่ยงในอัตราแลกเปลี่ยน หรือกระจายภาระการชำระหนี้ โดยที่ผ่านมากกระทรวงการคลังได้มีการกู้เงินในประเทศเพื่อชำระหนี้ต่างประเทศของรัฐวิสาหกิจที่กระทรวงการคลังค้ำประกันไม่เกินจำนวนเงินที่ยังมีภาระค้ำประกันอยู่ทำให้หนี้ต่างประเทศของรัฐวิสาหกิจที่กระทรวงการคลังค้ำประกันลดลงและหนี้ในประเทศของรัฐบาลเพิ่มขึ้น
7. เงินกู้ที่ออกภายใต้พระราชกำหนดให้อำนาจกระทรวงการคลังกู้เงินและจัดการเงินกู้เพื่อช่วยเหลือกองทุนเพื่อการฟื้นฟูและพัฒนาระบบสถาบันการเงิน พ.ศ. 2541 (FIDF1) และพระราชกำหนดให้อำนาจกระทรวงการคลังกู้เงินและจัดการเงินกู้เพื่อช่วยเหลือกองทุนเพื่อการฟื้นฟูและพัฒนา ระบบสถาบันการเงิน ระยะที่สอง พ.ศ. 2545 (FIDF3) นั้น ต่อมาได้มีการตราพระราชกำหนดปรับปรุงการบริหารหนี้ที่กระทรวงการคลังเพื่อช่วยเหลือกองทุนเพื่อการฟื้นฟูและพัฒนา ระบบสถาบันการเงิน (กองทุนฯ) พ.ศ. 2555 มาตรา 4 ให้กองทุนฯ มีหน้าที่รับผิดชอบเกี่ยวกับการชำระคืนเงินกู้ และการชำระดอกเบี้ยเงินกู้
8. มาตรา 24/1 ตามพระราชบัญญัติการบริหารหนี้สาธารณะ พ.ศ. 2548 และที่แก้ไขเพิ่มเติม ได้ให้อำนาจกระทรวงการคลังกู้เงินเพื่อปรับโครงสร้างหนี้ที่มีจำนวนมากและเห็นว่าไม่สมควรกู้เงินเพื่อปรับโครงสร้างหนี้ดังกล่าวในคราวเดียวกัน โดยให้สามารถทยอยกู้เงินล่วงหน้าได้ไม่เกิน 12 เดือนก่อนวันที่หนี้ครบกำหนดชำระ และให้นำเงินกู้ดังกล่าวส่งเข้ากองทุนบริหารเงินกู้เพื่อการปรับโครงสร้างหนี้สาธารณะและพัฒนาตลาดตราสารหนี้ในประเทศให้เป็นผู้บริหารเงิน โดยจะนำไปลงทุนในหลักทรัพย์ที่มีความมั่นคงสูง เช่น ตราสารหนี้ที่ออกหรือค้ำประกันโดยกระทรวงการคลัง ตราสารหนี้ที่ออกเป็นเงินตราสกุลหลักและออกหรือค้ำประกันโดยรัฐบาลต่างประเทศ การทำธุรกรรมซื้อโดยมีสัญญาจะขายคืนซึ่งตราสารหนี้ที่ออกโดยกระทรวงการคลัง หรือลงทุนในตราสารหนี้อื่นที่ได้รับการจัดอันดับความน่าเชื่อถือจากบริษัทจัดอันดับความน่าเชื่อถือ เพื่อให้เกิดผลตอบแทนและเป็นการลดต้นทุนของการกู้เงิน

## 1. หนี้รัฐบาล

1.1 **หนี้ที่รัฐบาลกู้โดยตรง** เมื่อเปรียบเทียบกับเดือนก่อนหน้าเพิ่มขึ้นสุทธิ 76,797.60 ล้านบาท เนื่องจาก

1.1.1 **หนี้ต่างประเทศ** ลดลงสุทธิ 330.43 ล้านบาท จากเดือนก่อนหน้า โดยเป็นผลจากการชำระคืนหนี้เงินกู้สกุลเงินเยนและสกุลเงินเหรียญสหรัฐเพื่อใช้ในแผนงานและโครงการของรัฐบาล อาทิ โครงการก่อสร้างสะพานข้ามแม่น้ำเจ้าพระยา บริเวณถนน นนทบุรี ๑ ของกรมทางหลวงชนบท เป็นต้น รวมทั้งมีการเปลี่ยนแปลงของอัตราแลกเปลี่ยน ดังรายละเอียดปรากฏตามตารางที่ 2

**ตารางที่ 2 การเปลี่ยนแปลงของหนี้ต่างประเทศที่รัฐบาลกู้โดยตรง**

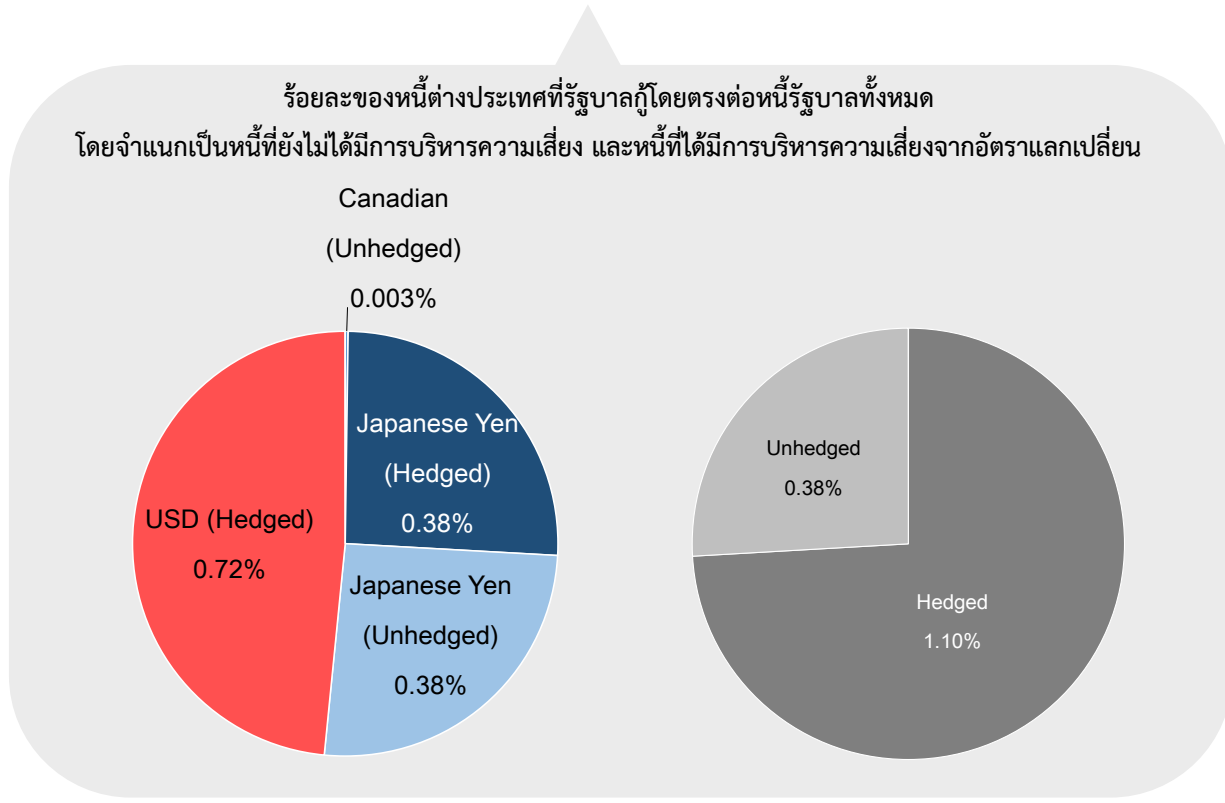
สกุลเงิน <sup>1</sup>	หนี้คงค้าง ณ ม.ค. 62 (1)	หนี้คงค้าง ณ ก.พ. 62 (2)	ผลจากการบริหารหนี้ (การเบิกจ่าย/ การชำระคืน/การบริหารความเสี่ยงจากอัตราแลกเปลี่ยน) ณ ก.พ. 62		ผลของอัตราแลกเปลี่ยนต่อหนี้คงค้าง			การเปลี่ยนแปลงของหนี้สาธารณะ ณ ก.พ. 62 (7) + (4)	อัตราแลกเปลี่ยน <sup>2</sup>			
			ล้าน CAD/EUR/JPY/USD (3)	ล้านบาท (4) = (3)×(ข)	ณ สิ้นเดือน ม.ค. 62 (ล้านบาท) (5) = (1)×(ก)	ณ สิ้นเดือน ก.พ. 62 (ล้านบาท) (6) = (1)×(ข)	เพิ่ม/ลด (7) = (6) - (5)		สกุลเงิน	ม.ค. 62 (ก)	ก.พ. 62 (ข)	
<b>เงินที่ใช้ในแผนงาน/โครงการของรัฐบาล</b>												
หนี้ที่ยังไม่ได้รับการบริหารความเสี่ยงจากอัตราแลกเปลี่ยน	CAD	-	-	-	-	-	-	-	-	CAD	24.04	24.18
	EUR	-	-	-	-	-	-	-	-	EUR	36.26	36.13
	JPY	-	-	-	-	-	-	-	-	JPY	0.29	0.29
	USD	-	-	-	-	-	-	-	-	USD	31.41	31.64
หนี้ที่ได้รับการบริหารความเสี่ยงจากอัตราแลกเปลี่ยน <sup>3</sup>	JPY	30,468.34	29,415.64	(1,052.70)	(338.82)	-	-	-	(338.82)			
	USD	792.33	788.82	(3.51)	(109.17)	-	-	(3.51)	(109.18)			
<b>เงินกู้ให้กู้</b>												
หนี้ที่ยังไม่ได้รับการบริหารความเสี่ยงจากอัตราแลกเปลี่ยน	CAD	7.36	7.36	-	-	176.89	177.88	0.99	0.99			
	EUR	-	-	-	-	-	-	-	-			
	JPY	73,384.73	74,601.13	1,216.40	349.86	21,340.35	21,107.06	(233.29)	116.58			
	USD	-	-	-	-	-	-	-	-			
หนี้ที่ได้รับการบริหารความเสี่ยงจากอัตราแลกเปลี่ยน <sup>3</sup>	JPY	40,748.07	40,748.07	-	-	-	-	-	-			
	USD	479.15	479.15	-	-	-	-	-	-			
<b>รวม</b>						(98.13)		(232.29)	(330.43)			

- CAD=สกุลเงินเหรียญแคนาดา EUR=สกุลเงินยูโร JPY=สกุลเงินเยน และ USD=สกุลเงินเหรียญสหรัฐ
- อัตราแลกเปลี่ยนเงินตราต่างประเทศของธนาคารแห่งประเทศไทยเป็นอัตราแลกเปลี่ยน ณ วันทำการสุดท้ายของเดือน
- หนี้ต่างประเทศที่มีการบริหารความเสี่ยงแล้ว ใช้อัตราแลกเปลี่ยน ณ วันที่ทำการบริหารความเสี่ยง

หากพิจารณาในรูปเงินบาท หนี้ที่รัฐบาลกู้โดยตรงจำแนกเป็นสกุลเงินต่างๆ หลังจากที่ได้บริหารความเสี่ยงจากการเปลี่ยนแปลงของอัตราแลกเปลี่ยนแล้วมีรายละเอียดปรากฏตามแผนภาพที่ 2

แผนภาพที่ 2 หนี้ต่างประเทศที่รัฐบาลกู้โดยตรงที่บริหารความเสี่ยงและจำแนกเป็นสกุลเงินต่างๆ

สกุลเงิน	(ล้านบาท)	(ล้านบาท)		
		รวม	Hedged	Unhedged
เยน	144,764.84	42,877.69	21,420.77	21,456.92
เหรียญสหรัฐ	1,267.97	40,413.70	40,413.70	-
เหรียญแคนาดา	7.36	177.88	-	177.88
ยูโร	-	-	-	-
<b>รวมหนี้ต่างประเทศของรัฐบาล (1)</b>		<b>83,469.27</b>	<b>61,834.47</b>	<b>21,634.80</b>
<b>หนี้ของรัฐบาลทั้งหมด (2)</b>		<b>5,642,720.68</b>		
<b>ร้อยละของหนี้ต่างประเทศต่อหนี้ทั้งหมดของรัฐบาล (%) = (1)/(2)</b>		<b>1.48</b>	<b>1.10</b>	<b>0.38</b>



1.1.2 หนี้ในประเทศ เพิ่มขึ้นสุทธิ 77,128.03 ล้านบาท จากเดือนก่อนหน้า เนื่องจาก

- เงินกู้เพื่อชดเชยการขาดดุลงบประมาณและการบริหารหนี้สาธารณะเพิ่มขึ้นสุทธิ 71,978.00 ล้านบาท โดยเป็นผลมาจากการออกพันธบัตรรัฐบาลทั้งหมด
- เงินกู้ให้กู้ต่อเพิ่มขึ้นสุทธิ 5,150.03 ล้านบาท เนื่องจาก
  - การรถไฟฯ ขนส่งมวลชนแห่งประเทศไทยเบิกจ่ายเงินกู้จำนวน 3,507.52 ล้านบาท เพื่อจัดทำโครงการรถไฟฟ้าสายสีส้ม จำนวน 2,285.30 ล้านบาท สายสีเขียวช่วงหมอชิต - สะพานใหม่ - คูคต จำนวน 816.33 ล้านบาท สายสีเขียวช่วงแบริ่ง - สมุทรปราการ จำนวน 393.43 และโครงการรถไฟฟ้าสายสีน้ำเงินช่วงหัวลำโพง-บางแค และช่วงบางซื่อ-ท่าพระ จำนวน 12.46 ล้านบาท
  - การรถไฟแห่งประเทศไทยเบิกจ่ายเงินกู้จำนวน 1,642.51 ล้านบาท เพื่อจัดทำโครงการก่อสร้างรถไฟทางคู่ ช่วงชุมทางถนนจิระ - ขอนแก่น จำนวน 593.81 ล้านบาท โครงการก่อสร้างรถไฟทางคู่ ช่วงนครปฐม - ชุมพร จำนวน 501.54 ล้านบาท โครงการก่อสร้างรถไฟทางคู่ ช่วงลพบุรี - ปากน้ำโพ จำนวน 306.60 ล้านบาท โครงการก่อสร้างทางคู่ ช่วงมาบะกะเบา - ชุมทางถนนจิระ จำนวน 205.40 ล้านบาท โครงการระบบรถไฟชานเมือง สายสีแดง ช่วงบางซื่อ - รังสิต จำนวน 26.96 ล้านบาท โครงการก่อสร้างทางคู่ในเส้นทางรถไฟสายชายฝั่งทะเล ตะวันออก ช่วงฉะเชิงเทรา - คลองสิบเก้า - แก่งคอย จำนวน 8.13 ล้านบาท และโครงการรถไฟความเร็วสูงไทย - จีน ช่วงกรุงเทพฯ - นครราชสีมา จำนวน 0.07 ล้านบาท

1.2 หนี้ที่รัฐบาลกู้เพื่อชดใช้ความเสียหายให้แก่กองทุนเพื่อการฟื้นฟูฯ ไม่มีการเปลี่ยนแปลงจากเดือนก่อนหน้า

1.3 หนี้เงินกู้ล่วงหน้าเพื่อการปรับโครงสร้างหนี้ ไม่มีการเปลี่ยนแปลงจากเดือนก่อนหน้า

## 2. หนี้รัฐวิสาหกิจ

### 2.1 หนี้ที่รัฐบาลค้ำประกัน

2.1.1 หนี้ต่างประเทศ ลดลง 411.56 ล้านบาท จากเดือนก่อนหน้า โดยเป็นผลจากการชำระคืนหนี้สกุลเงินเยนของการรถไฟฯ ขนส่งมวลชนแห่งประเทศไทย และการรถไฟแห่งประเทศไทย จำนวนรวมทั้งสิ้น 181.05 ล้านบาท รวมถึงการเปลี่ยนแปลงของอัตราแลกเปลี่ยน ดังรายละเอียดปรากฏตามตารางที่ 3

**ตารางที่ 3 การเปลี่ยนแปลงของหนี้ต่างประเทศของรัฐวิสาหกิจ (รัฐบาลค้ำประกัน)**

สกุลเงิน <sup>1</sup>	หนี้คงค้าง ณ ม.ค. 62	หนี้คงค้าง ณ ก.พ. 62	ผลจากการบริหารหนี้ (การเบิกจ่าย/ การชำระคืน/การบริหารความเสี่ยงจากอัตราแลกเปลี่ยน) ณ ก.พ. 62		ผลของอัตราแลกเปลี่ยนต่อหนี้คงค้าง			การเปลี่ยนแปลงของหนี้สาธารณะ ณ ก.พ. 62 (7) + (4)	อัตราแลกเปลี่ยน <sup>2</sup>		
			ล้าน CAD/EUR/JPY/USD	ล้านบาท	ณ สิ้นเดือน ม.ค. 62 (ล้านบาท)	ณ สิ้นเดือน ก.พ. 62 (ล้านบาท)	เพิ่ม/ลด (7) = (6) - (5)		สกุลเงิน	ม.ค. 62 (ก)	ก.พ. 62 (ข)
	(1)	(2)	(3)	(4) = (3)x(ข)	(5) = (1)x(ก)	(6) = (1)x(ข)	(7) = (6) - (5)	(7) + (4)			
หนี้ที่สั่งไม่ได้รับการบริหาร	EUR 15.18	15.18	-	-	550.53	548.55	(1.98)	(1.98)	EUR	36.26	36.13
ความเสี่ยงจากอัตราแลกเปลี่ยน	JPY 61,930.09	61,300.62	(629.47)	(181.05)	18,009.34	17,812.46	(196.88)	(377.93)	JPY	0.29	0.29
หนี้ที่ได้มีการบริหารความเสี่ยง	USD -	-	-	-	-	-	-	-	USD	31.41	31.64
หนี้ที่ได้มีการบริหารความเสี่ยงจากอัตราแลกเปลี่ยน <sup>3</sup>	JPY 165,809.49	165,809.49	-	-	4,745.33	4,713.68	(31.65)	(31.65)			
	USD -	-	-	-	-	-	-	-			
<b>รวม</b>				<b>(181.05)</b>			<b>(230.50)</b>	<b>(411.56)</b>			

1. EUR=สกุลเงินยูโร JPY=สกุลเงินเยน และ USD=สกุลเงินเหรียญสหรัฐ
2. อัตราแลกเปลี่ยนเงินตราต่างประเทศของธนาคารแห่งประเทศไทยเป็นอัตราถัวเฉลี่ยขาย ณ วันทำการสุดท้ายของเดือน
3. หนี้คงค้างต่างประเทศของรัฐวิสาหกิจบางส่วนได้มีการบริหารจัดการความเสี่ยงแล้ว (Partial Hedge)

2.1.2 หนี้ในประเทศ เมื่อเปรียบเทียบกับเดือนก่อนหน้าเพิ่มขึ้นสุทธิ 57.44 ล้านบาท โดยการเปลี่ยนแปลงเกิดจากการเบิกจ่ายเงินกู้เพื่อลงทุนโครงการพัฒนาที่อยู่อาศัยของการเคหะแห่งชาติ จำนวน 400 ล้านบาท การลดลงของยอดหนี้คงค้างขององค์การขนส่งมวลชนกรุงเทพ จำนวน 174.06 ล้านบาท การชำระคืนหนี้ของการยางแห่งประเทศไทย จำนวน 113.50 ล้านบาท และการลดลงของยอดหนี้คงค้างของการรถไฟแห่งประเทศไทย จำนวน 55 ล้านบาท

### 2.2 หนี้ที่รัฐบาลไม่ค้ำประกัน

2.2.1 หนี้ต่างประเทศ ลดลง 2,412.23 ล้านบาท จากเดือนก่อนหน้า โดยเป็นผลจากการชำระคืนหนี้สกุลเงินเหรียญสหรัฐของบริษัท PTT International Trading Singapore จำนวน 2,143.73 ล้านบาท และการชำระคืนหนี้สกุลเงินเยนและสกุลเงินยูโรของบริษัท การบินไทย จำกัด (มหาชน) จำนวนรวม 389.07 ล้านบาท รวมถึงการเปลี่ยนแปลงของอัตราแลกเปลี่ยน ดังรายละเอียดปรากฏตามตารางที่ 4

## ตารางที่ 4 การเปลี่ยนแปลงของหนี้ต่างประเทศของรัฐวิสาหกิจ (รัฐบาลไม่ค้ำประกัน)

สกุลเงิน <sup>1</sup>	หนี้คงค้าง ณ ม.ค. 62 (1)	หนี้คงค้าง ณ ก.พ. 62 (2)	ผลจากการบริหารหนี้ (การเบิกจ่าย/ การชำระคืน/การบริหารความเสียหายจากอัตราแลกเปลี่ยน) ณ ก.พ. 62		ผลของอัตราแลกเปลี่ยนต่อหนี้คงค้าง			การเปลี่ยนแปลงของหนี้สาธารณะ ณ ก.พ. 62 (7) + (4)	อัตราแลกเปลี่ยน <sup>2</sup>		
			ด้าน CAD/EUR/JPY/USD (3)	ด้านบาท (4) = (3)×(ข)	ณ สิ้นเดือน ม.ค. 62 (ล้านบาท) (5) = (1)×(ก)	ณ สิ้นเดือน ก.พ. 62 (ล้านบาท) (6) = (1)×(ข)	เพิ่ม/ลด (7) = (6) - (5)		สกุลเงิน	ม.ค. 62 (ก)	ก.พ. 62 (ข)
หนี้ที่ยังไม่ได้รับการบริหาร	EUR 752.40	747.05	(5.35)	(193.51)	27,281.45	27,183.34	(98.11)	(291.62)	EUR	36.26	36.13
ความเสี่ยงจากอัตราแลกเปลี่ยน <sup>3</sup>	JPY 48,128.74	47,448.81	(679.93)	(195.56)	13,995.89	13,842.88	(153.01)	(348.57)	JPY	0.29	0.29
	USD 1,427.57	1,359.82	(67.75)	(2,143.73)	44,844.02	45,170.65	326.63	(1,817.10)	USD	31.41	31.64
หนี้ที่ได้รับการบริหารความเสี่ยงจากอัตราแลกเปลี่ยน	JPY 23,000.00	23,000.00	-	-	6,186.53	6,231.59	45.06	45.06			
<b>รวม</b>				<b>(2,532.80)</b>			<b>120.57</b>	<b>(2,412.23)</b>			

- EUR=สกุลเงินยูโร JPY=สกุลเงินเยน และ USD=สกุลเงินเหรียญสหรัฐ
- อัตราแลกเปลี่ยนเงินตราต่างประเทศของธนาคารแห่งประเทศไทยเป็นอัตราถัวเฉลี่ยขาย ณ วันทำการสุดท้ายของเดือน

**2.2.2 หนี้ในประเทศ** เมื่อเปรียบเทียบกับเดือนก่อนหน้าลดลงสุทธิ 2,273.46 ล้านบาท โดยการเปลี่ยนแปลงที่สำคัญเกิดจากการไถ่ถอนหุ้นกู้และชำระคืนหนี้ของบริษัท การบินไทย จำกัด (มหาชน) จำนวน 2,206.51 ล้านบาท และการลดลงของยอดหนี้คงค้างของบริษัทกรุงเทพ คอมพิวเตอร์ เซอร์วิส จำกัด จำนวน 39.61 ล้านบาท

### 3. หนี้รัฐวิสาหกิจที่เป็นสถาบันการเงิน (รัฐบาลค้ำประกัน)

**3.1 หนี้ต่างประเทศ** ลดลง 28.56 ล้านบาท จากเดือนก่อนหน้า โดยเป็นผลจากการชำระคืนหนี้สกุลเงินเยนของธนาคารเพื่อการเกษตรและสหกรณ์การเกษตร จำนวน 28.28 ล้านบาท และการเปลี่ยนแปลงของอัตราแลกเปลี่ยนดังรายละเอียดปรากฏตามตารางที่ 5

#### ตารางที่ 5 การเปลี่ยนแปลงของหนี้ต่างประเทศของรัฐวิสาหกิจที่เป็นสถาบันการเงิน (รัฐบาลค้ำประกัน)

สกุลเงิน <sup>1</sup>	หนี้คงค้าง ณ ม.ค. 62 (1)	หนี้คงค้าง ณ ก.พ. 62 (2)	ผลจากการบริหารหนี้ (การเบิกจ่าย/ การชำระคืน/การบริหารความเสียหายจากอัตราแลกเปลี่ยน) ณ ก.พ. 62		ผลของอัตราแลกเปลี่ยนต่อหนี้คงค้าง			การเปลี่ยนแปลงของหนี้สาธารณะ ณ ก.พ. 62 (7) + (4)	อัตราแลกเปลี่ยน <sup>2</sup>		
			ด้าน CAD/EUR/JPY/USD (3)	ด้านบาท (4) = (3)×(ข)	ณ สิ้นเดือน ม.ค. 62 (ล้านบาท) (5) = (1)×(ก)	ณ สิ้นเดือน ก.พ. 62 (ล้านบาท) (6) = (1)×(ข)	เพิ่ม/ลด (7) = (6) - (5)		สกุลเงิน	ม.ค. 62 (ก)	ก.พ. 62 (ข)
หนี้ที่ยังไม่ได้รับการบริหาร	EUR 2.18	2.18	-	-	79.05	78.77	(0.28)	(0.28)	EUR	36.26	36.13
ความเสี่ยงจากอัตราแลกเปลี่ยน	USD -	-	-	-	-	-	-	-	USD	31.41	31.64
หนี้ที่ได้รับการบริหารความเสี่ยง	EUR -	-	-	-	-	-	-	-			
จากอัตราแลกเปลี่ยน	JPY 365.85	243.90	(121.95)	(28.28)	-	-	-	(28.28)			
<b>รวม</b>				<b>(28.28)</b>			<b>(0.28)</b>	<b>(28.56)</b>			

- EUR=สกุลเงินยูโร JPY=สกุลเงินเยน และ USD=สกุลเงินเหรียญสหรัฐ
- อัตราแลกเปลี่ยนเงินตราต่างประเทศของธนาคารแห่งประเทศไทยเป็นอัตราถัวเฉลี่ยขาย ณ วันทำการสุดท้ายของเดือน

**3.2 หนี้ในประเทศ** เมื่อเปรียบเทียบกับเดือนก่อนหน้าลดลง 2,620.80 ล้านบาท โดยการเปลี่ยนแปลงเกิดจากการไถ่ถอนพันธบัตรและชำระคืนหนี้เงินกู้ของธนาคารเพื่อการเกษตรและสหกรณ์การเกษตรทั้งหมด



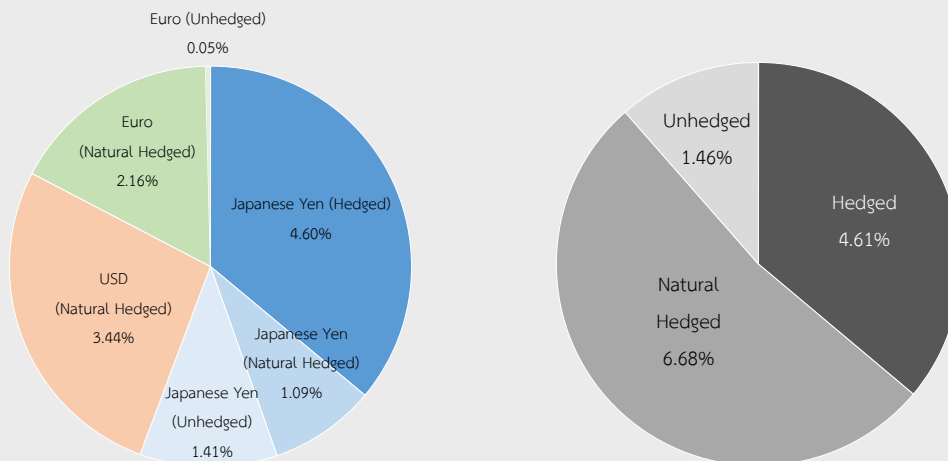
## รายงานสถานะหนี้สาธารณะ ณ สิ้นเดือนกุมภาพันธ์ 2562

หากพิจารณาในรูปเงินบาท หนี้ต่างประเทศของรัฐวิสาหกิจ และรัฐวิสาหกิจที่เป็นสถาบันการเงิน (รัฐบาลค้ำประกัน) หลังจากได้บริหารความเสี่ยงของอัตราแลกเปลี่ยนแล้ว มีรายละเอียดปรากฏตามแผนภาพที่ 3

**แผนภาพที่ 3** หนี้ต่างประเทศของรัฐวิสาหกิจ และรัฐวิสาหกิจที่เป็นสถาบันการเงิน (รัฐบาลค้ำประกัน) ที่บริหารความเสี่ยงและจำแนกเป็นสกุลเงินต่างๆ

สกุลเงิน	(ล้านบาท)	(ล้านบาท)			
		รวม	Hedged	Natural Hedged	Unhedged
เยน	297,802.82	88,938.36	57,659.64	13,647.32	17,631.40
เหรียญสหรัฐ	1,359.82	43,026.92	-	43,026.92	-
ยูโร	764.41	27,617.14	-	26,989.83	627.31
รวมหนี้ต่างประเทศของรัฐวิสาหกิจ (1)		159,582.42	57,659.64	83,664.07	18,258.71
หนี้รัฐวิสาหกิจทั้งหมด (2)		1,251,791.43			
ร้อยละของหนี้ต่างประเทศต่อหนี้ทั้งหมดของรัฐวิสาหกิจ (%) = (1)/(2)		12.75	4.61	6.68	1.46

ร้อยละของหนี้ต่างประเทศของรัฐวิสาหกิจต่อหนี้ทั้งหมดของรัฐวิสาหกิจ โดยจำแนกเป็นหนี้ที่ยังไม่ได้มีการบริหารความเสี่ยง หนี้ที่ได้มีการบริหารความเสี่ยง และหนี้ที่บริหารความเสี่ยงจากอัตราแลกเปลี่ยนโดยวิธี Natural Hedged



**4. หนี้หน่วยงานของรัฐ** ลดลงสุทธิ 103.80 ล้านบาท จากเดือนก่อนหน้า โดยการเปลี่ยนแปลงที่สำคัญเกิดจากการชำระคืนหนี้เงินกู้ของสำนักงานธนาุเคราะห์ จำนวน 95 ล้านบาท

## รายงานสถานะหนี้สาธารณะ ณ สิ้นเดือนกุมภาพันธ์ 2562

หนี้สาธารณะคงค้าง ณ วันที่ 28 กุมภาพันธ์ 2562 จำนวน 6,901,694.60 ล้านบาท สามารถแบ่งประเภทเป็น หนี้ต่างประเทศ-หนี้ในประเทศ และหนี้ระยะยาว - หนี้ระยะสั้นได้ ดังนี้

หนี้ต่างประเทศและหนี้ในประเทศ แบ่งออกเป็น หนี้ต่างประเทศ 243,051.69 ล้านบาท หรือร้อยละ 3.52 และหนี้ในประเทศ 6,658,642.91 ล้านบาท หรือร้อยละ 96.48 ของยอดหนี้สาธารณะคงค้าง รายละเอียดปรากฏตามตารางที่ 6

ตารางที่ 6 สัดส่วนหนี้ต่างประเทศและหนี้ในประเทศ

	หนี้สาธารณะ	หนี้ต่างประเทศ		หนี้ในประเทศ	
	(ล้านบาท)	(ล้านบาท)	%	(ล้านบาท)	%
1. หนี้รัฐบาล	5,642,720.68	83,469.27	1.48	5,559,251.41	98.52
2. หนี้รัฐวิสาหกิจ	920,284.05	159,446.02	17.33	760,838.03	82.67
3. หนี้รัฐวิสาหกิจที่เป็นสถาบันการเงิน (รัฐบาลค้ำประกัน)	331,507.38	136.40	0.04	331,370.98	99.96
4. หนี้หน่วยงานของรัฐ	7,182.49	-	-	7,182.49	100.00
<b>รวม</b>	<b>6,901,694.60</b>	<b>243,051.69</b>	<b>3.52</b>	<b>6,658,642.91</b>	<b>96.48</b>

หนี้ระยะยาวและหนี้ระยะสั้น แบ่งออกเป็น 2 ประเภท ดังนี้

- หนี้ระยะยาวและหนี้ระยะสั้น (แบ่งตามอายุของเครื่องมือการกู้เงิน) แบ่งออกเป็น หนี้ระยะยาว 6,736,230.64 ล้านบาท หรือร้อยละ 97.60 และหนี้ระยะสั้น 165,463.96 ล้านบาท หรือร้อยละ 2.40 ของยอดหนี้สาธารณะคงค้าง รายละเอียดปรากฏตามตารางที่ 7

ตารางที่ 7 สัดส่วนหนี้ระยะยาวและหนี้ระยะสั้น (แบ่งตามอายุของเครื่องมือการกู้เงิน)

	หนี้สาธารณะ	หนี้ระยะยาว		หนี้ระยะสั้น	
	(ล้านบาท)	(ล้านบาท)	%	(ล้านบาท)	%
1. หนี้รัฐบาล	5,642,720.68	5,495,811.65	97.40	146,909.03	2.60
2. หนี้รัฐวิสาหกิจ	920,284.05	913,729.12	99.29	6,554.93	0.71
3. หนี้รัฐวิสาหกิจที่เป็นสถาบันการเงิน (รัฐบาลค้ำประกัน)	331,507.38	319,507.38	96.38	12,000.00	3.62
4. หนี้หน่วยงานของรัฐ	7,182.49	7,182.49	100.00	-	-
<b>รวม</b>	<b>6,901,694.60</b>	<b>6,736,230.64</b>	<b>97.60</b>	<b>165,463.96</b>	<b>2.40</b>

● **หนี้ระยะยาวและหนี้ระยะสั้น (แบ่งตามอายุคงเหลือ)** แบ่งออกเป็น หนี้ระยะยาว 6,021,354.07 ล้านบาท หรือร้อยละ 87.24 และหนี้ระยะสั้น 880,340.53 ล้านบาท หรือร้อยละ 12.76 ของยอดหนี้สาธารณะคงค้าง รายละเอียดปรากฏตามตารางที่ 8

**ตารางที่ 8 สัดส่วนหนี้ระยะยาวและหนี้ระยะสั้น (แบ่งตามอายุคงเหลือ)**

	หนี้สาธารณะ		หนี้ระยะยาว		หนี้ระยะสั้น	
	(ล้านบาท)	(ล้านบาท)	%	(ล้านบาท)	%	
1. หนี้รัฐบาล	5,642,720.68	5,001,493.53	88.64	641,227.15	11.36	
2. หนี้รัฐวิสาหกิจ	920,284.05	807,498.90	87.74	112,785.15	12.26	
3. หนี้รัฐวิสาหกิจที่เป็นสถาบันการเงิน (รัฐบาลค้ำประกัน)	331,507.38	208,437.46	62.88	123,069.92	37.12	
4. หนี้หน่วยงานของรัฐ	7,182.49	3,924.18	54.64	3,258.31	45.36	
<b>รวม</b>	<b>6,901,694.60</b>	<b>6,021,354.07</b>	<b>87.24</b>	<b>880,340.53</b>	<b>12.76</b>	

พระราชบัญญัติวินัยการเงินการคลังของรัฐ พ.ศ. 2561 ได้กำหนดสัดส่วนเพื่อใช้เป็นกรอบในการบริหารหนี้สาธารณะไว้ โดยผลจากการบริหารหนี้สาธารณะ ณ สิ้นเดือนกุมภาพันธ์ 2562 สัดส่วนต่างๆ อยู่ภายใต้กรอบวินัยในการบริหารหนี้สาธารณะดังกล่าว รายละเอียดปรากฏตามตารางที่ 9

**ตารางที่ 9 กรอบการบริหารหนี้สาธารณะภายใต้ พ.ร.บ. วินัยการเงินการคลังของรัฐ พ.ศ. 2561<sup>1</sup>**

กรอบการบริหารหนี้สาธารณะ	สถานะ ณ สิ้นเดือน กุมภาพันธ์ 2562
1. สัดส่วนหนี้สาธารณะคงค้างต่อ GDP	ไม่เกินร้อยละ 60 41.87%
2. สัดส่วนภาระหนี้รัฐบาลต่อประมาณการรายได้ประจำปี <sup>2</sup>	ไม่เกินร้อยละ 35 26.92%
3. สัดส่วนหนี้สาธารณะคงค้างที่เป็นเงินตราต่างประเทศ ต่อหนี้สาธารณะทั้งหมด	ไม่เกินร้อยละ 10 3.52%
4. สัดส่วนภาระหนี้สาธารณะที่เป็นเงินตราต่างประเทศ ต่อรายได้จากการส่งออกสินค้าและบริการ <sup>2</sup>	ไม่เกินร้อยละ 5 0.14%

1. สัดส่วนตามประกาศ คณะกรรมการนโยบายการเงินการคลังของรัฐ เรื่อง กำหนดกรอบในการบริหารกรอบการบริหารหนี้สาธารณะ พ.ศ. 2561 เมื่อวันที่ 7 มิถุนายน 2561  
 2. กรอบการบริหารหนี้สาธารณะตัวที่ 2 และ 4 เป็นประมาณการ ณ สิ้นปีงบประมาณ 2562 ตามแผนการบริหารหนี้สาธารณะ ประจำปีงบประมาณ 2562 ปรับปรุงครั้งที่ 1 ที่ ครม. มีมติเห็นชอบเมื่อวันที่ 26 กุมภาพันธ์ 2562

**หมายเหตุ:** การนำข้อมูลและ/หรือบทวิเคราะห์ของสำนักงานบริหารหนี้สาธารณะไปใช้และ/หรือเผยแพร่ต่อ ขอความกรุณาอ้างอิงแหล่งที่มาของข้อมูลด้วย ส่วนวิจัยนโยบายหนี้สาธารณะ สำนักนโยบายและแผน สำนักงานบริหารหนี้สาธารณะ โทร. 0 2265 8050 ต่อ 5505