

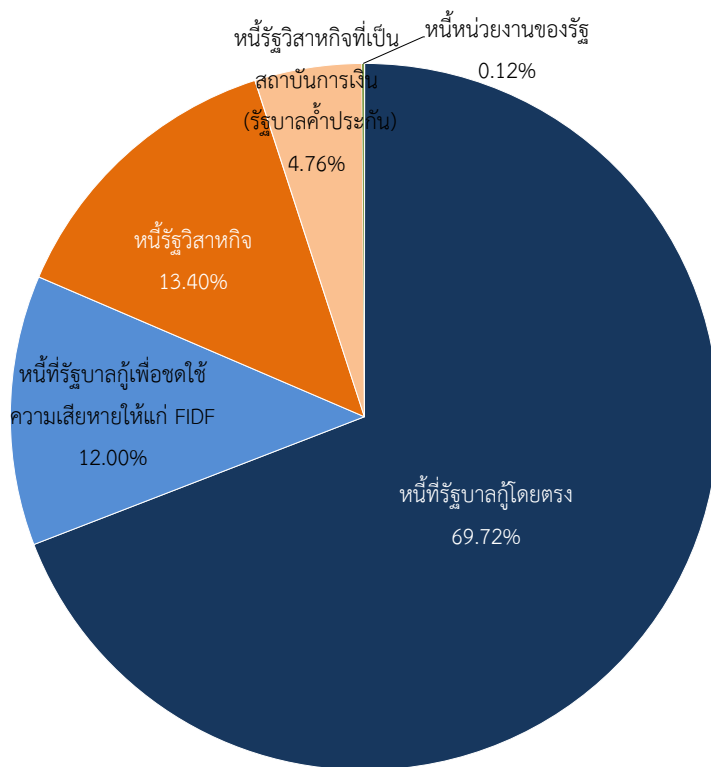
รายงานสถานะหนี้สาธารณะ ณ สิ้นเดือนมีนาคม 2562

สำนักงานบริหารหนี้สาธารณะ (สบน.) ขอรายงานสถานะหนี้สาธารณะ ณ สิ้นเดือนมีนาคม 2562 ดังนี
ยอดหนี้สาธารณะคงค้าง ณ วันที่ 31 มีนาคม 2562 มีจำนวน 6,908,743.63 ล้านบาท หรือคิดเป็นร้อยละ 41.78 ของ GDP เมื่อเปรียบเทียบกับเดือนก่อนหน้า หนี้สาธารณะเพิ่มขึ้นสุทธิ 7,049.03 ล้านบาท โดยมีรายละเอียด ดังนี้

1. หนี้รัฐบาล 5,645,640.19 ล้านบาท เพิ่มขึ้นสุทธิ 2,919.51 ล้านบาท
2. หนี้รัฐวิสาหกิจ 925,701.24 ล้านบาท เพิ่มขึ้นสุทธิ 5,417.19 ล้านบาท
3. หนี้รัฐวิสาหกิจที่เป็นสถาบันการเงิน* (รัฐบาลค้ำประกัน) 329,004.24 ล้านบาท
ลดลงสุทธิ 2,503.14 ล้านบาท
4. หนี้หน่วยงานของรัฐ 8,397.96 ล้านบาท เพิ่มขึ้นสุทธิ 1,215.47 ล้านบาท

ทั้งนี้ สัดส่วนและรายละเอียดของหนี้สาธารณะ ณ สิ้นเดือนมีนาคม 2562 ปรากฏตามแผนภาพที่ 1 และตารางที่ 1 ตามลำดับ

แผนภาพที่ 1 สัดส่วนหนี้สาธารณะจำแนกตามประเภท



*หนี้รัฐวิสาหกิจที่เป็นสถาบันการเงิน หมายถึง หนี้ของรัฐวิสาหกิจที่ทำธุรกิจให้กู้ยืมเงิน ธุรกิจบริหารสินทรัพย์ และธุรกิจประกันสินเชื่อ

รายงานสถานะหนี้สาธารณะ ณ สิ้นเดือนมีนาคม 2562

ตารางที่ 1 รายงานหนี้สาธารณะคงค้าง ณ วันที่ 31 มีนาคม 2562¹

	ณ 28 ก.พ. 62	% GDP ^{2,3}	ณ 31 มี.ค. 62	% GDP ^{2,3}	หน่วย: ล้านบาท เพิ่ม/(ลด)
	(1)	(2)	(3)	(4)	(3)-(1)
1. หนี้รัฐบาล (1.1+1.2+1.3)	5,642,720.68	34.24	5,645,640.19	34.14	2,919.51
1.1 หนี้รัฐบาลกู้โดยตรง	4,693,683.47	28.48	4,711,902.98	28.50	18,219.51
- หนี้ต่างประเทศ	83,469.27		83,736.21		266.94
- เงินกู้เพื่อใช้ในแผนงาน/โครงการของรัฐบาล	34,803.13		34,803.13		-
- เงินกู้ให้กู้ต่อ ⁴	48,666.14		48,933.08		266.94
- หนี้ในประเทศ	4,610,214.20		4,628,166.77		17,952.57
- เงินกู้เพื่อชดเชยการขาดดุลเงินงบประมาณและการบริหารหนี้ ⁵	4,040,971.29		4,053,971.29		13,000.00
- ระยะสั้น (ตัวเงินคลังและเงินกู้อื่น)	-		-		-
- ระยะยาว (พันธบัตรและเงินกู้อื่น)	4,040,971.29		4,053,971.29		13,000.00
- เงินกู้เพื่อฟื้นฟูและเสริมสร้างความมั่นคงทางเศรษฐกิจ	355,472.00		355,472.00		-
- เงินกู้ให้กู้ต่อ ⁴	159,273.24		163,925.81		4,652.57
- เงินกู้เพื่อปรับโครงสร้างหนี้ต่างประเทศที่กระทรวงการคลังค้ำประกัน ⁶	3,616.67		3,616.67		-
- เงินกู้บาททดแทนการกู้เงินตราต่างประเทศ	50,881.00		51,181.00		300.00
- เพื่อใช้ในโครงการเงินกู้เพื่อฟื้นฟูเศรษฐกิจและพัฒนาโครงสร้างพื้นฐาน (DPL)	181.00		181.00		-
- เพื่อการพัฒนาการบริหารจัดการทรัพยากรน้ำและระบบขนส่งทางถนนระยะเร่งด่วน	50,700.00		51,000.00		300.00
1.2 หนี้รัฐบาลกู้เพื่อชดเชยความเสียหายให้แก่กองทุนเพื่อการฟื้นฟู⁷	844,037.21	5.12	828,737.21	5.01	(15,300.00)
- FIDF 1	332,739.21		317,439.21		-
- FIDF 3	511,298.00		511,298.00		-
1.3 หนี้เงินกู้ล่วงหน้าเพื่อปรับโครงสร้างหนี้⁸	105,000.00	0.64	105,000.00	0.63	-
- หนี้เงินกู้เพื่อชดเชยการขาดดุลงบประมาณและการบริหารหนี้	105,000.00		105,000.00		-
2. หนี้รัฐวิสาหกิจ (2.1 + 2.2)	920,284.05	5.58	925,701.24	5.60	5,417.19
2.1 หนี้รัฐบาลค้ำประกัน	411,636.71	2.50	412,634.09	2.50	997.38
- หนี้ต่างประเทศ	69,550.36		68,674.69		(875.67)
- หนี้ในประเทศ	342,086.35		343,959.40		1,873.05
2.2 หนี้รัฐบาลไม่ค้ำประกัน	508,647.34	3.08	513,067.15	3.10	4,419.81
- หนี้ต่างประเทศ	89,895.66		95,730.87		5,835.21
- หนี้ในประเทศ	418,751.68		417,336.28		(1,415.40)
3. หนี้รัฐวิสาหกิจที่เป็นสถาบันการเงิน (รัฐบาลค้ำประกัน)	331,507.38	2.01	329,004.24	1.99	(2,503.14)
- หนี้ต่างประเทศ	136.40		136.26		(0.14)
- หนี้ในประเทศ	331,370.98		328,867.98		(2,503.00)
4. หนี้หน่วยงานของรัฐ (4.1+4.2)	7,182.49	0.04	8,397.96	0.05	1,215.47
4.1 หนี้รัฐบาลค้ำประกัน	-		-		-
4.2 หนี้รัฐบาลไม่ค้ำประกัน	7,182.49		8,397.96		1,215.47
รวม (1+2+3+4)	6,901,694.60	41.87	6,908,743.63	41.78	7,049.03

หมายเหตุ:

1. ตัวเลขในตารางเป็นตัวเลขเบื้องต้น (Preliminary) และไม่รวมหนี้ของนิติบุคคลเฉพาะกิจ (Special Purpose Vehicle : SPV) ณ สิ้นเดือนมีนาคม 2562 จำนวน 20,499.90 ล้านบาท ที่รัฐบาลมีภาระผูกพันต้องจ่ายภายใต้สัญญาเช่าพื้นที่อาคาร สัญญาบริการจัดหาเฟอร์นิเจอร์ และสัญญาโอนสิทธิเรียกร้องของโครงการศูนย์ราชการกรุงเทพมหานคร ถ. แจ้งวัฒนะ
2. เมื่อวันที่ 18 กุมภาพันธ์ 2562 สำนักงานคณะกรรมการพัฒนาการเศรษฐกิจและสังคมแห่งชาติ (สศช.) ได้ประกาศตัวเลข GDP จริง ปี 2561 เท่ากับ 16,316.42 พันล้านบาท และประมาณการ GDP ปี 2562 เท่ากับ 17,197.50 พันล้านบาท
3. สบณ. คำนวณ GDP ในแต่ละเดือนเพื่อสะท้อนข้อมูลที่ใกล้เคียงความเป็นจริง โดย GDP ในรอบ 12 เดือนที่ผ่านมาสิ้นสุด ณ เดือนกุมภาพันธ์ 2562 คำนวณ ดังนี้ [(GDP ไตรมาส 1 ปี 61/3)] + GDP ไตรมาส 2 - 4 ปี 61 + (ประมาณการ GDP ปี 62/12)*2 เท่ากับ 16,481.78 พันล้านบาท และในรอบ 12 เดือนที่ผ่านมาสิ้นสุด ณ เดือนมีนาคม 2562 คำนวณ ดังนี้ (GDP ไตรมาส 2 - 4 ปี 61) + [(GDP ไตรมาส 1 ปี 61)*ประมาณการอัตราการขยายตัวของ Nominal GDP] เท่ากับ 16,535.19 พันล้านบาท ทั้งนี้ สบณ. ใช้ข้อมูล GDP ของ สศช. ซึ่งประกาศเมื่อวันที่ 18 กุมภาพันธ์ 2562
4. เงินกู้ให้กู้ต่อเป็นหนี้ที่กระทรวงการคลังกู้เงินให้แก่หน่วยงานของรัฐ หรือรัฐวิสาหกิจกู้ต่อเพื่อพัฒนาเศรษฐกิจและสังคมตามมติของคณะรัฐมนตรี ณ สิ้นเดือนมีนาคม 2562 หนี้เงินกู้ให้กู้ต่อมีจำนวนทั้งสิ้น 212,858.89 ล้านบาท เป็นการให้กู้ต่อแก่การรถไฟแห่งประเทศไทย 104,602.35 ล้านบาท การรถไฟแห่งประเทศไทย 92,681.93 ล้านบาท บริษัท การบินไทย จำกัด (มหาชน) 15,023.89 ล้านบาท การเคหะแห่งชาติ 382.76 ล้านบาท และการไฟฟ้าส่วนภูมิภาค 167.96 ล้านบาท ซึ่งหนี้ดังกล่าวไม่ปรากฏรายการในตารางส่วนของหนี้รัฐวิสาหกิจ เพื่อป้องกันการรายงานข้อมูลหนึ่งค่างที่ซ้ำซ้อน
5. รัฐบาลมีหนี้อัตราดอกเบี้ยแปรผันตามเงินเฟ้อ จำนวน 207,940 ล้านบาท ประกอบไปด้วย พันธบัตรชดเชยเงินเฟ้อ (Inflation-Linked Bond) รุ่น ILB217A จำนวน 100,872 ล้านบาท และ รุ่น ILB283A จำนวน 107,068 ล้านบาท โดยตามประมาณการภาระหนี้ที่จะครบกำหนดชำระในอนาคต รัฐบาลจะมีภาระหนี้ส่วนชดเชยเงินเฟ้อเพิ่มเติมจากเงินต้นที่จะครบกำหนดในปี 2564 จำนวน 14,480 ล้านบาท และในปี 2571 จำนวน 29,200 ล้านบาท ภายใต้ข้อสมมติว่าอัตราเงินเฟ้อทั่วไป (Headline Inflation) เท่ากับ 2.0% (ประมาณการ ณ วันที่ 23 พฤศจิกายน 2561)
6. มาตรา 24 (2) ตามพระราชบัญญัติการบริหารหนี้สาธารณะ พ.ศ. 2548 และที่แก้ไขเพิ่มเติม ได้ให้อำนาจกระทรวงการคลังกู้เงินเพื่อปรับโครงสร้างหนี้สาธารณะ เพื่อเป็นการประหยัด ลดความเสี่ยงในอัตราแลกเปลี่ยน หรือกระจายภาระการชำระหนี้ โดยที่ผ่านมากระทรวงการคลังได้มีการกู้เงินในประเทศเพื่อชำระหนี้ต่างประเทศของรัฐวิสาหกิจที่กระทรวงการคลังค้ำประกันไม่เกินจำนวนเงินที่ยังมีภาระค้ำประกันอยู่ทำให้หนี้ต่างประเทศของรัฐวิสาหกิจที่กระทรวงการคลังค้ำประกันลดลงและหนี้ในประเทศของรัฐบาลเพิ่มขึ้น
7. เงินกู้ที่ออกภายใต้พระราชกำหนดให้อำนาจกระทรวงการคลังกู้เงินและจัดการเงินกู้เพื่อช่วยเหลือกองทุนเพื่อการฟื้นฟูและพัฒนาสถาบันการเงิน พ.ศ. 2541 (FIDF1) และพระราชกำหนดให้อำนาจกระทรวงการคลังกู้เงินและจัดการเงินกู้เพื่อช่วยเหลือกองทุนเพื่อการฟื้นฟูและพัฒนาสถาบันการเงิน ระยะที่สอง พ.ศ. 2545 (FIDF3) นั้น ต่อมาได้มีการตราพระราชกำหนดปรับปรุงการบริหารหนี้ที่กระทรวงการคลังเพื่อช่วยเหลือกองทุนเพื่อการฟื้นฟูและพัฒนาสถาบันการเงิน (กองทุนฯ) พ.ศ. 2555 มาตรา 4 ให้กองทุนฯ มีหน้าที่รับผิดชอบเกี่ยวกับการชำระคืนเงินกู้และการชำระดอกเบี้ยเงินกู้
8. มาตรา 24/1 ตามพระราชบัญญัติการบริหารหนี้สาธารณะ พ.ศ. 2548 และที่แก้ไขเพิ่มเติม ได้ให้อำนาจกระทรวงการคลังกู้เงินเพื่อปรับโครงสร้างหนี้ที่มีจำนวนมากและเห็นว่าไม่สมควรกู้เงินเพื่อปรับโครงสร้างหนี้ดังกล่าวในคราวเดียวกัน โดยให้สามารถทยอยกู้เงินล่วงหน้าได้ไม่เกิน 12 เดือนก่อนวันที่หนี้ครบกำหนดชำระ และให้นำเงินกู้ดังกล่าวส่งเข้ากองทุนบริหารเงินกู้เพื่อการปรับโครงสร้างหนี้สาธารณะและพัฒนาตลาดตราสารหนี้ในประเทศให้เป็นผู้บริหารเงิน โดยจะนำไปลงทุนในหลักทรัพย์ที่มีความมั่นคงสูง เช่น ตราสารหนี้ที่ออกหรือค้ำประกันโดยกระทรวงการคลัง ตราสารหนี้ที่ออกเป็นเงินตราสกุลหลักและออกหรือค้ำประกันโดยรัฐบาลต่างประเทศ การทำธุรกรรมซื้อโดยมีสัญญาจะขายคืนซึ่งตราสารหนี้ที่ออกโดยกระทรวงการคลัง หรือลงทุนในตราสารหนี้อื่นที่ได้รับการจัดอันดับความน่าเชื่อถือจากบริษัทจัดอันดับความน่าเชื่อถือ เพื่อให้เกิดผลตอบแทนและเป็นการลดต้นทุนของการกู้เงิน

1. หนี้รัฐบาล

1.1 หนี้ที่รัฐบาลกู้โดยตรง เมื่อเปรียบเทียบกับเดือนก่อนหน้าเพิ่มขึ้นสุทธิ 18,219.51 ล้านบาท เนื่องจาก

1.1.1 หนี้ต่างประเทศ เพิ่มขึ้นสุทธิ 266.94 ล้านบาท จากเดือนก่อนหน้า โดยเป็นผลจากการเบิกจ่ายค่าที่ปรึกษาโครงการระบบรถไฟชานเมืองสายสีแดง ช่วงบางซื่อ - รังสิต จำนวน 46.94 ล้านบาท และผลจากการเปลี่ยนแปลงของอัตราแลกเปลี่ยนเป็นสำคัญ ดังรายละเอียดปรากฏตามตารางที่ 2

ตารางที่ 2 การเปลี่ยนแปลงของหนี้ต่างประเทศที่รัฐบาลกู้โดยตรง

สกุลเงิน ¹	หนี้คงค้าง ณ ก.พ. 62 (1)	หนี้คงค้าง ณ มี.ค. 62 (2)	ผลจากการบริหารหนี้ (การเบิกจ่าย/ การชำระคืน/การบริหารความเสี่ยงจากอัตราแลกเปลี่ยน) ณ มี.ค. 62		ผลของอัตราแลกเปลี่ยนต่อหนี้คงค้าง			การเปลี่ยนแปลงของหนี้สาธารณะ ณ มี.ค. 62 (7) + (4)	อัตราแลกเปลี่ยน ²				
			ล้าน CAD/EUR/JPY/USD (3)	ล้านบาท (4) = (3)×(ข)	ณ สิ้นเดือน ก.พ. 62 (ล้านบาท) (5) = (1)×(ก)	ณ สิ้นเดือน มี.ค. 62 (ล้านบาท) (6) = (1)×(ข)	เพิ่ม/(ลด) (7) = (6) - (5)		สกุลเงิน	ก.พ. 62 (ก)	มี.ค. 62 (ข)		
เงินที่ใช้ในแผนงาน/โครงการของรัฐบาล													
หนี้ที่ยังไม่ได้รับการบริหารความเสี่ยงจากอัตราแลกเปลี่ยน	CAD	-	-	-	-	-	-	-	-	-	CAD	24.18	23.93
	EUR	-	-	-	-	-	-	-	-	-	EUR	36.13	36.06
	JPY	-	-	-	-	-	-	-	-	-	JPY	0.29	0.29
	USD	-	-	-	-	-	-	-	-	-	USD	31.64	31.98
หนี้ที่ได้รับการบริหารความเสี่ยงจากอัตราแลกเปลี่ยน ³	JPY	29,415.64	29,415.64	-	-	-	-	-	-	-			
	USD	788.82	788.82	-	-	-	-	-	-	-			
เงินกู้ให้บุคคล													
หนี้ที่ยังไม่ได้รับการบริหารความเสี่ยงจากอัตราแลกเปลี่ยน	CAD	7.36	7.02	(0.34)	(8.07)	177.88	176.03	(1.85)	(9.92)				
	EUR	-	-	-	-	-	-	-	-	-			
	JPY	74,601.13	74,762.58	161.45	46.94	21,456.93	21,686.85	229.92	276.86				
	USD	-	-	-	-	-	-	-	-	-			
หนี้ที่ได้รับการบริหารความเสี่ยงจากอัตราแลกเปลี่ยน ³	JPY	40,748.07	40,748.07	-	-	-	-	-	-	-			
	USD	479.15	479.15	-	-	-	-	-	-	-			
รวม					38.87			228.08	266.94				

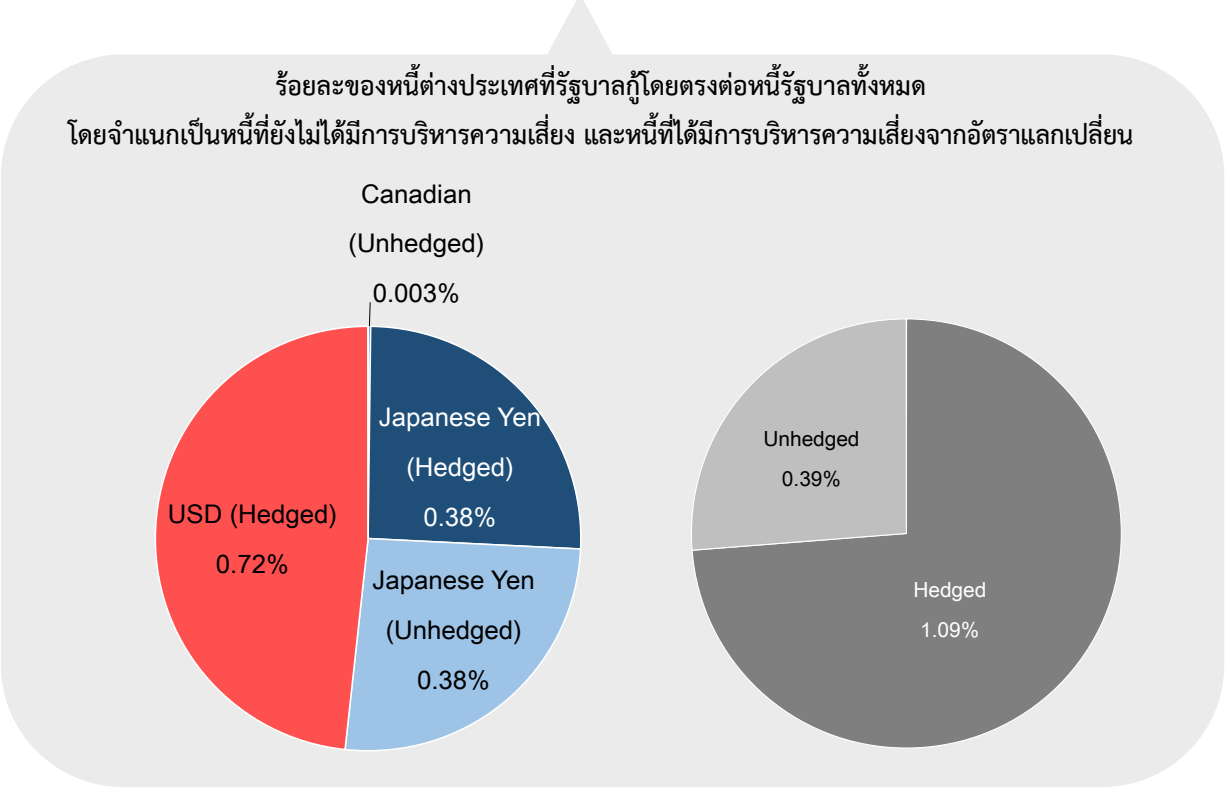
- CAD=สกุลเงินเหรียญแคนาดา EUR=สกุลเงินยูโร JPY=สกุลเงินเยน และ USD=สกุลเงินเหรียญสหรัฐ
- อัตราแลกเปลี่ยนเงินตราต่างประเทศของธนาคารแห่งประเทศไทยเป็นอัตราแล้วเฉลี่ยราย ณ วันทำการสุดท้ายของเดือน
- หนี้ต่างประเทศที่มีการบริหารความเสี่ยงแล้ว ใช้อัตราแลกเปลี่ยน ณ วันที่ทำการบริหารความเสี่ยง

หากพิจารณาในรูปเงินบาท หนี้ที่รัฐบาลกู้โดยตรงจำแนกเป็นสกุลเงินต่างๆ หลังจากที่ได้บริหารความเสี่ยงจากการเปลี่ยนแปลงของอัตราแลกเปลี่ยนแล้วมีรายละเอียดปรากฏตามแผนภาพที่ 2

รายงานสถานะหนี้สาธารณะ ณ สิ้นเดือนมีนาคม 2562

แผนภาพที่ 2 หนี้ต่างประเทศที่รัฐบาลกู้โดยตรงที่บริหารความเสี่ยงและจำแนกเป็นสกุลเงินต่างๆ

สกุลเงิน	(ล้านบาท)	(ล้านบาท)		
		รวม	Hedged	Unhedged
เยน	144,926.30	43,154.55	21,420.77	21,733.78
เหรียญสหรัฐ	1,267.97	40,413.70	40,413.70	-
เหรียญแคนาดา	7.02	167.96	-	167.96
รวมหนี้ต่างประเทศของรัฐบาล (1)		83,736.21	61,834.47	21,901.74
หนี้ของรัฐบาลทั้งหมด (2)		5,645,640.19		
ร้อยละของหนี้ต่างประเทศต่อหนี้ทั้งหมดของรัฐบาล (%) = (1)/(2)		1.48	1.09	0.39



1.1.2 หนี้ในประเทศ เพิ่มขึ้นสุทธิ 17,952.57 ล้านบาท จากเดือนก่อนหน้า เนื่องจาก

- เงินกู้เพื่อชดเชยการขาดดุลงบประมาณและการบริหารหนี้สาธารณะเพิ่มขึ้นสุทธิ 13,000.00 ล้านบาท โดยเป็นผลมาจากการออกพันธบัตรรัฐบาลทั้งหมด

- เงินกู้ให้กู้ต่อเพิ่มขึ้นสุทธิ 4,652.57 ล้านบาท เนื่องจาก
 - การรถไฟฟ้ายานขนส่งมวลชนแห่งประเทศไทยเบิกจ่ายเงินกู้จำนวน 2,429.78 ล้านบาท เพื่อจัดทำโครงการรถไฟฟ้าสายสีส้ม ช่วงศูนย์วัฒนธรรมแห่งประเทศไทย - มีนบุรี จำนวน 1,647.95 ล้านบาท และสายสีเขียวช่วงหมอชิต - สะพานใหม่ - คูคต จำนวน 654.77 ล้านบาท รวมถึงโครงการรถไฟฟ้าสายสีน้ำเงินช่วงหัวลำโพง - บางแค และช่วงบางซื่อ - ท่าพระ จำนวน 127.06 ล้านบาท

- การรถไฟแห่งประเทศไทยเบิกจ่ายเงินกู้จำนวน 2,222.79 ล้านบาท เพื่อจัดทำโครงการก่อสร้างรถไฟทางคู่ ช่วงชุมทางถนนจิระ - ขอนแก่น จำนวน 996.01 ล้านบาท โครงการก่อสร้างรถไฟทางคู่ ช่วงนครปฐม - ชุมพร จำนวน 806.02 ล้านบาท โครงการก่อสร้างทางคู่ในเส้นทางรถไฟสายชายฝั่งทะเลตะวันออก ช่วงฉะเชิงเทรา - คลองสิบเก้า - แก่งคอย จำนวน 187.09 ล้านบาท โครงการก่อสร้างทางคู่ ช่วงมาบตาพาด - ชุมทางถนนจิระ จำนวน 91.59 ล้านบาท โครงการรถไฟความเร็วสูงไทย - จีน ช่วงกรุงเทพฯ - นครราชสีมา จำนวน 81.61 ล้านบาท และ โครงการก่อสร้างรถไฟทางคู่ ช่วงลพบุรี - ปากน้ำโพ จำนวน 60.47 ล้านบาท

- เงินกู้บาททดแทนการกู้เงินตราต่างประเทศ เพิ่มขึ้นสุทธิ 300.00 ล้านบาท เพื่อใช้ในการพัฒนาระบบบริหารจัดการทรัพยากรน้ำและระบบขนส่งทางถนนระยะเร่งด่วน จำนวน 300.00 ล้านบาท

1.2 หนี้ที่รัฐบาลกู้เพื่อชดใช้ความเสียหายให้แก่กองทุนเพื่อการฟื้นฟูฯ ลดลงจากเดือนก่อนหน้า จำนวน 15,300.00 ล้านบาท จากการชำระหนี้ที่กู้มาภายใต้พระราชกำหนดให้อำนาจกระทรวงการคลังกู้เงินและจัดการเงินกู้เพื่อช่วยเหลือกองทุนเพื่อการฟื้นฟูและพัฒนาระบบสถาบันการเงิน พ.ศ. 2541 (FIDF 1) โดยใช้เงินจากบัญชีสะสมเพื่อการชำระคืนต้นเงินกู้ชดใช้ความเสียหายของกองทุนเพื่อการฟื้นฟูฯ ทั้งจำนวน

1.3 หนี้เงินกู้ล่วงหน้าเพื่อการปรับโครงสร้างหนี้ ไม่มีการเปลี่ยนแปลงจากเดือนก่อนหน้า

2. หนี้รัฐวิสาหกิจ

2.1 หนี้ที่รัฐบาลค้ำประกัน

2.1.1 หนี้ต่างประเทศ ลดลง 875.67 ล้านบาท จากเดือนก่อนหน้า โดยเป็นผลจากการชำระคืนหนี้สกุลเงินเยนของบริษัท ท่าอากาศยานไทย จำกัด (มหาชน) จำนวนรวม 553.20 ล้านบาทและการรถไฟฟ้าขนส่งมวลชนแห่งประเทศไทย จำนวนรวม 441.16 ล้านบาทเป็นสำคัญ รวมถึงการเปลี่ยนแปลงของอัตราแลกเปลี่ยน ดังรายละเอียดปรากฏตามตารางที่ 3

ตารางที่ 3 การเปลี่ยนแปลงของหนี้ต่างประเทศของรัฐวิสาหกิจ (รัฐบาลค้ำประกัน)

สกุลเงิน ¹	หนี้คงค้าง ณ ก.พ. 62	หนี้คงค้าง ณ มี.ค. 62	ผลการบริหารหนี้ (การเบิกจ่าย/ การชำระคืนการบริหารความเสี่ยงจากอัตราแลกเปลี่ยน) ณ มี.ค. 62		ผลของอัตราแลกเปลี่ยนต่อหนี้คงค้าง			การเปลี่ยนแปลงของหนี้สาธารณะ ณ มี.ค. 62	อัตราแลกเปลี่ยน ²		
			ล้าน CAD/EUR/JPY/USD	ล้านบาท	ณ สิ้นเดือน ก.พ. 62 (ล้านบาท)	ณ สิ้นเดือน มี.ค. 62 (ล้านบาท)	เพิ่ม/(ลด)		สกุลเงิน	ก.พ. 62 (ก)	มี.ค. 62 (ข)
	(1)	(2)	(3)	(4) = (3)×(ข)	(5) = (1)×(ก)	(6) = (1)×(ข)	(7) = (6) - (5)	(7) + (4)			
หนี้ที่ยังไม่ได้รับการบริหาร	EUR 15.18	15.18	-	-	548.55	547.55	(1.00)	(1.00)	EUR	36.13	36.06
ความเสี่ยงจากอัตราแลกเปลี่ยน	JPY 61,300.62	61,117.75	(182.87)	(53.16)	17,631.41	17,820.34	188.93	135.77	JPY	0.29	0.29
หนี้ที่ได้มีการบริหารความเสี่ยง	USD 4 -	-	-	-	-	-	-	-	USD	31.64	31.98
หนี้ที่ได้มีการบริหารความเสี่ยงจากอัตราแลกเปลี่ยน ³	JPY 165,809.49	162,562.46	(3,247.03)	(1,041.13)	4,713.68	4,744.37	30.69	(1,010.44)			
	USD 4 -	-	-	-	-	-	-	-			
รวม				(1,094.29)			218.62	(875.67)			

- EUR=สกุลเงินยูโร JPY=สกุลเงินเยน และ USD=สกุลเงินเหรียญสหรัฐ
- อัตราแลกเปลี่ยนเงินตราต่างประเทศของธนาคารแห่งประเทศไทยเป็นอัตราถัวเฉลี่ยขาย ณ วันทำการสุดท้ายของเดือน
- หนี้คงค้างต่างประเทศของรัฐวิสาหกิจบางส่วนได้มีการบริหารจัดการความเสี่ยงแล้ว (Partial Hedge)

2.1.2 หนี้ในประเทศ เมื่อเปรียบเทียบกับเดือนก่อนหน้าเพิ่มขึ้นสุทธิ 1,873.05 ล้านบาท โดยการเปลี่ยนแปลงเกิดจากการเบิกจ่ายเงินกู้ขององค์การขนส่งมวลชนกรุงเทพ จำนวน 2,671.30 ล้านบาท การลดลงของยอดหนี้คงค้างของการเคหะแห่งชาติ จำนวน 400.00 ล้านบาท และการชำระคืนหนี้ของการยางแห่งประเทศไทย จำนวน 398.25 ล้านบาท

2.2 หนี้ที่รัฐบาลไม่ค้ำประกัน

2.2.1 หนี้ต่างประเทศ เพิ่มขึ้น 5,835.21 ล้านบาท จากเดือนก่อนหน้า โดยเป็นผลจากหนี้สกุลเงินเหรียญสหรัฐที่เพิ่มขึ้นสุทธิของบริษัท PTT International Trading Singapore จำนวน 6,303.44 ล้านบาท และการชำระคืนหนี้สกุลเงินยูโร สกุลเงินเยน และสกุลเงินเหรียญสหรัฐของบริษัท การบินไทย จำกัด (มหาชน) จำนวนรวม 1,089.78 ล้านบาท รวมถึงการเปลี่ยนแปลงของอัตราแลกเปลี่ยน ดังรายละเอียดปรากฏตามตารางที่ 4

รายงานสถานะหนี้สาธารณะ ณ สิ้นเดือนมีนาคม 2562

ตารางที่ 4 การเปลี่ยนแปลงของหนี้ต่างประเทศของรัฐวิสาหกิจ (รัฐบาลไม่ค้ำประกัน)

สกุลเงิน ¹	หนี้คงค้าง ณ ก.พ. 62 (1)	หนี้คงค้าง ณ มี.ค. 62 (2)	ผลจากการบริหารหนี้ (การเบิกจ่าย/ การชำระคืน/การบริหารความเสี่ยงจากอัตราแลกเปลี่ยน) ณ มี.ค. 62		ผลของอัตราแลกเปลี่ยนต่อหนี้คงค้าง			การเปลี่ยนแปลงของหนี้สาธารณะ ณ มี.ค. 62 (7) + (4)	อัตราแลกเปลี่ยน ²		
			ล้าน CAD/EUR/JPY/USD (3)	ล้านบาท (4) = (3)×(๕)	ณ สิ้นเดือน ก.พ. 62 (ล้านบาท) (5) = (1)×(๖)	ณ สิ้นเดือน มี.ค. 62 (ล้านบาท) (6) = (1)×(๗)	เพิ่ม/(ลด) (7) = (6) - (5)		สกุลเงิน	ก.พ. 62 (ก)	มี.ค. 62 (ข)
หนี้ซึ่งไม่ได้มีการบริหาร	EUR 747.05	730.69	(16.36)	(590.05)	26,989.82	26,940.67	(49.16)	(639.21)	EUR	36.13	36.06
ความเสี่ยงจากอัตราแลกเปลี่ยน ³	JPY 47,448.81	46,905.46	(543.35)	(157.95)	13,647.32	13,793.56	146.24	(11.71)	JPY	0.29	0.29
	USD 1,359.82	1,546.25	186.43	5,961.66	43,026.92	43,485.05	458.12	6,419.78	USD	31.64	31.98
หนี้ที่ได้มีการบริหารความเสี่ยงจากอัตราแลกเปลี่ยน	JPY 23,000.00	23,000.00	-	-	6,231.59	6,297.94	66.35	66.35			
รวม					5,213.66			621.55			5,835.21

- EUR=สกุลเงินยูโร JPY=สกุลเงินเยน และ USD=สกุลเงินเหรียญสหรัฐ
- อัตราแลกเปลี่ยนเงินตราต่างประเทศของธนาคารแห่งประเทศไทยเป็นอัตราแลกเปลี่ยน ณ วันทำการสุดท้ายของเดือน

2.2.2 หนี้ในประเทศ เมื่อเปรียบเทียบกับเดือนก่อนหน้าลดลงสุทธิ 1,415.40 ล้านบาท โดยการเปลี่ยนแปลงที่สำคัญเกิดจากการไถ่ถอนหุ้นกู้และชำระคืนหนี้ของการไฟฟ้าฝ่ายผลิตแห่งประเทศไทย จำนวน 1,430.00 ล้านบาท เป็นสำคัญ

3. หนี้รัฐวิสาหกิจที่เป็นสถาบันการเงิน (รัฐบาลค้ำประกัน)

3.1 หนี้ต่างประเทศ ลดลง 0.14 ล้านบาท จากเดือนก่อนหน้า โดยเป็นผลจากการเปลี่ยนแปลงของอัตราแลกเปลี่ยน ดังรายละเอียดปรากฏตามตารางที่ 5

ตารางที่ 5 การเปลี่ยนแปลงของหนี้ต่างประเทศของรัฐวิสาหกิจที่เป็นสถาบันการเงิน (รัฐบาลค้ำประกัน)

สกุลเงิน ¹	หนี้คงค้าง ณ ก.พ. 62 (1)	หนี้คงค้าง ณ มี.ค. 62 (2)	ผลจากการบริหารหนี้ (การเบิกจ่าย/ การชำระคืน/การบริหารความเสี่ยงจากอัตราแลกเปลี่ยน) ณ มี.ค. 62		ผลของอัตราแลกเปลี่ยนต่อหนี้คงค้าง			การเปลี่ยนแปลงของหนี้สาธารณะ ณ มี.ค. 62 (7) + (4)	อัตราแลกเปลี่ยน ²		
			ล้าน CAD/EUR/JPY/USD (3)	ล้านบาท (4) = (3)×(๕)	ณ สิ้นเดือน ก.พ. 62 (ล้านบาท) (5) = (1)×(๖)	ณ สิ้นเดือน มี.ค. 62 (ล้านบาท) (6) = (1)×(๗)	เพิ่ม/(ลด) (7) = (6) - (5)		สกุลเงิน	ก.พ. 62 (ก)	มี.ค. 62 (ข)
หนี้ซึ่งไม่ได้มีการบริหาร	EUR 2.18	2.18	-	-	78.77	78.63	(0.14)	(0.14)	EUR	36.13	36.06
ความเสี่ยงจากอัตราแลกเปลี่ยน	USD -	-	-	-	-	-	-	-	USD	31.64	31.98
หนี้ที่ได้มีการบริหารความเสี่ยงจากอัตราแลกเปลี่ยน	EUR -	-	-	-	-	-	-	-			
	JPY 243.90	243.90	-	-	-	-	-	-			
รวม							(0.14)	(0.14)			

- EUR=สกุลเงินยูโร JPY=สกุลเงินเยน และ USD=สกุลเงินเหรียญสหรัฐ
- อัตราแลกเปลี่ยนเงินตราต่างประเทศของธนาคารแห่งประเทศไทยเป็นอัตราแลกเปลี่ยน ณ วันทำการสุดท้ายของเดือน

3.2 หนี้ในประเทศ เมื่อเปรียบเทียบกับเดือนก่อนหน้าลดลง 2,503.00 ล้านบาท โดยการเปลี่ยนแปลงเกิดจากการไถ่ถอนพันธบัตรของธนาคารอาคารสงเคราะห์ จำนวนรวม 2,000.00 ล้านบาท และชำระคืนหนี้เงินกู้ของธนาคารเพื่อการเกษตรและสหกรณ์การเกษตร จำนวนรวม 503.00 ล้านบาท

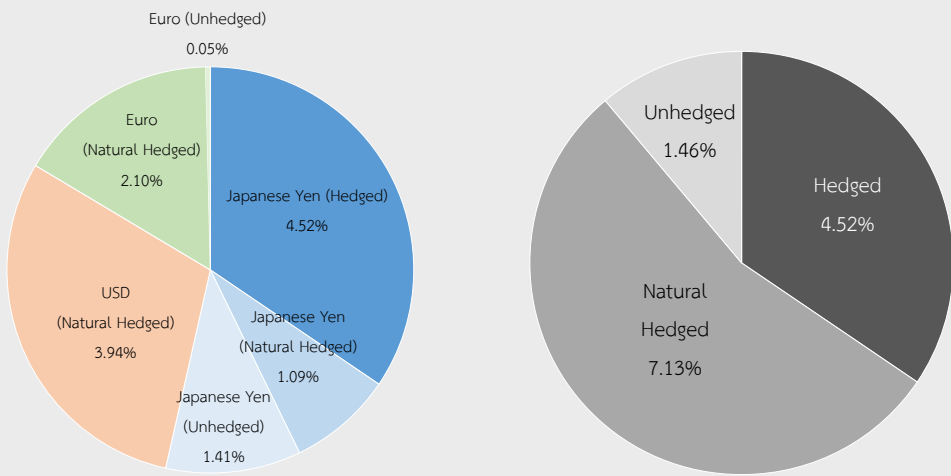
รายงานสถานะหนี้สาธารณะ ณ สิ้นเดือนมีนาคม 2562

หากพิจารณาในรูปเงินบาท หนี้ต่างประเทศของรัฐวิสาหกิจ และรัฐวิสาหกิจที่เป็นสถาบันการเงิน (รัฐบาลค้ำประกัน) หลังจากได้บริหารความเสี่ยงของอัตราแลกเปลี่ยนแล้ว มีรายละเอียดปรากฏตามแผนภาพที่ 3

แผนภาพที่ 3 หนี้ต่างประเทศของรัฐวิสาหกิจ และรัฐวิสาหกิจที่เป็นสถาบันการเงิน (รัฐบาลค้ำประกัน) ที่บริหารความเสี่ยงและจำแนกเป็นสกุลเงินต่างๆ

สกุลเงิน	(ล้านบาท)	(ล้านบาท)			
		รวม	Hedged	Natural Hedged	Unhedged
เยน	293,829.57	88,118.33	56,715.55	13,635.61	17,767.17
เหรียญสหรัฐ	1,546.25	49,446.70	-	49,446.70	-
ยูโร	748.05	26,976.79	-	26,350.61	626.18
รวมหนี้ต่างประเทศของรัฐวิสาหกิจ (1)		164,541.82	56,715.55	89,432.92	18,393.35
หนี้รัฐวิสาหกิจทั้งหมด (2)		1,254,705.48			
ร้อยละของหนี้ต่างประเทศต่อหนี้ทั้งหมดของรัฐวิสาหกิจ (%) = (1)/(2)		13.11	4.52	7.13	1.46

ร้อยละของหนี้ต่างประเทศของรัฐวิสาหกิจต่อหนี้ทั้งหมดของรัฐวิสาหกิจ โดยจำแนกเป็นหนี้ที่ยังไม่ได้มีการบริหารความเสี่ยง หนี้ที่ได้มีการบริหารความเสี่ยง และหนี้ที่บริหารความเสี่ยงจากอัตราแลกเปลี่ยนโดยวิธี Natural Hedged



4. หนี้หน่วยงานของรัฐ เพิ่มขึ้นสุทธิ 1,215.47 ล้านบาท จากเดือนก่อนหน้า โดยการเปลี่ยนแปลงที่สำคัญเกิดจากการเริ่มรายงานหนี้คงค้างของสำนักงานคณะกรรมการส่งเสริมสวัสดิการและสวัสดิภาพครูและบุคลากรทางการศึกษา (สำหรับองค์การค้ำของสำนักงานคณะกรรมการส่งเสริมสวัสดิการและสวัสดิภาพครูและบุคลากรทางการศึกษา) จำนวน 1,251.60 ล้านบาท

รายงานสถานะหนี้สาธารณะ ณ สิ้นเดือนมีนาคม 2562

หนี้สาธารณะคงค้าง ณ วันที่ 31 มีนาคม 2562 จำนวน 6,908,743.63 ล้านบาท สามารถแบ่งประเภทเป็น หนี้ต่างประเทศ-หนี้ในประเทศ และหนี้ระยะยาว - หนี้ระยะสั้นได้ ดังนี้

หนี้ต่างประเทศและหนี้ในประเทศ แบ่งออกเป็น หนี้ต่างประเทศ 248,278.03 ล้านบาท หรือร้อยละ 3.59 และหนี้ในประเทศ 6,660,465.60 ล้านบาท หรือร้อยละ 96.41 ของยอดหนี้สาธารณะคงค้าง รายละเอียดปรากฏตามตารางที่ 6

ตารางที่ 6 สัดส่วนหนี้ต่างประเทศและหนี้ในประเทศ

	หนี้สาธารณะ	หนี้ต่างประเทศ		หนี้ในประเทศ	
	(ล้านบาท)	(ล้านบาท)	%	(ล้านบาท)	%
1. หนี้รัฐบาล	5,645,640.19	83,736.21	1.48	5,561,903.98	98.52
2. หนี้รัฐวิสาหกิจ	925,701.24	164,405.56	17.76	761,295.68	82.24
3. หนี้รัฐวิสาหกิจที่เป็นสถาบันการเงิน (รัฐบาลค้ำประกัน)	329,004.24	136.26	0.04	328,867.98	99.96
4. หนี้หน่วยงานของรัฐ	8,397.96	-	-	8,397.96	100.00
รวม	6,908,743.63	248,278.03	3.59	6,660,465.60	96.41

หนี้ระยะยาวและหนี้ระยะสั้น แบ่งออกเป็น 2 ประเภท ดังนี้

- หนี้ระยะยาวและหนี้ระยะสั้น (แบ่งตามอายุของเครื่องมือการกู้เงิน) แบ่งออกเป็น หนี้ระยะยาว 6,718,225.48 ล้านบาท หรือร้อยละ 97.24 และหนี้ระยะสั้น 190,518.15 ล้านบาท หรือร้อยละ 2.76 ของยอดหนี้สาธารณะคงค้าง รายละเอียดปรากฏตามตารางที่ 7

ตารางที่ 7 สัดส่วนหนี้ระยะยาวและหนี้ระยะสั้น (แบ่งตามอายุของเครื่องมือการกู้เงิน)

	หนี้สาธารณะ	หนี้ระยะยาว		หนี้ระยะสั้น	
	(ล้านบาท)	(ล้านบาท)	%	(ล้านบาท)	%
1. หนี้รัฐบาล	5,645,640.19	5,473,670.69	96.95	171,969.50	3.05
2. หนี้รัฐวิสาหกิจ	925,701.24	918,003.59	99.17	7,697.65	0.83
3. หนี้รัฐวิสาหกิจที่เป็นสถาบันการเงิน (รัฐบาลค้ำประกัน)	329,004.24	319,004.24	96.96	10,000.00	3.04
4. หนี้หน่วยงานของรัฐ	8,397.96	7,546.96	89.87	851.00	10.13
รวม	6,908,743.63	6,718,225.48	97.24	190,518.15	2.76

รายงานสถานะหนี้สาธารณะ ณ สิ้นเดือนมีนาคม 2562

● หนี้ระยะยาวและหนี้ระยะสั้น (แบ่งตามอายุคงเหลือ) แบ่งออกเป็น หนี้ระยะยาว 6,006,131.93 ล้านบาท หรือร้อยละ 86.94 และหนี้ระยะสั้น 902,611.70 ล้านบาท หรือร้อยละ 13.06 ของยอดหนี้สาธารณะคงค้าง รายละเอียดปรากฏตามตารางที่ 8

ตารางที่ 8 สัดส่วนหนี้ระยะยาวและหนี้ระยะสั้น (แบ่งตามอายุคงเหลือ)

	หนี้สาธารณะ		หนี้ระยะยาว		หนี้ระยะสั้น	
	(ล้านบาท)	(ล้านบาท)	%	(ล้านบาท)	%	
1. หนี้รัฐบาล	5,645,640.19	4,982,669.57	88.26	662,970.62	11.74	
2. หนี้รัฐวิสาหกิจ	925,701.24	801,209.67	86.55	124,491.57	13.45	
3. หนี้รัฐวิสาหกิจที่เป็นสถาบันการเงิน (รัฐบาลค้ำประกัน)	329,004.24	217,934.32	66.24	111,069.92	33.76	
4. หนี้หน่วยงานของรัฐ	8,397.96	4,318.37	51.42	4,079.59	48.58	
รวม	6,908,743.63	6,006,131.93	86.94	902,611.70	13.06	

พระราชบัญญัติวินัยการเงินการคลังของรัฐ พ.ศ. 2561 ได้กำหนดสัดส่วนเพื่อใช้เป็นกรอบในการบริหารหนี้สาธารณะไว้ โดยผลจากการบริหารหนี้สาธารณะ ณ สิ้นเดือนมีนาคม 2562 สัดส่วนต่างๆ อยู่ภายใต้กรอบวินัยในการบริหารหนี้สาธารณะดังกล่าว รายละเอียดปรากฏตามตารางที่ 9

ตารางที่ 9 กรอบการบริหารหนี้สาธารณะภายใต้ พ.ร.บ. วินัยการเงินการคลังของรัฐ พ.ศ. 2561¹

กรอบการบริหารหนี้สาธารณะ		สถานะ ณ สิ้นเดือนมีนาคม 2562
1. สัดส่วนหนี้สาธารณะคงค้างต่อ GDP	ไม่เกินร้อยละ 60	41.78%
2. สัดส่วนภาระหนี้รัฐบาลต่อประมาณการรายได้ประจำปี	ไม่เกินร้อยละ 35	26.92%
3. สัดส่วนหนี้สาธารณะคงค้างที่เป็นเงินตราต่างประเทศ ต่อหนี้สาธารณะทั้งหมด	ไม่เกินร้อยละ 10	3.59%
4. สัดส่วนภาระหนี้สาธารณะที่เป็นเงินตราต่างประเทศ ² ต่อรายได้จากการส่งออกสินค้าและบริการ	ไม่เกินร้อยละ 5	0.14%

1. สัดส่วนตามประกาศ คณะกรรมการนโยบายการเงินการคลังของรัฐ เรื่อง กำหนดกรอบในการบริหารกรอบการบริหารหนี้สาธารณะ พ.ศ. 2561 เมื่อวันที่ 7 มิถุนายน 2561
2. กรอบการบริหารหนี้สาธารณะตัวที่ 2 และ 4 เป็นประมาณการ ณ สิ้นปีงบประมาณ 2562 ตามแผนการบริหารหนี้สาธารณะ ประจำปีงบประมาณ 2562 ปรับปรุงครั้งที่ 1 ที่ ครม. มีมติเห็นชอบเมื่อวันที่ 26 กุมภาพันธ์ 2562

หมายเหตุ: การนำข้อมูลและ/หรือบทวิเคราะห์ของสำนักงานบริหารหนี้สาธารณะไปใช้และ/หรือเผยแพร่ต่อ ขอความกรุณาอ้างอิงแหล่งที่มาของข้อมูลด้วย ส่วนวิจัยนโยบายหนี้สาธารณะ สำนักนโยบายและแผน สำนักงานบริหารหนี้สาธารณะ โทร. 0 2265 8050 ต่อ 5505