

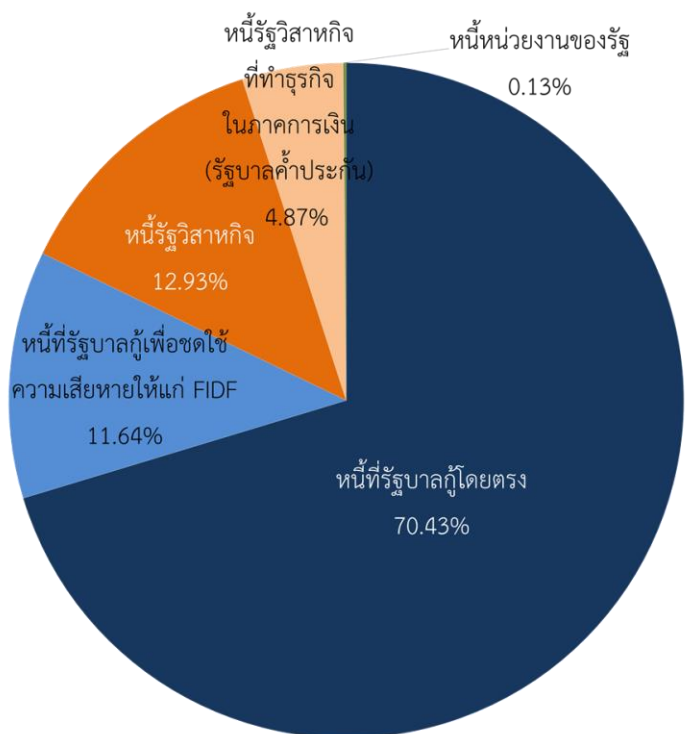
# รายงานสถานะหนี้สาธารณะ ณ สิ้นเดือนกันยายน 2562

สำนักงานบริหารหนี้สาธารณะ (สบน.) ขอรายงานสถานะหนี้สาธารณะ ณ สิ้นเดือนกันยายน 2562 ดังนี่ยอดหนี้สาธารณะคงค้าง ณ วันที่ 30 กันยายน 2562 มีจำนวน 6,901,801.55 ล้านบาท หรือคิดเป็นร้อยละ 41.08 ของ GDP เมื่อเปรียบเทียบกับเดือนก่อนหน้า หนี้สาธารณะลดลง 13,450.68 ล้านบาท โดยมีรายละเอียด ดังนี้

1. หนี้รัฐบาล 5,664,175.96 ล้านบาท ลดลงสุทธิ 18,946.33 ล้านบาท
2. หนี้รัฐวิสาหกิจ 892,597.67 ล้านบาท เพิ่มขึ้นสุทธิ 4,434.60 ล้านบาท
3. หนี้รัฐวิสาหกิจที่ทำธุรกิจในภาคการเงิน\* (รัฐบาลค้ำประกัน) 335,921.18 ล้านบาท เพิ่มขึ้นสุทธิ 1,255.14 ล้านบาท
4. หนี้หน่วยงานของรัฐ 9,106.74 ล้านบาท ลดลงสุทธิ 194.09 ล้านบาท

ทั้งนี้ สัดส่วนและรายละเอียดของหนี้สาธารณะ ณ สิ้นเดือนกันยายน 2562 ปรากฏตามแผนภาพที่ 1 และตารางที่ 1 ตามลำดับ

**แผนภาพที่ 1 สัดส่วนหนี้สาธารณะจำแนกตามประเภท**



\* รัฐวิสาหกิจที่ทำธุรกิจในภาคการเงิน หมายถึง รัฐวิสาหกิจที่ทำธุรกิจให้กู้ยืมเงิน ธุรกิจบริหารสินทรัพย์ และธุรกิจประกันสินเชื่อ

# รายงานสถานะหนี้สาธารณะ ณ สิ้นเดือนกันยายน 2562

## ตารางที่ 1 รายงานหนี้สาธารณะคงค้าง ณ วันที่ 30 กันยายน 2562<sup>1</sup>

	ณ 31 ส.ค. 62	<sup>2,3</sup> % GDP	ณ 30 ก.ย. 62	<sup>2,3</sup> % GDP	หน่วย: ล้านบาท เพิ่ม/(ลด)
	(3)	(4)	(3)	(4)	(3)-(1)
<b>1. หนี้รัฐบาล (1.1+1.2+1.3)</b>	<b>5,683,122.29</b>	<b>33.94</b>	<b>5,664,175.96</b>	<b>33.72</b>	<b>(18,946.33)</b>
<b>1.1 หนี้ที่รัฐบาลกู้โดยตรง</b>	<b>4,863,506.08</b>	<b>29.05</b>	<b>4,861,159.75</b>	<b>28.94</b>	<b>(2,346.33)</b>
- หนี้ต่างประเทศ	83,955.89		84,040.72		84.83
- เงินกู้เพื่อใช้ในแผนงาน/โครงการของรัฐบาล	32,755.23		32,755.23		-
- เงินกู้ให้กู้ต่อ <sup>4</sup>	51,200.66		51,285.49		84.83
- หนี้ในประเทศ	4,779,550.19		4,777,119.03		(2,431.16)
- เงินกู้เพื่อชดเชยการขาดดุลเงินงบประมาณ <sup>5</sup>	4,165,184.13		4,157,421.04		(7,763.09)
- ระยะสั้น (ตัวเงินคลังและเงินกู้อื่น)	75,000.00		45,000.00		(30,000.00)
- ระยะยาว (พันธบัตรและเงินกู้อื่น)	4,090,184.13		4,112,421.04		22,236.91
- เงินกู้เพื่อฟื้นฟูและเสริมสร้างความมั่นคงทางเศรษฐกิจ	355,472.00		355,472.00		-
- เงินกู้ให้กู้ต่อ <sup>4</sup>	187,382.06		191,766.07		4,384.01
- เงินกู้เพื่อปรับโครงสร้างหนี้ต่างประเทศที่กระทรวงการคลังค้ำประกัน <sup>6</sup>	18,912.00		18,912.00		-
- เงินกู้บาททดแทนการกู้เงินตราต่างประเทศ	52,600.00		53,547.92		947.92
- เพื่อใช้ในโครงการเงินกู้เพื่อฟื้นฟูเศรษฐกิจและพัฒนาโครงสร้างพื้นฐาน (DPL)	-		374.00		374.00
- เพื่อการพัฒนาระบบบริหารจัดการทรัพยากรน้ำและระบบขนส่งทางถนนระยะเร่งด่วน	52,600.00		53,173.92		573.92
<b>1.2 หนี้ที่รัฐบาลกู้เพื่อชดใช้ความเสียหายให้แก่กองทุนเพื่อการฟื้นฟู<sup>7</sup></b>	<b>819,616.21</b>	<b>4.89</b>	<b>803,016.21</b>	<b>4.78</b>	<b>(16,600.00)</b>
- FIDF 1	317,439.21		313,718.21		(3,721.00)
- FIDF 3	502,177.00		489,298.00		(12,879.00)
<b>2. หนี้รัฐวิสาหกิจ (2.1 + 2.2)</b>	<b>888,163.07</b>	<b>5.30</b>	<b>892,597.67</b>	<b>5.31</b>	<b>4,434.60</b>
<b>2.1 หนี้ที่รัฐบาลค้ำประกัน</b>	<b>398,224.41</b>	<b>2.38</b>	<b>399,203.75</b>	<b>2.37</b>	<b>979.34</b>
- หนี้ต่างประเทศ	49,584.15		48,439.51		(1,144.64)
- หนี้ในประเทศ	348,640.26		350,764.24		2,123.98
<b>2.2 หนี้ที่รัฐบาลไม่ค้ำประกัน</b>	<b>489,938.66</b>	<b>2.92</b>	<b>493,393.92</b>	<b>2.94</b>	<b>3,455.26</b>
- หนี้ต่างประเทศ	86,571.49		84,863.67		(1,707.82)
- หนี้ในประเทศ	403,367.17		408,530.25		5,163.08
<b>3. หนี้รัฐวิสาหกิจที่ทำธุรกิจในภาคการเงิน (รัฐบาลค้ำประกัน)</b>	<b>334,666.04</b>	<b>2.00</b>	<b>335,921.18</b>	<b>2.00</b>	<b>1,255.14</b>
- หนี้ต่างประเทศ	101.06		100.20		(0.86)
- หนี้ในประเทศ	334,564.98		335,820.98		1,256.00
<b>4. หนี้หน่วยงานของรัฐ (4.1+4.2)</b>	<b>9,300.83</b>	<b>0.06</b>	<b>9,106.74</b>	<b>0.05</b>	<b>(194.09)</b>
4.1 หนี้ที่รัฐบาลค้ำประกัน	-		-		-
4.2 หนี้ที่รัฐบาลไม่ค้ำประกัน	9,300.83		9,106.74		(194.09)
<b>รวม (1+2+3+4)</b>	<b>6,915,252.23</b>	<b>41.30</b>	<b>6,901,801.55</b>	<b>41.08</b>	<b>(13,450.68)</b>

### หมายเหตุ:

1. ตัวเลขในตารางเป็นตัวเลขเบื้องต้น (Preliminary) และไม่รวมหนี้ของนิติบุคคลเฉพาะกิจ (Special Purpose Vehicle : SPV) ณ สิ้นเดือนกันยายน 2562 จำนวน 20,499.90 ล้านบาท ที่รัฐบาลมีภาระผูกพันต้องจ่ายภายใต้สัญญาเช่าพื้นที่อาคาร สัญญาบริการจัดหาเฟอร์นิเจอร์ และสัญญาโอนสิทธิเรียกร้องของโครงการศูนย์ราชการกรุงเทพมหานคร ถ. แจ้งวัฒนะ
2. เมื่อวันที่ 19 สิงหาคม 2562 สำนักงานสภาพัฒนาการเศรษฐกิจและสังคมแห่งชาติ (สศช.) ได้ประกาศตัวเลข GDP ปี 2561 เท่ากับ 16,318.03 พันล้านบาท GDP ไตรมาส 2 ปี 2562 เท่ากับ 4,143.75 พันล้านบาท อัตราการขยายตัวของ GDP ปี 2562 ที่ร้อยละ 2.7 - 3.2 และ GDP Deflator ที่ร้อยละ 0.9 - 1.4
3. สบณ. คำนวณ GDP ในแต่ละเดือนเพื่อสะท้อนข้อมูลที่ใกล้เคียงความเป็นจริง โดยในรอบ 12 เดือนที่ผ่านมา สิ้นสุด ณ เดือนสิงหาคม 2562 เท่ากับ 16,743.21 พันล้านบาท คำนวณ ดังนี้  $[(GDP \text{ ไตรมาส 3 ปี 61}) * 1/3] + GDP \text{ ไตรมาส 4 ปี 61} + GDP \text{ ไตรมาส 1 และ 2 ปี 62} + [(GDP \text{ ไตรมาส 3 ปี 61}) * (\text{ค่ากลางของอัตราการขยายตัวของ GDP ปี 2562} + \text{ค่ากลางของ GDP Deflator ปี 2562}) * 2/3]$  และในรอบ 12 เดือนที่ผ่านมา สิ้นสุด ณ เดือนกันยายน 2562 เท่ากับ 16,799.82 พันล้านบาท คำนวณ ดังนี้  $GDP \text{ ไตรมาส 4 ปี 61} + GDP \text{ ไตรมาส 1 และ 2 ปี 62} + [(GDP \text{ ไตรมาส 3 ปี 61}) * (\text{ค่ากลางของอัตราการขยายตัวของ GDP ปี 2562} + \text{ค่ากลางของ GDP Deflator ปี 2562})]$
4. เงินกู้ให้กู้ต่อเป็นหนี้ที่กระทรวงการคลังเงินให้แก่หน่วยงานของรัฐ หน่วยงานในกำกับดูแลของรัฐ องค์กรปกครองส่วนท้องถิ่น รัฐวิสาหกิจ หรือสถาบันการเงินภาครัฐนี้เพื่อพัฒนาเศรษฐกิจและสังคมตามมติของคณะรัฐมนตรี ณ สิ้นเดือนกันยายน 2562 หนี้เงินกู้ให้กู้ต่อมีจำนวนทั้งสิ้น 243,051.56 ล้านบาท เป็นการให้กู้ต่อแก่การรถไฟแห่งประเทศไทย 108,548.08 ล้านบาท การรถไฟฟ้าชนส่งมวลชนแห่งประเทศไทย 104,564.35 ล้านบาท กรุงเทพมหานคร 15,019.15 ล้านบาท บริษัท การบินไทย จำกัด (มหาชน) 14,370.13 ล้านบาท การเคหะแห่งชาติ 393.73 ล้านบาท และการไฟฟ้าส่วนภูมิภาค 156.12 ล้านบาท ซึ่งหนี้ดังกล่าวไม่ปรากฏรายการในตารางส่วนของหน่วยงาน เพื่อป้องกันการรายงานข้อมูลหนี้คงค้างที่ซ้ำซ้อน
5. รัฐบาลมีหนี้อัตราดอกเบี้ยแปรผันตามเงินเฟ้อ จำนวน 197,940 ล้านบาท ประกอบไปด้วย พันธบัตรชดเชยเงินเฟ้อ (Inflation-Linked Bond) รุ่น ILB217A จำนวน 90,872 ล้านบาท และ รุ่น ILB283A จำนวน 107,068 ล้านบาท โดยตามประมาณการภาระหนี้ที่จะครบกำหนดชำระในอนาคต รัฐบาลจะมีภาระหนี้ส่วนชดเชยเงินเฟ้อเพิ่มเติมจากเงินต้นที่จะครบกำหนดในปี 2564 จำนวน 12,600 ล้านบาท และในปี 2571 จำนวน 25,600 ล้านบาท ภายใต้ข้อสมมติว่าอัตราเงินเฟ้อทั่วไป (Headline Inflation) เท่ากับร้อยละ 2.0 (ประมาณการ ณ วันที่ 22 สิงหาคม 2562)
6. มาตรา 24 (2) ตามพระราชบัญญัติการบริหารหนี้สาธารณะ พ.ศ. 2548 และที่แก้ไขเพิ่มเติม ได้ให้อำนาจกระทรวงการคลังกู้เงินเพื่อปรับโครงสร้างหนี้สาธารณะ เพื่อเป็นการประหยัด ลดความเสี่ยงในอัตราแลกเปลี่ยน หรือกระจายภาระการชำระหนี้ โดยที่ผ่านมากระทรวงการคลังได้มีการกู้เงินในประเทศเพื่อชำระหนี้ต่างประเทศของรัฐวิสาหกิจที่กระทรวงการคลังค้ำประกันไม่เกินจำนวนเงินที่ยังมีภาระค้ำประกันอยู่ทำให้หนี้ต่างประเทศของรัฐวิสาหกิจที่กระทรวงการคลังค้ำประกันลดลงและหนี้ในประเทศของรัฐบาลเพิ่มขึ้น
7. เงินกู้ที่ออกภายใต้พระราชกำหนดให้อำนาจกระทรวงการคลังกู้เงินและจัดการเงินกู้เพื่อช่วยเหลือกองทุนเพื่อการฟื้นฟูและพัฒนาระบบสถาบันการเงิน พ.ศ. 2541 (FIDF1) และพระราชกำหนดให้อำนาจกระทรวงการคลังกู้เงินและจัดการเงินกู้เพื่อช่วยเหลือกองทุนเพื่อการฟื้นฟูและพัฒนาระบบสถาบันการเงิน ระยะที่สอง พ.ศ. 2545 (FIDF3) นั้น ต่อมาได้มีการตราพระราชกำหนดปรับปรุงการบริหารหนี้ที่กระทรวงการคลังเพื่อช่วยเหลือกองทุนเพื่อการฟื้นฟูและพัฒนาระบบสถาบันการเงิน (กองทุนฯ) พ.ศ. 2555 มาตรา 4 ให้กองทุนฯ มีหน้าที่รับผิดชอบเกี่ยวกับการชำระคืนต้นเงินกู้และการชำระดอกเบี้ยเงินกู้

# รายงานสถานะหนี้สาธารณะ ณ สิ้นเดือนกันยายน 2562

## 1. หนี้รัฐบาล

**1.1 หนี้ที่รัฐบาลกู้โดยตรง** เมื่อเปรียบเทียบกับเดือนก่อนหน้าลดลงสุทธิ 2,346.33 ล้านบาท เนื่องจาก

**1.1.1 หนี้ต่างประเทศ** เพิ่มขึ้น 84.83 ล้านบาท จากเดือนก่อนหน้า รายการเปลี่ยนแปลงที่สำคัญเกิดจากการเบิกจ่ายเงินกู้ให้คู่ต่อสกุลเงินเยน สำหรับโครงการระบบรถไฟฟ้าชานเมืองสายสีแดง ช่วงบางซื่อ – รังสิต จำนวน 475.73 ล้านบาท และการเปลี่ยนแปลงของอัตราแลกเปลี่ยน รวมทั้งการชำระคืนหนี้สกุลเงินแคนาดาของการไฟฟ้าส่วนภูมิภาค ดังรายละเอียดปรากฏตามตารางที่ 2

**ตารางที่ 2 การเปลี่ยนแปลงของหนี้ต่างประเทศที่รัฐบาลกู้โดยตรง**

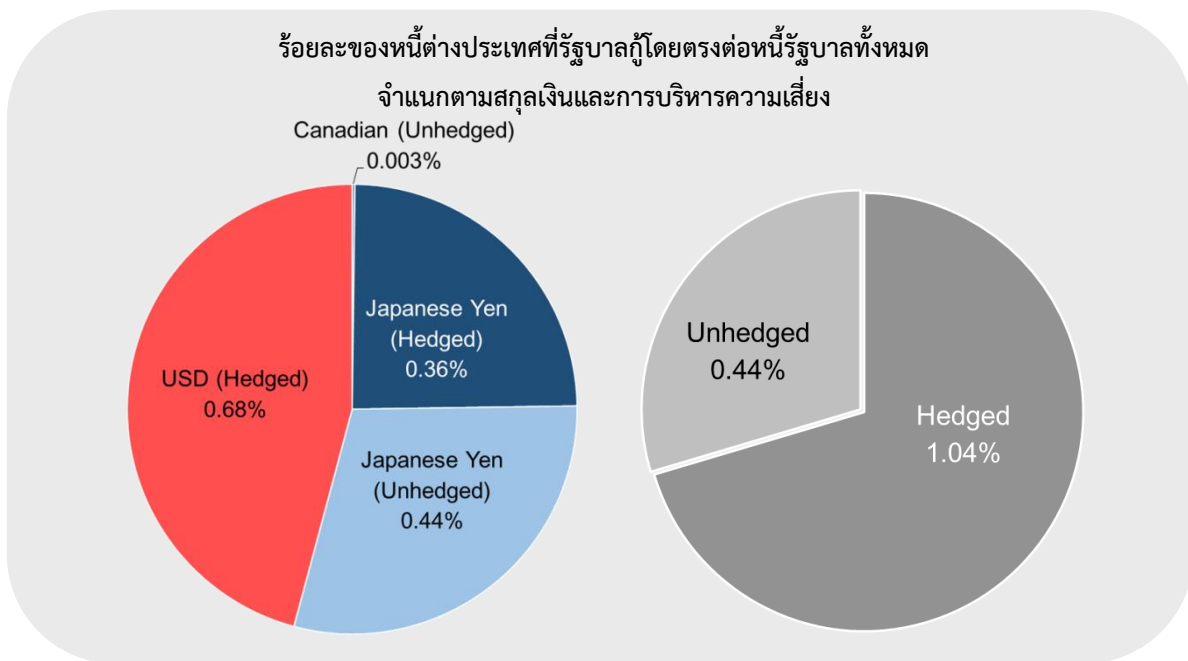
สกุลเงิน <sup>1</sup>	หนี้ค้าง ณ ส.ค. 62 (ล้าน CAD/EUR /JPY/USD)		หนี้ค้าง ณ ก.ย. 62 (ล้าน CAD/EUR /JPY/USD)		ผลของอัตราแลกเปลี่ยนต่อหนี้ค้าง			การเปลี่ยนแปลงของ หนี้สาธารณะ ณ ก.ย. 62 (ล้านบาท) (7) + (4)	อัตราแลกเปลี่ยน <sup>2</sup>				
	(1)	(2)	(3)	(4) = (3)×(๕)	ณ สิ้นเดือน ส.ค. 62 (ล้านบาท) (5) = (1)×(๖)	ณ สิ้นเดือน ก.ย. 62 (ล้านบาท) (6) = (1)×(๗)	เพิ่ม/(ลด) (ล้านบาท) (7) = (6) - (5)		สกุลเงิน	ส.ค. 62 (ก)	ก.ย. 62 (ข)		
<b>เงินกู้เพื่อใช้ในแผนงาน/โครงการของรัฐ</b>													
หนี้ที่ยังไม่ได้รับการบริหาร ความเสี่ยงจากอัตราแลกเปลี่ยน	CAD	-	-	-	-	-	-	-	-	-	CAD	23,3003	23,3618
	EUR	-	-	-	-	-	-	-	-	-	EUR	34,1990	33,7905
	JPY	-	-	-	-	-	-	-	-	-	JPY	0,2918	0,2873
	USD	-	-	-	-	-	-	-	-	-	USD	30,8159	30,7661
หนี้ที่ได้รับการบริหารความเสี่ยง จากอัตราแลกเปลี่ยน <sup>3</sup>	JPY	27,069.10	27,069.10	-	-	-	-	-	-	-			
	USD	748.45	748.45	-	-	-	-	-	-	-			
<b>เงินกู้ให้กู้</b>													
หนี้ที่ยังไม่ได้รับการบริหาร ความเสี่ยงจากอัตราแลกเปลี่ยน	CAD	7.02	6.68	(0.34)	(7.88)	163.57	164.00	0.43	(7.45)				
	EUR	-	-	-	-	-	-	-	-				
	JPY	84,590.49	86,246.43	1,655.94	475.73	24,684.94	24,301.49	(383.45)	92.28				
	USD	-	-	-	-	-	-	-	-				
หนี้ที่ได้รับการบริหารความเสี่ยง จากอัตราแลกเปลี่ยน <sup>3</sup>	JPY	40,661.96	40,661.96	-	-	-	-	-	-				
	USD	458.30	458.30	-	-	-	-	-	-				
<b>รวม</b>					<b>467.85</b>			<b>(383.02)</b>	<b>84.83</b>				

1. CAD=สกุลเงินเหรียญแคนาดา EUR=สกุลเงินยูโร JPY=สกุลเงินเยน และ USD=สกุลเงินเหรียญสหรัฐ
2. อัตราแลกเปลี่ยนเงินตราต่างประเทศของธนาคารแห่งประเทศไทยเป็นอัตราตัวเฉลี่ยขาย ณ วันทำการสุดท้ายของเดือน
3. หนี้ต่างประเทศที่มีการบริหารความเสี่ยงแล้ว ใช้อัตราแลกเปลี่ยน ณ วันที่ทำการบริหารความเสี่ยง

ทั้งนี้ หนี้ที่รัฐบาลกู้โดยตรงจำแนกตามสกุลเงินและการบริหารความเสี่ยงจากการเปลี่ยนแปลงของอัตราแลกเปลี่ยน มีรายละเอียดปรากฏตามแผนภาพที่ 2

# รายงานสถานะหนี้สาธารณะ ณ สิ้นเดือนกันยายน 2562

แผนภาพที่ 2 หนี้ต่างประเทศที่รัฐบาลกู้โดยตรงจำแนกตามสกุลเงินและการบริหารความเสี่ยง



สกุลเงิน	(ล้านบาท)	(ล้านบาท)		
		รวม	Hedged	Unhedged
เยน	153,977.49	45,412.50	20,635.28	24,777.22
เหรียญสหรัฐ	1,206.75	38,472.10	38,472.10	-
เหรียญแคนาดา	6.68	156.12	-	156.12
รวมหนี้ต่างประเทศของรัฐบาล (1)		84,040.72	59,107.38	24,933.34
หนี้ของรัฐบาลทั้งหมด (2)		5,664,175.96		
ร้อยละของหนี้ต่างประเทศต่อหนี้ทั้งหมด ของรัฐบาล (%) = (1)/(2)		1.48	1.04	0.44

**1.1.2 หนี้ในประเทศ** ลดลงสุทธิ 2,431.16 ล้านบาท จากเดือนก่อนหน้า เนื่องจาก

- เงินกู้เพื่อชดเชยการขาดดุลงบประมาณลดลง 7,763.09 ล้านบาท โดยเป็นผลจากการไถ่ถอนตั๋วสัญญาใช้เงินก่อนกำหนดทั้งจำนวน
- เงินกู้ให้กู้ต่อเพิ่มขึ้น 4,384.01 ล้านบาท เนื่องจาก
  - การรถไฟฟ้ายานขนส่งมวลชนแห่งประเทศไทย (รฟม.) เบิกจ่ายเงินกู้จำนวน 1,413.26 ล้านบาท เพื่อจัดทำโครงการรถไฟฟ้าสายสีส้ม ช่วงศูนย์วัฒนธรรมแห่งประเทศไทย - มีนบุรี จำนวน 1,321.61 ล้านบาท และโครงการรถไฟฟ้าสายสีน้ำเงินช่วงหัวลำโพง - บางแคและช่วงบางซื่อ - ท่าพระ จำนวน 116.17 ล้านบาท รวมทั้งการชำระคืนหนี้เงินกู้โครงการรถไฟฟ้าสายสีเขียวช่วงแบริ้ง - สมุทรปราการ จำนวน 24.52 ล้านบาท

- การรถไฟแห่งประเทศไทยเบิกจ่ายเงินกู้จำนวน 2,970.75 ล้านบาท เพื่อจัดทำโครงการก่อสร้างรถไฟทางคู่ ช่วงนครปฐม – ชุมพร จำนวน 1,246.62 ล้านบาท ช่วงชุมทางถนนจิระ - ขอนแก่น จำนวน 1,022.80 ล้านบาท ช่วงมาบตาพาด - ชุมทางถนนจิระ จำนวน 458.54 ล้านบาท ช่วงลพบุรี - ปากน้ำโพ จำนวน 122.81 ล้านบาท ช่วงฉะเชิงเทรา - คลองสิบเก้า – แก่งคอย จำนวน 73.49 ล้านบาท โครงการระบบรถไฟชานเมืองสายสีแดง ช่วงบางซื่อ - รังสิต จำนวน 33.74 ล้านบาท และโครงการรถไฟความเร็วสูง ช่วงกรุงเทพฯ - โคราช จำนวน 12.75 ล้านบาท

- เงินกู้บาททดแทนการกู้เงินตราต่างประเทศ เพิ่มขึ้น 947.92 ล้านบาท เนื่องจากการเบิกจ่ายเงินกู้ระยะยาวเพื่อใช้ในโครงการเงินกู้เพื่อฟื้นฟูเศรษฐกิจและพัฒนาโครงสร้างพื้นฐาน (DPL) และโครงการเงินกู้ น้ำและถนน ระยะเร่งด่วน

**1.2 หนี้ที่รัฐบาลกู้เพื่อชดใช้ความเสียหายให้แก่กองทุนเพื่อการฟื้นฟูฯ** ลดลง 16,600 ล้านบาทจากเดือนก่อนหน้า โดยการเปลี่ยนแปลงเกิดจาก

- การไถ่ถอนตัวสัญญาใช้เงินที่ออกภายใต้พระราชกำหนดให้อำนาจกระทรวงการคลังกู้เงินและจัดการเงินกู้เพื่อช่วยเหลือกองทุนเพื่อการฟื้นฟูและพัฒนาาระบบสถาบันการเงิน พ.ศ. 2541 (FIDF 1) ก่อนกำหนด จำนวน 3,721 ล้านบาท โดยใช้เงินจากบัญชีสะสมเพื่อการชำระคืนต้นเงินกู้ชดใช้ความเสียหายของกองทุนเพื่อการฟื้นฟูฯ

- การไถ่ถอนตัวสัญญาใช้เงินที่ออกภายใต้พระราชกำหนดให้อำนาจกระทรวงการคลังกู้เงินและจัดการเงินกู้เพื่อช่วยเหลือกองทุนเพื่อการฟื้นฟูและพัฒนาาระบบสถาบันการเงิน ระยะที่สอง พ.ศ. 2545 (FIDF 3) ก่อนกำหนด จำนวน 12,879 ล้านบาท โดยใช้เงินจากบัญชีสะสมเพื่อการชำระคืนต้นเงินกู้ชดใช้ความเสียหายของกองทุนเพื่อการฟื้นฟูฯ

# รายงานสถานะหนี้สาธารณะ ณ สิ้นเดือนกันยายน 2562

## 2. หนี้รัฐวิสาหกิจ

### 2.1 หนี้ที่รัฐบาลค้ำประกัน

2.1.1 หนี้ต่างประเทศ ลดลง 1,144.64 ล้านบาท จากเดือนก่อนหน้า รายการที่สำคัญเกิดจากการชำระคืนหนี้สกุลเงินเยน จำนวน 1,090.84 ล้านบาท และการเปลี่ยนแปลงของอัตราแลกเปลี่ยน ดังรายละเอียดปรากฏตามตารางที่ 3

**ตารางที่ 3 การเปลี่ยนแปลงของหนี้ต่างประเทศของรัฐวิสาหกิจ (รัฐบาลค้ำประกัน)**

สกุลเงิน <sup>1</sup>	หนี้คงค้าง ณ ส.ค. 62 (ล้าน CAD/EUR /JPY/USD)	หนี้คงค้าง ณ ก.ย. 62 (ล้าน CAD/EUR /JPY/USD)	ผลจากการบริหารหนี้ (การมิจ่าย/ การชำระคืนการ บริหารความเสี่ยงจากอัตราแลกเปลี่ยน) ณ ก.ย. 62		ผลของอัตราแลกเปลี่ยนต่อหนี้คงค้าง			การเปลี่ยนแปลงของหนี้สาธารณะ ณ ก.ย. 62 (7) + (4)	อัตราแลกเปลี่ยน <sup>2</sup>			
			ล้าน CAD/EUR/JPY/USD (3)	ล้านบาท (4) = (3)×(ข)	ณ สิ้นเดือน ส.ค. 62 (ล้านบาท) (5) = (1)×(ก)	ณ สิ้นเดือน ก.ย. 62 (ล้านบาท) (6) = (1)×(ข)	เพิ่ม/ลด (7) = (6) - (5)		สกุลเงิน	ส.ค. 62 (ก)	ก.ย. 62 (ข)	
												(1)
หนี้ที่ยังไม่ได้รับการบริหาร	EUR	677.76	661.20	(16.56)	(559.59)	23,178.83	22,901.96	(276.87)	(836.46)	EUR	34,1990	33,7905
ความเสี่ยงจากอัตราแลกเปลี่ยน	JPY	44,243.90	43,699.17	(544.72)	(156.49)	12,911.12	12,710.56	(200.56)	(357.05)	JPY	0.2918	0.2873
	USD	1,441.22	1,427.16	(14.07)	(432.73)	44,412.57	44,340.79	(71.78)	(504.51)	USD	30.8159	30.7661
หนี้ที่ไม่มีการบริหารความเสี่ยง จากอัตราแลกเปลี่ยน	JPY	23,000.00	23,000.00	-	-	6,068.98	6,059.18	(9.80)	(9.80)			
<b>รวม</b>						<b>(1,148.81)</b>		<b>(559.01)</b>	<b>(1,707.82)</b>			

- EUR=สกุลเงินยูโร JPY=สกุลเงินเยน และ USD=สกุลเงินเหรียญสหรัฐ
- อัตราแลกเปลี่ยนเงินตราต่างประเทศของธนาคารแห่งประเทศไทยเป็นอัตราตัวเฉลี่ยขาย ณ วันทำการสุดท้ายของเดือน
- หนี้คงค้างต่างประเทศของรัฐวิสาหกิจที่ได้รับการบริหารความเสี่ยงจากอัตราแลกเปลี่ยนมีการกำหนดให้อัตราแลกเปลี่ยนสามารถเคลื่อนไหวได้ในกรอบที่กำหนด

2.1.2 หนี้ในประเทศ เมื่อเปรียบเทียบกับเดือนก่อนหน้าเพิ่มขึ้นสุทธิ 2,123.98 ล้านบาท โดยการเปลี่ยนแปลงที่สำคัญเกิดจากการเพิ่มขึ้นสุทธิของหนี้ขององค์การขนส่งมวลชนกรุงเทพ จำนวน 1,341.58 ล้านบาท การเพิ่มขึ้นสุทธิของการรถไฟแห่งประเทศไทย จำนวน 1,100 ล้านบาท และการชำระคืนหนี้เงินกู้ของการยางแห่งประเทศไทย จำนวน 367.60 ล้านบาท

### 2.2 หนี้ที่รัฐบาลไม่ค้ำประกัน

2.2.1 หนี้ต่างประเทศ ลดลงสุทธิ 1,707.82 ล้านบาท จากเดือนก่อนหน้า โดยเป็นผลจากการชำระคืนหนี้สกุลเงินต่างๆ ของบริษัท การบินไทย จำกัด (มหาชน) และบริษัท PTT International Trading Singapore รวมถึงการเปลี่ยนแปลงของอัตราแลกเปลี่ยน เป็นสำคัญ ดังรายละเอียดปรากฏตามตารางที่ 4

**ตารางที่ 4 การเปลี่ยนแปลงของหนี้ต่างประเทศของรัฐวิสาหกิจ (รัฐบาลไม่ค้ำประกัน)**

สกุลเงิน <sup>1</sup>	หนี้คงค้าง ณ ส.ค. 62 (ล้าน CAD/EUR /JPY/USD)	หนี้คงค้าง ณ ก.ย. 62 (ล้าน CAD/EUR /JPY/USD)	ผลจากการบริหารหนี้ (การมิจ่าย/ การชำระคืนการ บริหารความเสี่ยงจากอัตราแลกเปลี่ยน) ณ ก.ย. 62		ผลของอัตราแลกเปลี่ยนต่อหนี้คงค้าง			การเปลี่ยนแปลงของหนี้สาธารณะ ณ ก.ย. 62 (7) + (4)	อัตราแลกเปลี่ยน <sup>2</sup>			
			ล้าน CAD/EUR/JPY/USD (3)	ล้านบาท (4) = (3)×(ข)	ณ สิ้นเดือน ส.ค. 62 (ล้านบาท) (5) = (1)×(ก)	ณ สิ้นเดือน ก.ย. 62 (ล้านบาท) (6) = (1)×(ข)	เพิ่ม/ลด (7) = (6) - (5)		สกุลเงิน	ส.ค. 62 (ก)	ก.ย. 62 (ข)	
												(1)
หนี้ที่ยังไม่ได้รับการบริหาร	EUR	677.76	661.20	(16.56)	(559.59)	23,178.83	22,901.96	(276.87)	(836.46)	EUR	34,1990	33,7905
ความเสี่ยงจากอัตราแลกเปลี่ยน	JPY	44,243.90	43,699.17	(544.72)	(156.49)	12,911.12	12,710.56	(200.56)	(357.05)	JPY	0.2918	0.2873
	USD	1,441.22	1,427.16	(14.07)	(432.73)	44,412.57	44,340.79	(71.78)	(504.51)	USD	30.8159	30.7661
หนี้ที่ไม่มีการบริหารความเสี่ยง จากอัตราแลกเปลี่ยน	JPY	23,000.00	23,000.00	-	-	6,068.98	6,059.18	(9.80)	(9.80)			
<b>รวม</b>						<b>(1,148.81)</b>		<b>(559.01)</b>	<b>(1,707.82)</b>			

- EUR=สกุลเงินยูโร JPY=สกุลเงินเยน และ USD=สกุลเงินเหรียญสหรัฐ
- อัตราแลกเปลี่ยนเงินตราต่างประเทศของธนาคารแห่งประเทศไทยเป็นอัตราตัวเฉลี่ยขาย ณ วันทำการสุดท้ายของเดือน
- หนี้คงค้างต่างประเทศของรัฐวิสาหกิจที่ได้รับการบริหารความเสี่ยงจากอัตราแลกเปลี่ยนมีการกำหนดให้อัตราแลกเปลี่ยนสามารถเคลื่อนไหวได้ในกรอบที่กำหนด

## รายงานสถานะหนี้สาธารณะ ณ สิ้นเดือนกันยายน 2562

**2.2.2 หนี้ในประเทศ** เมื่อเปรียบเทียบกับเดือนก่อนหน้าเพิ่มขึ้นสุทธิ 5,163.08 ล้านบาท โดยการเปลี่ยนแปลงที่สำคัญเกิดจากการเพิ่มขึ้นสุทธิของหนี้การไฟฟ้าฝ่ายผลิตแห่งประเทศไทย จำนวน 4,890 ล้านบาท และการเพิ่มขึ้นสุทธิของหนี้การไฟฟ้าส่วนภูมิภาค จำนวน 1,000 ล้านบาท รวมทั้งการไถ่ถอนพันธบัตรของการไฟฟ้านครหลวง จำนวน 1,000 ล้านบาท และชำระคืนหนี้เงินกู้ของ บริษัท การบินไทย จำกัด (มหาชน) จำนวน 330.77 ล้านบาท

### 3. หนี้รัฐวิสาหกิจที่ทำธุรกิจในภาคการเงิน (รัฐบาลค้ำประกัน)

**3.1 หนี้ต่างประเทศ** ลดลง 0.86 ล้านบาท จากเดือนก่อนหน้า โดยเป็นผลจากการเปลี่ยนแปลงของอัตราแลกเปลี่ยน ดังรายละเอียดปรากฏตามตารางที่ 5

**ตารางที่ 5 การเปลี่ยนแปลงของหนี้ต่างประเทศของหนี้รัฐวิสาหกิจที่ทำธุรกิจในภาคการเงิน (รัฐบาลค้ำประกัน)**

สกุลเงิน <sup>1</sup>	หนี้คงค้าง ณ ส.ค. 62 (ล้าน CAD/EUR /JPY/USD) (1)	หนี้คงค้าง ณ ก.ย. 62 (ล้าน CAD/EUR /JPY/USD) (2)	ผลจากการบริหารหนี้ (การมิจ่าย/ การชำระคืน/ การบริหารความเสี่ยงจากอัตราแลกเปลี่ยน) ณ ก.ย. 62		ผลของอัตราแลกเปลี่ยนต่อหนี้คงค้าง			การเปลี่ยนแปลงของหนี้สาธารณะ ณ ก.ย. 62 (7) + (4) (0.86)	อัตราแลกเปลี่ยน <sup>2</sup>			
			ล้าน CAD/EUR/JPY/USD (3)	ล้านบาท (4) = (3)×(ข)	ณ สิ้นเดือน ส.ค. 62 (ล้านบาท) (5) = (1)×(ก)	ณ สิ้นเดือน ก.ย. 62 (ล้านบาท) (6) = (1)×(ข)	เพิ่ม/ลด (7) = (6) - (5)		สกุลเงิน	ส.ค. 62 (ก)	ก.ย. 62 (ข)	
หนี้ที่ยังไม่มีการบริหาร	EUR	2.10	2.10	-	-	71.69	70.83	(0.86)	(0.86)	EUR	34.1990	33.7905
ความเสี่ยงจากอัตราแลกเปลี่ยน	USD	-	-	-	-	-	-	-	-	USD	30.8159	30.7661
หนี้ที่ได้มีการบริหารความเสี่ยง	EUR	-	-	-	-	-	-	-	-	-	-	-
จากอัตราแลกเปลี่ยน	JPY	121.95	121.95	-	-	-	-	-	-	-	-	-
<b>รวม</b>								<b>(0.86)</b>	<b>(0.86)</b>			

1. EUR=สกุลเงินยูโร JPY=สกุลเงินเยน และ USD=สกุลเงินเหรียญสหรัฐ
2. อัตราแลกเปลี่ยนเงินตราต่างประเทศของธนาคารแห่งประเทศไทยเป็นอัตราถัวเฉลี่ยขาย ณ วันทำการสุดท้ายของเดือน

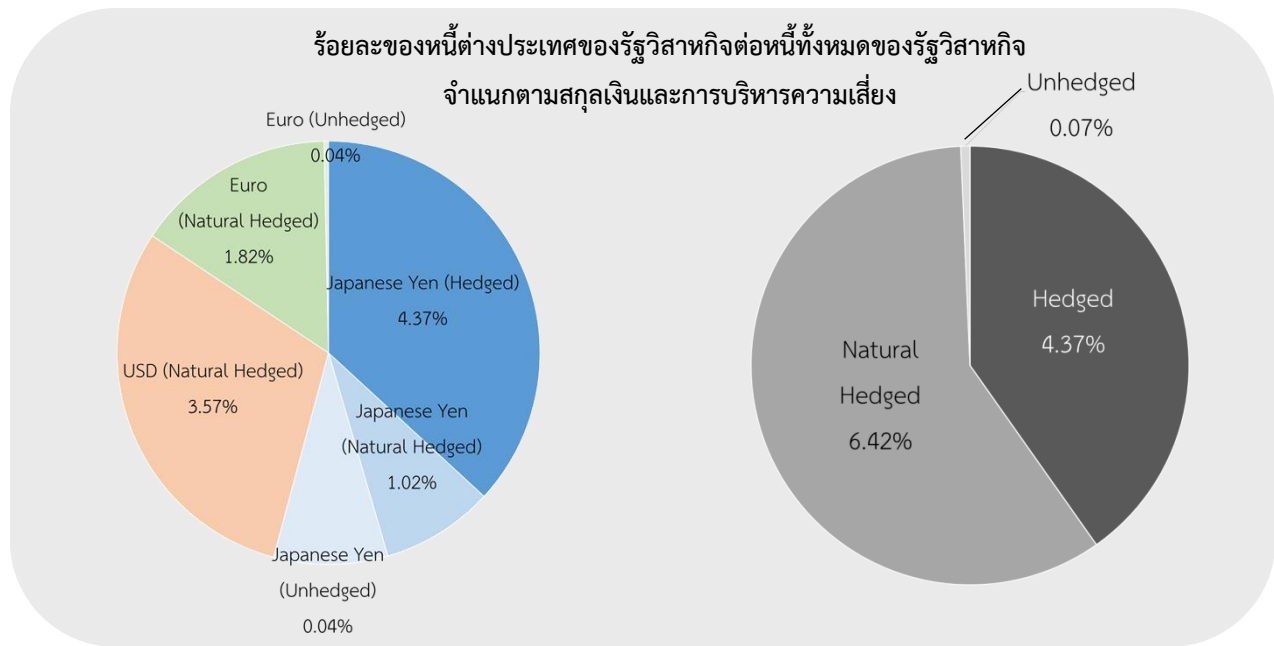
**3.2 หนี้ในประเทศ** เพิ่มขึ้น 1,256 ล้านบาท จากเดือนก่อนหน้ารายการเปลี่ยนแปลงเกิดจากการออกพันธบัตรของธนาคารพัฒนาวิสาหกิจขนาดกลางและขนาดย่อมแห่งประเทศไทย จำนวน 4,000 ล้านบาท รวมทั้งการชำระคืนหนี้เงินกู้ของธนาคารเพื่อการเกษตรและสหกรณ์การเกษตร จำนวน 1,744 ล้านบาท และการไถ่ถอนพันธบัตรของธนาคารอาคารสงเคราะห์จำนวน 1,000 ล้านบาท

ทั้งนี้ หนี้ต่างประเทศของรัฐวิสาหกิจ และหนี้รัฐวิสาหกิจที่ทำธุรกิจในภาคการเงิน (รัฐบาลค้ำประกัน) จำแนกตามสกุลเงินและการบริหารความเสี่ยงจากการเปลี่ยนแปลงของอัตราแลกเปลี่ยนมีรายละเอียดปรากฏตามแผนภาพที่ 3



# รายงานสถานะหนี้สาธารณะ ณ สิ้นเดือนกันยายน 2562

แผนภาพที่ 3 หนี้ต่างประเทศของรัฐวิสาหกิจ และหนี้รัฐวิสาหกิจที่ทำธุรกิจในภาคการเงิน (รัฐบาลค้ำประกัน) ที่จำแนกตามสกุลเงินและการบริหารความเสี่ยง



สกุลเงิน	(ล้านบาท)	(ล้านบาท)			
		รวม	Hedged	Natural Hedged	Unhedged
เยน	221,977.82	66,660.18	53,693.32	12,554.07	412.79
เหรียญสหรัฐ	1,427.16	43,908.05	-	43,908.05	-
ยูโร	675.78	22,835.16	-	22,342.37	492.79
<b>รวมหนี้ต่างประเทศของรัฐวิสาหกิจ (1)</b>		<b>133,403.39</b>	<b>53,693.32</b>	<b>78,804.49</b>	<b>905.58</b>
<b>หนี้รัฐวิสาหกิจทั้งหมด (2)</b>		<b>1,228,518.85</b>			
<b>ร้อยละของหนี้ต่างประเทศต่อหนี้ทั้งหมดของรัฐวิสาหกิจ (%) = (1)/(2)</b>		<b>10.86</b>	<b>4.37</b>	<b>6.42</b>	<b>0.07</b>

4. หนี้หน่วยงานของรัฐ ลดลงสุทธิ 194.09 ล้านบาท จากเดือนก่อนหน้า โดยการเปลี่ยนแปลงที่สำคัญเกิดจากการชำระคืนหนี้เงินกู้ของสำนักงานความร่วมมือพัฒนาเศรษฐกิจกับประเทศเพื่อนบ้าน จำนวน 122.97 ล้านบาท

## รายงานสถานะหนี้สาธารณะ ณ สิ้นเดือนกันยายน 2562

หนี้สาธารณะคงค้าง ณ วันที่ 30 กันยายน 2562 จำนวน 6,901,801.55 ล้านบาท สามารถแบ่งประเภทเป็น หนี้ต่างประเทศ - หนี้ในประเทศ และหนี้ระยะยาว - หนี้ระยะสั้นได้ ดังนี้

หนี้ต่างประเทศและหนี้ในประเทศ แบ่งออกเป็น หนี้ต่างประเทศ 217,444.10 ล้านบาท หรือร้อยละ 3.15 และหนี้ในประเทศ 6,684,357.45 ล้านบาท หรือร้อยละ 96.85 ของยอดหนี้สาธารณะคงค้าง รายละเอียดปรากฏตามตารางที่ 6

ตารางที่ 6 สัดส่วนหนี้ต่างประเทศและหนี้ในประเทศ

	หนี้สาธารณะ	หนี้ต่างประเทศ		หนี้ในประเทศ	
	(ล้านบาท)	(ล้านบาท)	%	(ล้านบาท)	%
1. หนี้รัฐบาล	5,664,175.96	84,040.72	1.48	5,580,135.24	98.52
2. หนี้รัฐวิสาหกิจ	892,597.67	133,303.18	14.93	759,294.49	85.07
3. หนี้รัฐวิสาหกิจที่ทำธุรกิจในภาคการเงิน (รัฐบาลค้ำประกัน)	335,921.18	100.20	0.03	335,820.98	99.97
4. หนี้หน่วยงานของรัฐ	9,106.74	-	-	9,106.74	100.00
<b>รวม</b>	<b>6,901,801.55</b>	<b>217,444.10</b>	<b>3.15</b>	<b>6,684,357.45</b>	<b>96.85</b>

หนี้ระยะยาวและหนี้ระยะสั้น แบ่งออกเป็น 2 ประเภท ดังนี้

- หนี้ระยะยาวและหนี้ระยะสั้น (แบ่งตามอายุของเครื่องมือการกู้เงิน) แบ่งออกเป็น หนี้ระยะยาว 6,810,546.16 ล้านบาท หรือร้อยละ 98.68 และหนี้ระยะสั้น 91,255.39 ล้านบาท หรือร้อยละ 1.32 ของยอดหนี้สาธารณะคงค้าง รายละเอียดปรากฏตามตารางที่ 7

ตารางที่ 7 สัดส่วนหนี้ระยะยาวและหนี้ระยะสั้น (แบ่งตามอายุของเครื่องมือการกู้เงิน)

	หนี้สาธารณะ	หนี้ระยะยาว		หนี้ระยะสั้น	
	(ล้านบาท)	(ล้านบาท)	%	(ล้านบาท)	%
1. หนี้รัฐบาล	5,664,175.96	5,581,993.90	98.55	82,182.06	1.45
2. หนี้รัฐวิสาหกิจ	892,597.67	883,524.34	98.98	9,073.33	1.02
3. หนี้รัฐวิสาหกิจที่ทำธุรกิจในภาคการเงิน (รัฐบาลค้ำประกัน)	335,921.18	335,921.18	100.00	-	-
4. หนี้หน่วยงานของรัฐ	9,106.74	9,106.74	100.00	-	-
<b>รวม</b>	<b>6,901,801.55</b>	<b>6,810,546.16</b>	<b>98.68</b>	<b>91,255.39</b>	<b>1.32</b>

## รายงานสถานะหนี้สาธารณะ ณ สิ้นเดือนกันยายน 2562

- หนี้ระยะยาวและหนี้ระยะสั้น (แบ่งตามอายุคงเหลือ) แบ่งออกเป็น หนี้ระยะยาว 6,270,862.08 ล้านบาท หรือร้อยละ 90.86 และหนี้ระยะสั้น 630,939.47 ล้านบาท หรือร้อยละ 9.14 ของยอดหนี้สาธารณะคงค้าง รายละเอียดปรากฏตามตารางที่ 8

ตารางที่ 8 สัดส่วนหนี้ระยะยาวและหนี้ระยะสั้น (แบ่งตามอายุคงเหลือ)

	หนี้สาธารณะ		หนี้ระยะยาว		หนี้ระยะสั้น	
	(ล้านบาท)	(ล้านบาท)	%	(ล้านบาท)	%	
1. หนี้รัฐบาล	5,664,175.96	5,220,731.30	92.17	443,444.66	7.83	
2. หนี้รัฐวิสาหกิจ	892,597.67	777,466.11	87.10	115,131.56	12.90	
3. หนี้รัฐวิสาหกิจที่ทำธุรกิจในภาคการเงิน (รัฐบาลค้ำประกัน)	335,921.18	264,823.83	78.84	71,097.35	21.16	
4. หนี้หน่วยงานของรัฐ	9,106.74	7,840.84	86.10	1,265.90	13.90	
รวม	6,901,801.55	6,270,862.08	90.86	630,939.47	9.14	