

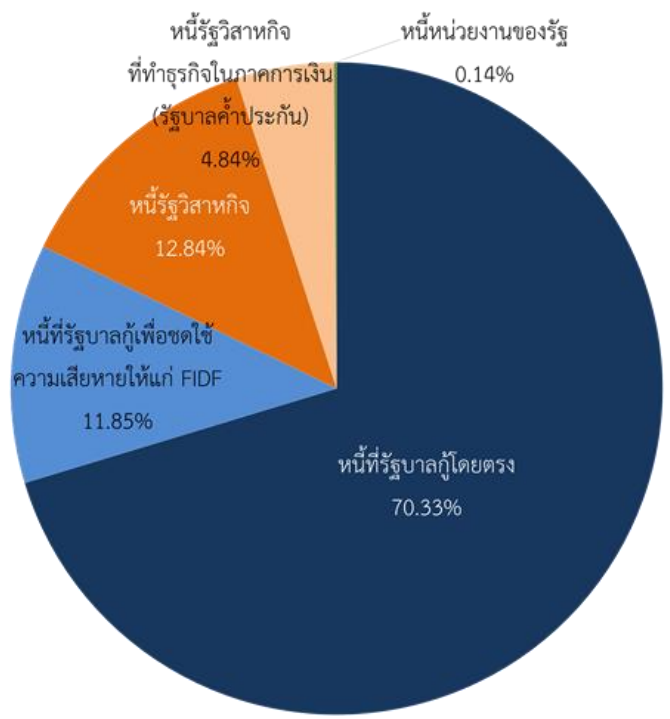
รายงานสถานะหนี้สาธารณะ ณ สิ้นเดือนสิงหาคม 2562

สำนักงานบริหารหนี้สาธารณะ (สบน.) ขอรายงานสถานะหนี้สาธารณะ ณ สิ้นเดือนสิงหาคม 2562 ดังนี่ยอดหนี้สาธารณะคงค้าง ณ วันที่ 31 สิงหาคม 2562 มีจำนวน 6,915,252.23 ล้านบาท หรือคิดเป็นร้อยละ 41.30 ของ GDP เมื่อเปรียบเทียบกับเดือนก่อนหน้า หนี้สาธารณะลดลง 2,160.63 ล้านบาท โดยมีรายละเอียด ดังนี้

1. หนี้รัฐบาล 5,683,122.29 ล้านบาท ลดลงสุทธิ 693.30 ล้านบาท
2. หนี้รัฐวิสาหกิจ 888,163.07 ล้านบาท เพิ่มขึ้นสุทธิ 676.82 ล้านบาท
3. หนี้รัฐวิสาหกิจที่ทำธุรกิจในภาคการเงินฯ* (รัฐบาลค้ำประกัน) 334,666.04 ล้านบาท ลดลงสุทธิ 2,029.29 ล้านบาท
4. หนี้หน่วยงานของรัฐ 9,300.83 ล้านบาท ลดลงสุทธิ 114.86 ล้านบาท

ทั้งนี้ สัดส่วนและรายละเอียดของหนี้สาธารณะ ณ สิ้นเดือนสิงหาคม 2562 ปรากฏตามแผนภาพที่ 1 และตารางที่ 1 ตามลำดับ

แผนภาพที่ 1 สัดส่วนหนี้สาธารณะจำแนกตามประเภท



* รัฐวิสาหกิจที่ทำธุรกิจในภาคการเงินฯ หมายถึง รัฐวิสาหกิจที่ทำธุรกิจให้กู้ยืมเงิน ธุรกิจบริหารสินทรัพย์ และธุรกิจประกันสินเชื่อ

รายงานสถานะหนี้สาธารณะ ณ สิ้นเดือนสิงหาคม 2562

ตารางที่ 1 รายงานหนี้สาธารณะคงค้าง ณ วันที่ 31 สิงหาคม 2562¹

	ณ 31 ก.ค. 62		ณ 31 ส.ค. 62		หน่วย: ล้านบาท เพิ่ม/(ลด)
	(1)	(2)	(3)	(4)	
		% GDP ^{2,3}		% GDP ^{2,3}	
1. หนี้รัฐบาล (1.1+1.2+1.3)	5,683,815.59	34.06	5,683,122.29	33.94	(693.30)
1.1 หนี้รัฐบาลกู้โดยตรง	4,831,299.38	28.95	4,863,506.08	29.05	32,206.70
- หนี้ต่างประเทศ	83,686.19		83,955.89		269.70
- เงินกู้เพื่อใช้ในแผนงาน/โครงการของรัฐบาล	33,203.22		32,755.23		(447.99)
- เงินกู้ให้กู้ต่อ ⁴	50,482.97		51,200.66		717.69
- หนี้ในประเทศ	4,747,613.19		4,779,550.19		31,937.00
- เงินกู้เพื่อชดเชยการขาดดุลเงินงบประมาณ ⁵	4,139,184.13		4,165,184.13		26,000.00
- ระยะสั้น (ตัวเงินคลังและเงินกู้อื่น)	75,000		75,000.00		-
- ระยะยาว (พันธบัตรและเงินกู้อื่น)	4,064,184.13		4,090,184.13		26,000.00
- เงินกู้เพื่อฟื้นฟูและเสริมสร้างความมั่นคงทางเศรษฐกิจ	355,472.00		355,472.00		-
- เงินกู้ให้กู้ต่อ ⁴	181,445.06		187,382.06		5,937.00
- เงินกู้เพื่อปรับโครงสร้างหนี้ต่างประเทศที่กระทรวงการคลังค้ำประกัน ⁶	18,912.00		18,912.00		-
- เงินกู้บาททดแทนการกู้เงินตราต่างประเทศ	52,600.00		52,600.00		-
- เพื่อการพัฒนาระบบบริหารจัดการทรัพยากรน้ำและระบบขนส่งทางถนนระยะเร่งด่วน	52,600.00		52,600.00		-
1.2 หนี้รัฐบาลกู้เพื่อชดใช้ความเสียหายให้แก่กองทุนเพื่อการฟื้นฟู⁷	819,616.21	4.91	819,616.21	4.89	-
- FIDF 1	317,439.21		317,439.21		-
- FIDF 3	502,177.00		502,177.00		-
1.3 หนี้เงินกู้ล่วงหน้าเพื่อปรับโครงสร้างหนี้⁸	32,900.00	0.20	-	-	(32,900.00)
- หนี้เงินกู้เพื่อชดใช้ความเสียหายให้แก่กองทุนเพื่อการฟื้นฟู	32,900.00		-		(32,900.00)
2. หนี้รัฐวิสาหกิจ (2.1 + 2.2)	887,486.25	5.31	888,163.07	5.30	676.82
2.1 หนี้รัฐบาลค้ำประกัน	397,807.73	2.38	398,224.41	2.38	416.68
- หนี้ต่างประเทศ	49,593.99		49,584.15		(9.84)
- หนี้ในประเทศ	348,213.74		348,640.26		426.52
2.2 หนี้รัฐบาลไม่ค้ำประกัน	489,678.52	2.93	489,938.66	2.92	260.14
- หนี้ต่างประเทศ	89,485.98		86,571.49		(2,914.49)
- หนี้ในประเทศ	400,192.54		403,367.17		3,174.63
3. หนี้รัฐวิสาหกิจที่ทำธุรกิจในภาคการเงิน (รัฐบาลค้ำประกัน)	336,695.33	2.02	334,666.04	2.00	(2,029.29)
- หนี้ต่างประเทศ	130.35		101.06		(29.29)
- หนี้ในประเทศ	336,564.98		334,564.98		(2,000.00)
4. หนี้หน่วยงานของรัฐ (4.1+4.2)	9,415.69	0.06	9,300.83	0.06	(114.86)
4.1 หนี้รัฐบาลค้ำประกัน	-	-	-	-	-
4.2 หนี้รัฐบาลไม่ค้ำประกัน⁹	9,415.69	-	9,300.83	-	(114.86)
รวม (1+2+3+4)	6,917,412.86	41.45	6,915,252.23	41.30	(2,160.63)

หมายเหตุ:

1. ตัวเลขในตารางเป็นตัวเลขเบื้องต้น (Preliminary) และไม่รวมหนี้ของนิติบุคคลเฉพาะกิจ (Special Purpose Vehicle : SPV) ณ สิ้นเดือนสิงหาคม 2562 จำนวน 20,499.90 ล้านบาท ที่รัฐบาลมีภาระผูกพันต้องจ่ายภายใต้สัญญาเช่าพื้นที่อาคาร สัญญาบริการจัดหาเฟอร์นิเจอร์ และสัญญาโอนสิทธิเรียกร้องของโครงการศูนย์ราชการกรุงเทพมหานคร ถ. แจ้งวัฒนะ
2. เมื่อวันที่ 19 สิงหาคม 2562 สำนักงานสภาพัฒนาการเศรษฐกิจและสังคมแห่งชาติ (สศช.) ได้ประกาศตัวเลข GDP ปี 2561 เท่ากับ 16,318.03 พันล้านบาท GDP ไตรมาส 2 ปี 2562 เท่ากับ 4,143.75 พันล้านบาท อัตราการขยายตัวของ GDP ปี 2562 ที่ร้อยละ 2.7 - 3.2 และ GDP Deflator ที่ร้อยละ 0.9 - 1.4
3. สบณ. คำนวณ GDP ในแต่ละเดือนเพื่อสะท้อนข้อมูลที่ใกล้เคียงความเป็นจริง โดยในรอบ 12 เดือนที่ผ่านมา สิ้นสุด ณ เดือนกรกฎาคม 2562 เท่ากับ 16,686.60 พันล้านบาท คำนวณ ดังนี้ $[(GDP \text{ ไตรมาส 3 ปี 61}) * 2/3] + GDP \text{ ไตรมาส 4 ปี 61} + GDP \text{ ไตรมาส 1 และ 2 ปี 62} + [(GDP \text{ ไตรมาส 3 ปี 61}) * (\text{ค่ากลางของอัตราการขยายตัวของ GDP ปี 2562} + \text{ค่ากลางของ GDP Deflator ปี 2562}) * 1/3]$ และในรอบ 12 เดือนที่ผ่านมา สิ้นสุด ณ เดือนสิงหาคม 2562 เท่ากับ 16,743.21 พันล้านบาท คำนวณ ดังนี้ $[(GDP \text{ ไตรมาส 3 ปี 61}) * 1/3] + GDP \text{ ไตรมาส 4 ปี 61} + GDP \text{ ไตรมาส 1 และ 2 ปี 62} + [(GDP \text{ ไตรมาส 3 ปี 61}) * (\text{ค่ากลางของอัตราการขยายตัวของ GDP ปี 2562} + \text{ค่ากลางของ GDP Deflator ปี 2562}) * 2/3]$
4. เงินกู้ให้กู้ต่อเป็นหนี้ที่กระทรวงการคลังกู้เงินให้แก่หน่วยงานของรัฐ หน่วยงานในกำกับดูแลของรัฐ องค์กรปกครองส่วนท้องถิ่น รัฐวิสาหกิจ หรือสถาบันการเงินภาครัฐกู้เพื่อพัฒนาเศรษฐกิจและสังคมตามมติของคณะรัฐมนตรี ณ สิ้นเดือนสิงหาคม 2562 หนี้เงินกู้ให้กู้ต่อมีจำนวนทั้งสิ้น 238,582.72 ล้านบาท เป็นการให้กู้ต่อแก่การรถไฟแห่งประเทศไทย 105,485.05 ล้านบาท การรถไฟฟ้านครหลวงแห่งประเทศไทย 103,151.09 ล้านบาท กรุงเทพมหานคร 15,019.15 ล้านบาท บริษัท การบินไทย จำกัด (มหาชน) 14,370.13 ล้านบาท การเคหะแห่งชาติ 393.73 ล้านบาท และการไฟฟ้าส่วนภูมิภาค 163.57 ล้านบาท ซึ่งหนี้ดังกล่าวไม่ปรากฏรายการในตารางส่วนของหน่วยงาน เพื่อป้องกันการรายงานข้อมูลหนี้คงค้างที่ซ้ำซ้อน
5. รัฐบาลมีหนี้อัตราดอกเบี้ยแปรผันตามเงินเฟ้อ จำนวน 197,940 ล้านบาท ประกอบไปด้วย พันธบัตรชดเชยเงินเฟ้อ (Inflation-Linked Bond) รุ่น ILB217A จำนวน 90,872 ล้านบาท และ รุ่น ILB283A จำนวน 107,068 ล้านบาท โดยตามประมาณการภาระหนี้ที่จะครบกำหนดชำระในอนาคต รัฐบาลจะมีภาระหนี้ส่วนชดเชยเงินเฟ้อเพิ่มเติมจากเงินต้นที่จะครบกำหนดในปี 2564 จำนวน 12,600 ล้านบาท และในปี 2571 จำนวน 25,600 ล้านบาท ภายใต้ข้อสมมติว่าอัตราเงินเฟ้อทั่วไป (Headline Inflation) เท่ากับร้อยละ 2.0 (ประมาณการ ณ วันที่ 22 สิงหาคม 2562)
6. มาตรา 24 (2) ตามพระราชบัญญัติการบริหารหนี้สาธารณะ พ.ศ. 2548 และที่แก้ไขเพิ่มเติม ได้ให้อำนาจกระทรวงการคลังกู้เงินเพื่อปรับโครงสร้างหนี้สาธารณะ เพื่อเป็นการประหยัด ลดความเสี่ยงในอัตราแลกเปลี่ยน หรือกระจายภาระการชำระหนี้ โดยที่ผ่านมากระทรวงการคลังได้มีการกู้เงินในประเทศเพื่อชำระหนี้ต่างประเทศของรัฐวิสาหกิจที่กระทรวงการคลังค้ำประกันไม่เกินจำนวนเงินที่ยังมีภาระค้ำประกันอยู่ทำให้หนี้ต่างประเทศของรัฐวิสาหกิจที่กระทรวงการคลังค้ำประกันลดลงและหนี้ในประเทศของรัฐบาลเพิ่มขึ้น
7. เงินกู้ที่ออกภายใต้พระราชกำหนดให้อำนาจกระทรวงการคลังกู้เงินและจัดการเงินกู้เพื่อช่วยเหลือกองทุนเพื่อการฟื้นฟูและพัฒนาระบบสถาบันการเงิน พ.ศ. 2541 (FIDF1) และพระราชกำหนดให้อำนาจกระทรวงการคลังกู้เงินและจัดการเงินกู้เพื่อช่วยเหลือกองทุนเพื่อการฟื้นฟูและพัฒนาระบบสถาบันการเงิน ระยะที่สอง พ.ศ. 2545 (FIDF3) นั้น ต่อมาได้มีการตราพระราชกำหนดปรับปรุงการบริหารหนี้ที่กระทรวงการคลังเพื่อช่วยเหลือกองทุนเพื่อการฟื้นฟูและพัฒนาระบบสถาบันการเงิน (กองทุนฯ) พ.ศ. 2555 มาตรา 4 ให้กองทุนฯ มีหน้าที่รับผิดชอบเกี่ยวกับการชำระคืนต้นเงินกู้และการชำระดอกเบี้ยเงินกู้
8. มาตรา 24/1 ตามพระราชบัญญัติการบริหารหนี้สาธารณะ พ.ศ. 2548 และที่แก้ไขเพิ่มเติม ได้ให้อำนาจกระทรวงการคลังกู้เงินเพื่อปรับโครงสร้างหนี้ที่มีจำนวนมากและเห็นว่าไม่สมควรกู้เงินเพื่อปรับโครงสร้างหนี้ดังกล่าวในคราวเดียวกัน โดยให้สามารถทยอยกู้เงินล่วงหน้าได้ไม่เกิน 12 เดือนก่อนวันที่หนี้ครบกำหนดชำระและให้นำเงินกู้ดังกล่าวส่งเข้ากองทุนบริหารเงินกู้เพื่อการปรับโครงสร้างหนี้สาธารณะและพัฒนาตลาดตราสารหนี้ในประเทศให้เป็นผู้บริหารเงิน โดยจะนำไปลงทุนในหลักทรัพย์ที่มีความมั่นคงสูง เช่น ตราสารหนี้ที่ออกหรือค้ำประกันโดยกระทรวงการคลังตราสารหนี้ที่ออกเป็นเงินตราสกุลหลักและออกหรือค้ำประกันโดยรัฐบาลต่างประเทศ การทำธุรกรรมซื้อโดยมีสัญญาจะขายคืนซึ่งตราสารหนี้ที่ออกโดยกระทรวงการคลัง หรือลงทุนในตราสารหนี้อื่นที่ได้รับการจัดอันดับความน่าเชื่อถือจากบริษัทจัดอันดับความน่าเชื่อถือเพื่อให้เกิดผลตอบแทนและเป็นการลดต้นทุนของเงินกู้
9. ตัวเลขหนี้หน่วยงานของรัฐที่รัฐบาลไม่ค้ำประกัน มีการเปลี่ยนแปลงจากที่ได้รายงานในรายงานสถานะหนี้สาธารณะ ณ สิ้นเดือน กรกฎาคม 2562 ที่ 9,360.69 เป็น 9,415.69 ล้านบาท เนื่องจากการปรับปรุงตัวเลขหนี้ของมหาวิทยาลัยสวนดุสิต และเป็นผลให้หนี้สาธารณะคงค้าง ณ สิ้นเดือนกรกฎาคม 2562 เปลี่ยนแปลงเป็น 6,917,412.86 ล้านบาท โดยที่หนี้สาธารณะคงค้างต่อ GDP ไม่มีการเปลี่ยนแปลง

รายงานสถานะหนี้สาธารณะ ณ สิ้นเดือนสิงหาคม 2562

1. หนี้รัฐบาล

1.1 หนี้ที่รัฐบาลกู้โดยตรง เมื่อเปรียบเทียบกับเดือนก่อนหน้าเพิ่มขึ้นสุทธิ 32,206.70 ล้านบาท เนื่องจาก

1.1.1 หนี้ต่างประเทศ เพิ่มขึ้นสุทธิ 269.70 ล้านบาท จากเดือนก่อนหน้า รายการเปลี่ยนแปลงที่สำคัญ เกิดจากการเบิกจ่ายเงินกู้ให้คู่ต่อสกุลเงินเยน สำหรับโครงการระบบรถไฟชานเมืองสายสีแดง ช่วงบางซื่อ – รังสิต จำนวน 348.80 ล้านบาท และการเปลี่ยนแปลงของอัตราแลกเปลี่ยน รวมทั้งการชำระคืนหนี้เงินกู้สกุลเงินเยนและสกุลเงินเหรียญสหรัฐ ดังรายละเอียดปรากฏตามตารางที่ 2

ตารางที่ 2 การเปลี่ยนแปลงของหนี้ต่างประเทศที่รัฐบาลกู้โดยตรง

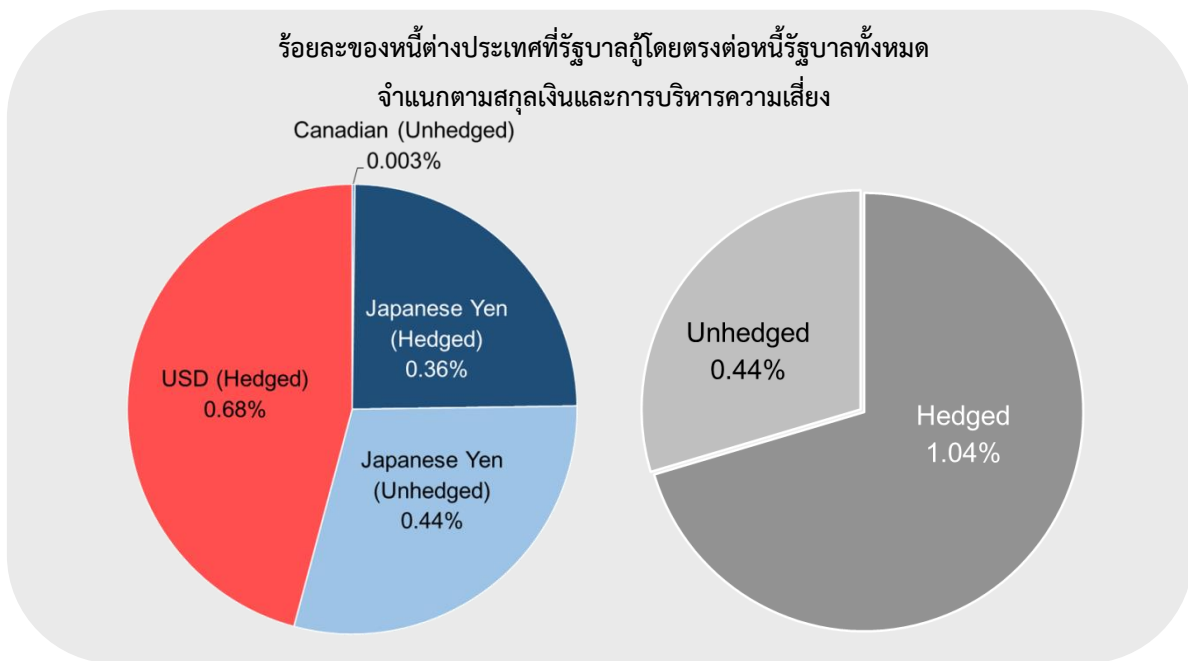
สกุลเงิน ¹	หนี้ค้าง ณ ก.ค. 62 (ล้าน CAD/EUR /JPY/USD)		หนี้ค้าง ณ ส.ค. 62 (ล้าน CAD/EUR /JPY/USD)		ผลของอัตราแลกเปลี่ยนต่อหนี้ค้าง (การชำระคืน/การชำระคืนการบริหารความเสี่ยงจากอัตราแลกเปลี่ยน) ณ ส.ค. 62			การเปลี่ยนแปลงของ หนี้สาธารณะ ณ ส.ค. 62 (ล้านบาท) (7) + (4)	อัตราแลกเปลี่ยน ²			
	(1)	(2)	(ล้าน CAD/EUR /JPY/USD) (3)	(ล้านบาท) (4) = (3)×(๓)	ณ สิ้นเดือน ก.ค. 62 (ล้านบาท) (5) = (1)×(๓)	ณ สิ้นเดือน ส.ค. 62 (ล้านบาท) (6) = (1)×(๓)	เพิ่ม/ลด (ล้านบาท) (7) = (6) - (5)		สกุลเงิน	ก.ค. 62 (ก)	ส.ค. 62 (ข)	
เงินกู้เพื่อใช้ในแผนงาน/โครงการของรัฐ												
หนี้ที่ยังไม่ได้มีการบริหาร ความเสี่ยงจากอัตราแลกเปลี่ยน	CAD	-	-	-	-	-	-	-	-	CAD	23.6759	23.3003
	EUR	-	-	-	-	-	-	-	-	EUR	34.6843	34.1990
	JPY	-	-	-	-	-	-	-	-	JPY	0.2874	0.2918
	USD	-	-	-	-	-	-	-	-	USD	30.9679	30.8159
หนี้ที่ได้มีการบริหารความเสี่ยง จากอัตราแลกเปลี่ยน ³	JPY	28,121.79	27,069.10	(1,052.69)	(338.82)	-	-	-	(338.82)			
	USD	751.95	748.45	(3.50)	(109.17)	-	-	-	(109.17)			
เงินกู้ให้กู้												
หนี้ที่ยังไม่ได้มีการบริหาร ความเสี่ยงจากอัตราแลกเปลี่ยน	CAD	7.02	7.02	-	-	166.20	163.56	(2.64)	(2.64)			
	EUR	-	-	-	-	-	-	-	-			
	JPY	83,395.20	84,590.49	1,195.29	348.80	23,964.61	24,336.14	371.53	720.33			
	USD	-	-	-	-	-	-	-	-			
หนี้ที่ได้มีการบริหารความเสี่ยง จากอัตราแลกเปลี่ยน ³	JPY	40,661.96	40,661.96	-	-	-	-	-	-			
	USD	458.30	458.30	-	-	-	-	-	-			
รวม												
						(99.19)		368.89	269.70			

1. CAD=สกุลเงินเหรียญแคนาดา EUR=สกุลเงินยูโร JPY=สกุลเงินเยน และ USD=สกุลเงินเหรียญสหรัฐ
2. อัตราแลกเปลี่ยนเงินตราต่างประเทศของธนาคารแห่งประเทศไทยเป็นอัตราถัวเฉลี่ยรายวัน วันทำการสุดท้ายของเดือน
3. หนี้ต่างประเทศที่มีการบริหารความเสี่ยงแล้ว ใช้อัตราแลกเปลี่ยน ณ วันที่ทำการบริหารความเสี่ยง

ทั้งนี้ หนี้ที่รัฐบาลกู้โดยตรงจำแนกตามสกุลเงินและการบริหารความเสี่ยงจากการเปลี่ยนแปลงของอัตราแลกเปลี่ยน มีรายละเอียดปรากฏตามแผนภาพที่ 2

รายงานสถานะหนี้สาธารณะ ณ สิ้นเดือนสิงหาคม 2562

แผนภาพที่ 2 หนี้ต่างประเทศที่รัฐบาลกู้โดยตรงจำแนกตามสกุลเงินและการบริหารความเสี่ยง



สกุลเงิน	(ล้านบาท)	(ล้านบาท)		
		รวม	Hedged	Unhedged
เยน	152,321.55	45,320.22	20,635.28	24,684.94
เหรียญสหรัฐ	1,206.75	38,472.10	38,472.10	-
เหรียญแคนาดา	7.02	163.57	-	163.57
รวมหนี้ต่างประเทศของรัฐบาล (1)		83,955.89	59,107.38	24,848.51
หนี้ของรัฐบาลทั้งหมด (2)		5,683,122.29		
ร้อยละของหนี้ต่างประเทศต่อหนี้ทั้งหมด		1.48	1.04	0.44
ของรัฐบาล (%) = (1)/(2)				

1.1.2 หนี้ในประเทศ เพิ่มขึ้นสุทธิ 31,937 ล้านบาท จากเดือนก่อนหน้า เนื่องจาก

- เงินกู้เพื่อชดเชยการขาดดุลงบประมาณเพิ่มขึ้น 26,000 ล้านบาท โดยเป็นผลจากการออกพันธบัตรรัฐบาลทั้งจำนวน
- เงินกู้ให้กู้ต่อเพิ่มขึ้น 5,937 ล้านบาท เนื่องจาก
 - การรถไฟฯ ขนส่งมวลชนแห่งประเทศไทย (รฟม.) เบิกจ่ายเงินกู้จำนวน 3,012.73 ล้านบาท เพื่อจัดทำโครงการรถไฟฟ้าสายสีส้ม ช่วงศูนย์วัฒนธรรมแห่งประเทศไทย - มีนบุรี จำนวน 1,557.65 ล้านบาท
 - สายสีเขียวช่วงหมอชิต - สะพานใหม่ - คูคต จำนวน 1,354.77 ล้านบาท และสายสีน้ำเงินช่วงหัวลำโพง - บางแค และช่วงบางซื่อ - ท่าพระ จำนวน 100.31 ล้านบาท
 - การรถไฟแห่งประเทศไทย เบิกจ่ายเงินกู้จำนวน 2,924.27 ล้านบาท เพื่อจัดทำโครงการก่อสร้างรถไฟทางคู่ ช่วงชุมทางถนนจิระ - ขอนแก่น จำนวน 972.92 ล้านบาท ช่วงนครปฐม - ชุมพร จำนวน 941.40 ล้านบาท

รายงานสถานะหนี้สาธารณะ ณ สิ้นเดือนสิงหาคม 2562

ช่วงมาบกะเบา - ชุมทางถนนจิริระ จำนวน 516.24 ล้านบาท ช่วงลพบุรี - ปากน้ำโพ จำนวน 410.09 ล้านบาท และช่วงฉะเชิงเทรา - คลองสิบเก้า – แก่งคอย จำนวน 83.62 ล้านบาท

1.2 หนี้ที่รัฐบาลกู้เพื่อชดใช้ความเสียหายให้แก่กองทุนเพื่อการฟื้นฟูฯ ไม่มีการเปลี่ยนแปลงจากเดือนก่อนหน้า

1.3 หนี้เงินกู้ล่วงหน้าเพื่อการปรับโครงสร้างหนี้ ลดลง 32,900 ล้านบาท จากเดือนก่อนหน้า จากการชำระคืน พันธบัตรรัฐบาล (LB198A) ที่ครบกำหนดเมื่อวันที่ 13 สิงหาคม 2562

2. หนี้รัฐวิสาหกิจ

2.1 หนี้ที่รัฐบาลค้ำประกัน

2.1.1 หนี้ต่างประเทศ ลดลง 9.84 ล้านบาท จากเดือนก่อนหน้า รายการที่สำคัญเกิดจากการชำระคืน หนี้สกุลเงินเยนของการรถไฟฯ ขนส่งมวลชนแห่งประเทศไทย และการเปลี่ยนแปลงของอัตราแลกเปลี่ยน ดังรายละเอียดปรากฏตามตารางที่ 3

ตารางที่ 3 การเปลี่ยนแปลงของหนี้ต่างประเทศของรัฐวิสาหกิจ (รัฐบาลค้ำประกัน)

สกุลเงิน ¹	หนี้คงค้าง ณ ก.ค. 62 (ล้าน CAD/EUR /JPY/USD)	หนี้คงค้าง ณ ส.ค. 62 (ล้าน CAD/EUR /JPY/USD)	ผลจากการบริหารหนี้ (การเบิกจ่าย/ การชำระคืน/ การบริหารความเสี่ยงจากอัตราแลกเปลี่ยน) ณ ส.ค. 62		ผลของอัตราแลกเปลี่ยนต่อหนี้คงค้าง			การเปลี่ยนแปลง ของหนี้สาธารณะ ณ ส.ค. 62 (7) + (4)	อัตราแลกเปลี่ยน ²			
			(ล้าน CAD/EUR /JPY/USD)	ล้านบาท	ณ สิ้นเดือน ก.ค. 62 (ล้านบาท)	ณ สิ้นเดือน ส.ค. 62 (ล้านบาท)	เพิ่ม/(ลด)		สกุลเงิน	ก.ค. 62 (ก)	ส.ค. 62 (ข)	
	(1)	(2)	(3)	(4) = (3)×(ข)	(5) = (1)×(ก)	(6) = (1)×(ข)	(7) = (6) - (5)					
หนี้ที่ยังไม่ได้รับการบริหาร	EUR	12.48	12.48	-	-	432.76	426.70	(6.06)	(6.06)	EUR	34.6843	34.1990
ความเสี่ยงจากอัตราแลกเปลี่ยน	JPY	1,799.49	1,619.72	(179.77)	(52.46)	517.10	525.12	8.02	(44.44)	JPY	0.2874	0.2918
	USD	-	-	-	-	-	-	-	-	USD	30.9679	30.8159
หนี้ที่ได้รับการบริหารความเสี่ยง	JPY	156,966.88	156,966.88	-	-	4,164.31	4,204.97	40.66	40.66			
จากอัตราแลกเปลี่ยน	USD	-	-	-	-	-	-	-	-			
	รวม				(52.46)			42.62	(9.84)			

- EUR=สกุลเงินยูโร JPY=สกุลเงินเยน และ USD=สกุลเงินเหรียญสหรัฐ
- อัตราแลกเปลี่ยนเงินตราต่างประเทศของธนาคารแห่งประเทศไทยเป็นอัตราตัวเฉลี่ยขาย ณ วันทำการสุดท้ายของเดือน
- หนี้คงค้างต่างประเทศของรัฐวิสาหกิจที่ได้มีการบริหารความเสี่ยงจากอัตราแลกเปลี่ยนมีการกำหนดให้อัตราแลกเปลี่ยนสามารถเคลื่อนไหวได้ในกรอบที่กำหนด

2.1.2 หนี้ในประเทศ เมื่อเปรียบเทียบกับเดือนก่อนหน้าเพิ่มขึ้นสุทธิ 426.52 ล้านบาท โดยการเปลี่ยนแปลงเกิดจากการเพิ่มขึ้นสุทธิของหนี้ของการรถไฟแห่งประเทศไทย จำนวน 830 ล้านบาท การเพิ่มขึ้นของหนี้ของโครงการขนส่งมวลชนกรุงเทพ จำนวน 542.54 ล้านบาท รวมทั้งการลดลงสุทธิของหนี้ของการเคหะแห่งชาติ จำนวน 800 ล้านบาท และการชำระคืนหนี้เงินกู้ของการยางแห่งประเทศไทย จำนวน 146.02 ล้านบาท

รายงานสถานะหนี้สาธารณะ ณ สิ้นเดือนสิงหาคม 2562

2.2 หนี้ที่รัฐบาลไม่ค้ำประกัน

2.2.1 หนี้ต่างประเทศ ลดลง 2,914.49 ล้านบาท จากเดือนก่อนหน้า โดยเป็นผลจากการชำระคืนหนี้สกุลเงินเหรียญสหรัฐของบริษัท PTT International Trading Singapore จำกัด จำนวน 2,126.98 ล้านบาท การชำระคืนหนี้สกุลเงินเยนและยูโรของบริษัท การบินไทย จำกัด (มหาชน) รวมจำนวน 396.47 ล้านบาท และการเปลี่ยนแปลงของอัตราแลกเปลี่ยน จำนวน 391.04 ล้านบาท ดังรายละเอียดปรากฏตามตารางที่ 4

ตารางที่ 4 การเปลี่ยนแปลงของหนี้ต่างประเทศของรัฐวิสาหกิจ (รัฐบาลไม่ค้ำประกัน)

สกุลเงิน ¹	หนี้คงค้าง ณ ก.ค. 62 (ล้าน CAD/EUR /JPY/USD)	หนี้คงค้าง ณ ส.ค. 62 (ล้าน CAD/EUR /JPY/USD)	ผลจากการบริหารหนี้ (การเบิกจ่าย/ การชำระคืน/การบริหารความเสี่ยงจากอัตราแลกเปลี่ยน) ณ ส.ค. 62		ผลของอัตราแลกเปลี่ยนต่อหนี้คงค้าง			การเปลี่ยนแปลงของหนี้สาธารณะ ณ ส.ค. 62 (7) + (4)	อัตราแลกเปลี่ยน ²			
			ล้าน CAD/EUR/JPY/USD (3)	ล้านบาท (4) = (3)×(ข)	ณ สิ้นเดือน ก.ค. 62 (ล้านบาท) (5) = (1)×(ก)	ณ สิ้นเดือน ส.ค. 62 (ล้านบาท) (6) = (1)×(ข)	เพิ่ม/ลด (7) = (6) - (5)		สกุลเงิน	ก.ค. 62 (ก)	ส.ค. 62 (ข)	
หนี้ที่ยังไม่ได้รับการบริหาร	EUR	683.52	677.76	(5.76)	(196.92)	23,707.45	23,375.74	(331.71)	(528.63)	EUR	34.6843	34.1990
ความเสี่ยงจากอัตราแลกเปลี่ยน ³	JPY	44,927.70	44,243.90	(683.80)	(199.55)	12,910.51	13,110.67	200.16	0.61	JPY	0.2874	0.2918
	USD	1,510.24	1,441.22	(69.02)	(2,126.98)	46,769.10	46,539.54	(229.56)	(2,356.54)	USD	30.9679	30.8159
หนี้ที่ได้รับการบริหารความเสี่ยงจากอัตราแลกเปลี่ยน	JPY	23,000.00	23,000.00	-	-	6,098.91	6,068.98	(29.93)	(29.93)			
รวม					(2,523.45)			(391.04)	(2,914.49)			

- EUR=สกุลเงินยูโร JPY=สกุลเงินเยน และ USD=สกุลเงินเหรียญสหรัฐ
- อัตราแลกเปลี่ยนเงินตราต่างประเทศของธนาคารแห่งประเทศไทยเป็นอัตราถัวเฉลี่ยขาย ณ วันทำการสุดท้ายของเดือน
- หนี้คงค้างต่างประเทศของรัฐวิสาหกิจที่ได้มีการบริหารความเสี่ยงจากอัตราแลกเปลี่ยนมีการกำหนดให้อัตราแลกเปลี่ยนสามารถเคลื่อนไหวได้ในกรอบที่กำหนด

2.2.2 หนี้ในประเทศ เมื่อเปรียบเทียบกับเดือนก่อนหน้าเพิ่มขึ้นสุทธิ 3,174.63 ล้านบาท โดยการเปลี่ยนแปลงที่สำคัญเกิดจากการเพิ่มขึ้นของหนี้การไฟฟ้าานครหลวง จำนวน 5,800 ล้านบาท รวมทั้งการไถ่ถอนพันธบัตรของการไฟฟ้าฝ่ายผลิตแห่งประเทศไทย จำนวน 2,000 ล้านบาท และการไถ่ถอนหุ้นกู้ของบริษัท การบินไทย จำกัด (มหาชน) จำนวน 506.51 ล้านบาท

3. หนี้รัฐวิสาหกิจที่ทำธุรกิจในภาคการเงินฯ (รัฐบาลค้ำประกัน)

3.1 หนี้ต่างประเทศ ลดลง 29.29 ล้านบาท จากเดือนก่อนหน้า โดยเป็นผลจากการชำระคืนหนี้สกุลเงินเยนของธนาคารเพื่อการเกษตรและสหกรณ์การเกษตร จำนวน 28.27 ล้านบาท และการเปลี่ยนแปลงของอัตราแลกเปลี่ยน ดังรายละเอียดปรากฏตามตารางที่ 5

ตารางที่ 5 การเปลี่ยนแปลงของหนี้ต่างประเทศของรัฐวิสาหกิจที่ทำธุรกิจในภาคการเงินฯ (รัฐบาลค้ำประกัน)

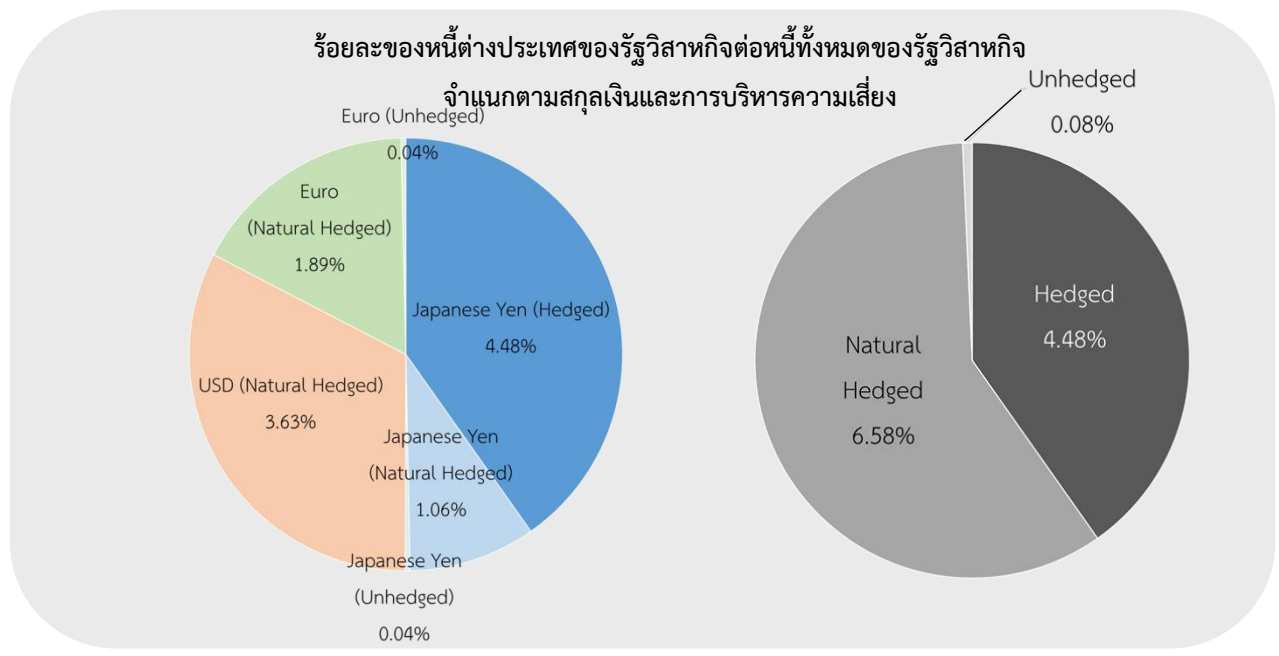
สกุลเงิน ¹	หนี้คงค้าง ณ ก.ค. 62 (ล้าน CAD/EUR /JPY/USD)	หนี้คงค้าง ณ ส.ค. 62 (ล้าน CAD/EUR /JPY/USD)	ผลจากการบริหารหนี้ (การเบิกจ่าย/ การชำระคืน/การบริหารความเสี่ยงจากอัตราแลกเปลี่ยน) ณ ส.ค. 62		ผลของอัตราแลกเปลี่ยนต่อหนี้คงค้าง			การเปลี่ยนแปลงของหนี้สาธารณะ ณ ส.ค. 62 (7) + (4)	อัตราแลกเปลี่ยน ²			
			ล้าน CAD/EUR/JPY/USD (3)	ล้านบาท (4) = (3)×(ข)	ณ สิ้นเดือน ก.ค. 62 (ล้านบาท) (5) = (1)×(ก)	ณ สิ้นเดือน ส.ค. 62 (ล้านบาท) (6) = (1)×(ข)	เพิ่ม/ลด (7) = (6) - (5)		สกุลเงิน	ก.ค. 62 (ก)	ส.ค. 62 (ข)	
หนี้ที่ยังไม่ได้รับการบริหาร	EUR	2.10	2.10	-	-	72.71	71.69	(1.02)	(1.02)	EUR	34.6843	34.1990
ความเสี่ยงจากอัตราแลกเปลี่ยน	USD	-	-	-	-	-	-	-	-	USD	30.9679	30.8159
หนี้ที่ได้รับการบริหารความเสี่ยงจากอัตราแลกเปลี่ยน	JPY	243.90	121.95	(121.95)	(28.27)	-	-	-	(28.27)			
รวม					(28.27)			(1.02)	(29.29)			

- EUR=สกุลเงินยูโร JPY=สกุลเงินเยน และ USD=สกุลเงินเหรียญสหรัฐ
- อัตราแลกเปลี่ยนเงินตราต่างประเทศของธนาคารแห่งประเทศไทยเป็นอัตราถัวเฉลี่ยขาย ณ วันทำการสุดท้ายของเดือน

รายงานสถานะหนี้สาธารณะ ณ สิ้นเดือนสิงหาคม 2562

3.2 หนี้ในประเทศ ลดลง 2,000 ล้านบาท จากเดือนก่อนหน้า จากการไถ่ถอนพันธบัตรของธนาคารอาคารสงเคราะห์ทั้งจำนวน

ทั้งนี้ หนี้ต่างประเทศของรัฐวิสาหกิจ และหนี้รัฐวิสาหกิจที่ทำธุรกิจในภาคการเงินฯ (รัฐบาลค้ำประกัน) จำแนกตามสกุลเงินและการบริหารความเสี่ยงจากการเปลี่ยนแปลงของอัตราแลกเปลี่ยนมีรายละเอียดปรากฏตามแผนภาพที่ 3 แผนภาพที่ 3 หนี้ต่างประเทศของรัฐวิสาหกิจ และหนี้รัฐวิสาหกิจที่ทำธุรกิจในภาคการเงินฯ (รัฐบาลค้ำประกัน) ที่จำแนกตามสกุลเงินและการบริหารความเสี่ยง



สกุลเงิน	(ล้านบาท)	(ล้านบาท)			
		รวม	Hedged	Natural Hedged	Unhedged
เยน	225,952.45	68,166.55	54,782.78	12,911.12	472.66
เหรียญสหรัฐ	1,441.22	44,412.57	-	44,412.57	-
ยูโร	692.34	23,677.57	-	23,178.83	498.74
รวมหนี้ต่างประเทศของรัฐวิสาหกิจ (1)		136,256.70	54,782.78	80,502.52	971.40
หนี้รัฐวิสาหกิจทั้งหมด (2)		1,222,857.38			
ร้อยละของหนี้ต่างประเทศต่อหนี้ทั้งหมด ของรัฐวิสาหกิจ (%) = (1)/(2)		11.14	4.48	6.58	0.08

4. หนี้หน่วยงานของรัฐ ลดลงสุทธิ 114.86 ล้านบาท จากเดือนก่อนหน้า โดยการเปลี่ยนแปลงที่สำคัญเกิดจากการชำระคืนหนี้เงินกู้ของสำนักงานกองทุนอ้อยและน้ำตาลทราย จำนวน 100 ล้านบาท

รายงานสถานะหนี้สาธารณะ ณ สิ้นเดือนสิงหาคม 2562

หนี้สาธารณะคงค้าง ณ วันที่ 31 สิงหาคม 2562 จำนวน 6,915,252.23 ล้านบาท สามารถแบ่งประเภทเป็นหนี้ต่างประเทศ - หนี้ในประเทศ และหนี้ระยะยาว - หนี้ระยะสั้นได้ ดังนี้

หนี้ต่างประเทศและหนี้ในประเทศ แบ่งออกเป็น หนี้ต่างประเทศ 220,212.59 ล้านบาท หรือร้อยละ 3.18 และหนี้ในประเทศ 6,695,039.64 ล้านบาท หรือร้อยละ 96.82 ของยอดหนี้สาธารณะคงค้าง รายละเอียดปรากฏตามตารางที่ 6

ตารางที่ 6 สัดส่วนหนี้ต่างประเทศและหนี้ในประเทศ

	หนี้สาธารณะ	หนี้ต่างประเทศ		หนี้ในประเทศ	
	(ล้านบาท)	(ล้านบาท)	%	(ล้านบาท)	%
1. หนี้รัฐบาล	5,683,122.29	83,955.89	1.48	5,599,166.40	98.52
2. หนี้รัฐวิสาหกิจ	888,163.07	136,155.64	15.33	752,007.43	84.67
3. หนี้รัฐวิสาหกิจที่ทำธุรกิจในภาคการเงินฯ (รัฐบาลค้ำประกัน)	334,666.04	101.06	0.03	334,564.98	99.97
4. หนี้หน่วยงานของรัฐ	9,300.83	-	-	9,300.83	100.00
รวม	6,915,252.23	220,212.59	3.18	6,695,039.64	96.82

หนี้ระยะยาวและหนี้ระยะสั้น แบ่งออกเป็น 2 ประเภท ดังนี้

- หนี้ระยะยาวและหนี้ระยะสั้น (แบ่งตามอายุของเครื่องมือการเงิน) แบ่งออกเป็น หนี้ระยะยาว 6,779,929.25 ล้านบาท หรือร้อยละ 98.04 และหนี้ระยะสั้น 135,322.98 ล้านบาท หรือร้อยละ 1.96 ของยอดหนี้สาธารณะคงค้าง รายละเอียดปรากฏตามตารางที่ 7

ตารางที่ 7 สัดส่วนหนี้ระยะยาวและหนี้ระยะสั้น (แบ่งตามอายุของเครื่องมือการเงิน)

	หนี้สาธารณะ	หนี้ระยะยาว		หนี้ระยะสั้น	
	(ล้านบาท)	(ล้านบาท)	%	(ล้านบาท)	%
1. หนี้รัฐบาล	5,683,122.29	5,555,208.23	97.75	127,914.06	2.25
2. หนี้รัฐวิสาหกิจ	888,163.07	880,754.15	99.17	7,408.92	0.83
3. หนี้รัฐวิสาหกิจที่ทำธุรกิจ ในภาคการเงินฯ (รัฐบาลค้ำประกัน)	334,666.04	334,666.04	100.00	-	-
4. หนี้หน่วยงานของรัฐ	9,300.83	9,300.83	100.00	-	-
รวม	6,915,252.23	6,779,929.25	98.04	135,322.98	1.96

รายงานสถานะหนี้สาธารณะ ณ สิ้นเดือนสิงหาคม 2562

- หนี้ระยะยาวและหนี้ระยะสั้น (แบ่งตามอายุคงเหลือ) แบ่งออกเป็น หนี้ระยะยาว 6,245,006.86 ล้านบาท หรือร้อยละ 90.31 และหนี้ระยะสั้น 670,245.37 ล้านบาท หรือร้อยละ 9.69 ของยอดหนี้สาธารณะคงค้าง รายละเอียดปรากฏตามตารางที่ 8

ตารางที่ 8 สัดส่วนหนี้ระยะยาวและหนี้ระยะสั้น (แบ่งตามอายุคงเหลือ)

	หนี้สาธารณะ		หนี้ระยะยาว		หนี้ระยะสั้น	
	(ล้านบาท)	(ล้านบาท)	%	(ล้านบาท)	%	
1. หนี้รัฐบาล	5,683,122.29	5,185,685.29	91.25	497,437.00	8.75	
2. หนี้รัฐวิสาหกิจ	888,163.07	772,096.19	86.93	116,066.88	13.07	
3. หนี้รัฐวิสาหกิจที่ทำธุรกิจในภาคการเงินฯ (รัฐบาลค้ำประกัน)	334,666.04	279,424.39	83.49	55,241.65	16.51	
4. หนี้หน่วยงานของรัฐ	9,300.83	7,800.99	83.87	1,499.84	16.13	
รวม	6,915,252.23	6,245,006.86	90.31	670,245.37	9.69	