

รายงานสถานะหนี้สาธารณะ ณ สิ้นเดือนมกราคม 2563

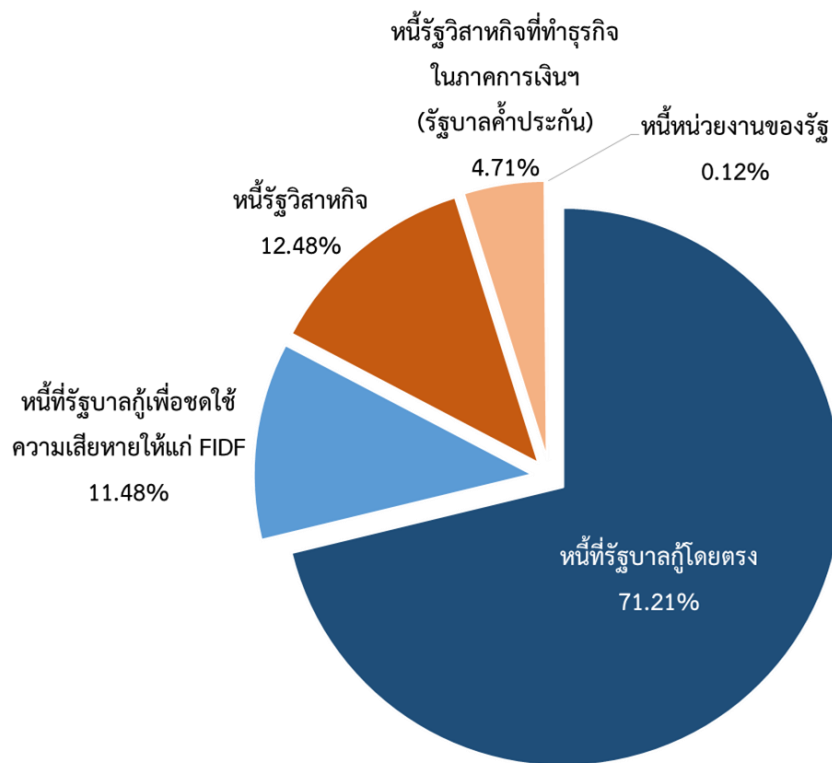
สำนักงานบริหารหนี้สาธารณะ (สบน.) ขอรายงานสถานะหนี้สาธารณะ ณ สิ้นเดือนมกราคม 2563 ดังนี้

ยอดหนี้สาธารณะคงค้าง ณ วันที่ 31 มกราคม 2563 มีจำนวน 6,983,202.38 ล้านบาท หรือคิดเป็น ร้อยละ 41.27 ของ GDP เมื่อเปรียบเทียบกับเดือนก่อนหน้า หนี้สาธารณะเพิ่มขึ้นสุทธิ 29,265.47 ล้านบาท โดยมีรายละเอียด ดังนี้

1. หนี้รัฐบาล	5,774,270.36	ล้านบาท	เพิ่มขึ้นสุทธิ	32,781.37	ล้านบาท
2. หนี้รัฐวิสาหกิจ	871,224.80	ล้านบาท	เพิ่มขึ้นสุทธิ	1,396.89	ล้านบาท
3. หนี้รัฐวิสาหกิจที่ทำธุรกิจ ในภาคการเงิน* (รัฐบาลค้ำประกัน)	329,078.11	ล้านบาท	ลดลงสุทธิ	4,840.83	ล้านบาท
4. หนี้หน่วยงานของรัฐ	8,629.11	ล้านบาท	ลดลงสุทธิ	71.96	ล้านบาท

ทั้งนี้ สัดส่วนและรายละเอียดของหนี้สาธารณะ ณ สิ้นเดือนมกราคม 2563 ปรากฏตามแผนภาพที่ 1 และตารางที่ 1 ตามลำดับ

แผนภาพที่ 1 สัดส่วนหนี้สาธารณะจำแนกตามประเภท



*รัฐวิสาหกิจที่ทำธุรกิจในภาคการเงิน หมายถึง รัฐวิสาหกิจที่กู้ยืมเงิน ธุรกิจบริหารสินทรัพย์ และธุรกิจประกันสินเชื่อ

ตารางที่ 1 รายงานหนี้สาธารณะคงค้าง ณ วันที่ 31 มกราคม 2563¹

	หน่วย: ล้านบาท				เพิ่ม/(ลด) (3)-(1)
	ณ 31 ธ.ค. 2562		ณ 31 ม.ค. 2563		
	(3)	(4)	(3)	(4)	
1. หนี้รัฐบาล (1.1+1.2+1.3)	5,741,488.99	34.02	5,774,270.36	34.13	32,781.37
1.1 หนี้รัฐบาลกู้โดยตรง	4,886,912.78	28.95	4,919,694.15	29.08	32,781.37
- หนี้ต่างประเทศ	85,597.83		85,662.98		65.15
- เงินกู้เพื่อใช้ในแผนงาน/โครงการของรัฐบาล	31,927.10		31,155.32		(771.78)
- เงินกู้ให้กู้ต่อ ⁴	53,670.73		54,507.66		836.93
- หนี้ในประเทศ	4,801,314.95		4,834,031.17		32,716.22
- เงินกู้เพื่อชดเชยการขาดดุลเงินงบประมาณ ⁵	4,172,241.92		4,202,129.94		29,888.02
- ระยะสั้น (ตัวเงินคลังและเงินกู้อื่น)	20,000.00		34,608.00		14,608.00
- ระยะยาว (พันธบัตรและเงินกู้อื่น)	4,152,241.92		4,167,521.94		15,280.02
- เงินกู้เพื่อฟื้นฟูและเสริมสร้างความมั่นคงทางเศรษฐกิจ	355,472.00		355,472.00		-
- เงินกู้ให้กู้ต่อ ⁴	202,050.77		204,878.97		2,828.20
- เงินกู้เพื่อปรับโครงสร้างหนี้ต่างประเทศที่กระทรวงการคลังรับประกัน ⁶	17,583.34		17,583.34		-
- เงินกู้บาททดแทนการกู้เงินตราต่างประเทศ	53,966.92		53,966.92		-
- เพื่อใช้ในโครงการการเงินกู้เพื่อฟื้นฟูเศรษฐกิจและพัฒนาโครงสร้างพื้นฐาน (DPL)	793.00		793.00		-
- เพื่อการพัฒนาระบบบริหารจัดการทรัพยากรน้ำและระบบขนส่งทางถนนระยะเร่งด่วน	53,173.92		53,173.92		-
1.2 หนี้รัฐบาลกู้เพื่อชดเชยความเสียหายให้แก่กองทุนเพื่อการฟื้นฟู⁷	801,416.21	4.75	801,416.21	4.74	-
- FIDF 1	313,718.21		313,718.21		-
- FIDF 3	487,698.00		487,698.00		-
1.3 หนี้เงินกู้ล่วงหน้าเพื่อปรับโครงสร้างหนี้⁸	53,160.00	0.32	53,160.00	0.31	-
- หนี้เงินกู้เพื่อชดเชยการขาดดุลงบประมาณ	29,160.00	-	29,160.00	-	-
- หนี้เงินกู้เพื่อฟื้นฟูและเสริมสร้างความมั่นคงทางเศรษฐกิจ	24,000.00	-	24,000.00	-	-
- หนี้เงินกู้เพื่อชดเชยความเสียหายให้แก่กองทุนเพื่อการฟื้นฟู	-	-	-	-	-
2. หนี้รัฐวิสาหกิจ (2.1 + 2.2)	869,827.91	5.15	871,224.80	5.15	1,396.89
2.1 หนี้รัฐบาลรับประกัน	398,731.17	2.36	398,777.85	2.36	46.68
- หนี้ต่างประเทศ	47,450.96		46,640.01		(810.95)
- หนี้ในประเทศ	351,280.21		352,137.84		857.63
2.2 หนี้รัฐบาลไม่รับประกัน	471,096.74	2.79	472,446.95	2.79	1,350.21
- หนี้ต่างประเทศ	55,320.62		56,152.78		832.16
- หนี้ในประเทศ	415,776.12		416,294.17		518.05
3. หนี้รัฐวิสาหกิจที่ทำธุรกิจในภาคการเงิน (รัฐบาลรับประกัน)	333,918.94	1.98	329,078.11	1.94	(4,840.83)
- หนี้ต่างประเทศ	97.96		99.13		1.17
- หนี้ในประเทศ	333,820.98		328,978.98		(4,842.00)
4. หนี้หน่วยงานของรัฐ (4.1+4.2)	8,701.07	0.05	8,629.11	0.05	(71.96)
4.1 หนี้รัฐบาลรับประกัน	-	-	-	-	-
4.2 หนี้รัฐบาลไม่รับประกัน	8,701.07	-	8,629.11	-	(71.96)
รวม (1+2+3+4)	6,953,936.91	41.20	6,983,202.38	41.27	29,265.47

หมายเหตุ:

1. ตัวเลขในตารางเป็นตัวเลขเบื้องต้น (Preliminary)
2. เมื่อวันที่ 17 กุมภาพันธ์ 2563 สำนักงานสภาพัฒนาการเศรษฐกิจและสังคมแห่งชาติ (สศช.) ได้ประกาศตัวเลข GDP ไตรมาส 1 ปี 2562 เท่ากับ 4,217.97 พันล้านบาท GDP ไตรมาส 2 ปี 2562 เท่ากับ 4,147.95 พันล้านบาท GDP ไตรมาส 3 ปี 2562 เท่ากับ 4,175.13 พันล้านบาท GDP ไตรมาส 4 ปี 2562 เท่ากับ 4,337.98 พันล้านบาท ประมาณการอัตราการขยายตัวของ GDP ปี 2563 ที่ร้อยละ 1.5 – 2.5 และ GDP Deflator ที่ร้อยละ 0.4 – 1.4
3. สบณ. คำนวณ GDP ในแต่ละเดือนเพื่อสะท้อนข้อมูลที่ใกล้เคียงความเป็นจริง โดย GDP ในรอบ 12 เดือนที่ผ่านมา ณ สิ้นเดือนธันวาคม 2562 เท่ากับ 16,879.03 พันล้านบาท คำนวณ ดังนี้ (GDP ไตรมาส 1 ปี 2562) + (GDP ไตรมาส 2 ปี 2562) + (GDP ไตรมาส 3 ปี 2562) + (GDP ไตรมาส 4 ปี 2562) และ GDP ณ สิ้นเดือนมกราคม 2563 เท่ากับ 16,919.80 พันล้านบาท คำนวณ ดังนี้ [(GDP ไตรมาส 1 ปี 2562)*2/3] + (GDP ไตรมาส 2 ปี 2562) + (GDP ไตรมาส 3 ปี 2562) + (GDP ไตรมาส 4 ปี 2562) + [(GDP ไตรมาส 1 ปี 2562)*(อัตราการขยายตัวของ GDP ปี 2563 + GDP Deflator ปี 2563)]*1/3
4. เงินกู้ให้กู้ต่อเป็นหนี้ที่กระทรวงการคลังกู้เงินให้แก่หน่วยงานของรัฐ หน่วยงานในกำกับดูแลของรัฐ องค์กรปกครองส่วนท้องถิ่น รัฐวิสาหกิจ หรือสถาบันการเงินภาครัฐกู้ต่อเพื่อพัฒนาเศรษฐกิจและสังคมตามมติของคณะรัฐมนตรี ณ สิ้นเดือนมกราคม 2563 หนี้เงินกู้ให้กู้ต่อมีจำนวนทั้งสิ้น 259,386.63 ล้านบาท เป็นการให้กู้ต่อแก่การรถไฟแห่งประเทศไทย 116,868.27 ล้านบาท การรถไฟฟ้ามหานครแห่งประเทศไทย 113,230.03 ล้านบาท กรุงเทพมหานคร 15,019.15 ล้านบาท บริษัท การบินไทย จำกัด (มหาชน) 13,716.38 ล้านบาท การเคหะแห่งชาติ 393.73 ล้านบาท และการไฟฟ้าส่วนภูมิภาค 159.07 ล้านบาท ซึ่งหนี้ดังกล่าวไม่ปรากฏรายการในตารางส่วนของหน่วยงาน เพื่อป้องกันการรายงานข้อมูลหนี้ค้างชำระที่ซ้ำซ้อน
5. รัฐบาลมีหนี้อัตราดอกเบี้ยแปรผันตามเงินเฟ้อ จำนวน 197,940 ล้านบาท ประกอบไปด้วย พันธบัตรชดเชยเงินเฟ้อ (Inflation-Linked Bond) รุ่น ILB217A จำนวน 90,872 ล้านบาท และ รุ่น ILB283A จำนวน 107,068 ล้านบาท โดยตามประมาณการภาระหนี้ที่จะครบกำหนดชำระในอนาคต รัฐบาลจะมีภาระหนี้ส่วนชดเชยเงินเฟ้อเพิ่มเติม (ดอกเบี้ย) จากเงินต้นที่จะครบกำหนดในปี 2564 จำนวน 11,300 ล้านบาท และในปี 2571 จำนวน 26,000 ล้านบาท ภายใต้ข้อสมมติว่าอัตราเงินเฟ้อทั่วไป (Headline Inflation) เท่ากับร้อยละ 2.0 (ประมาณการ ณ วันที่ 18 กุมภาพันธ์ 2563)
6. มาตรา 24 (2) ตามพระราชบัญญัติการบริหารหนี้สาธารณะ พ.ศ. 2548 และที่แก้ไขเพิ่มเติม ได้ให้อำนาจกระทรวงการคลังกู้เงินเพื่อปรับโครงสร้างหนี้สาธารณะ เพื่อเป็นการประหยัด ลดความเสี่ยงในอัตราแลกเปลี่ยน หรือกระจายภาระการชำระหนี้ โดยที่ผ่านมาระบบการคลังได้มีการกู้เงินในประเทศเพื่อชำระหนี้ต่างประเทศของรัฐวิสาหกิจที่กระทรวงการคลังค้ำประกันไม่เกินจำนวนเงินที่ยังมีภาระค้ำประกันอยู่ทำให้หนี้ต่างประเทศของรัฐวิสาหกิจที่กระทรวงการคลังค้ำประกันลดลงและหนี้ในประเทศของรัฐบาลเพิ่มขึ้น
7. เงินกู้ที่ออกภายใต้พระราชกำหนดให้อำนาจกระทรวงการคลังกู้เงินและจัดการเงินกู้เพื่อช่วยเหลือกองทุนเพื่อการฟื้นฟูและพัฒนาระบบสถาบันการเงิน พ.ศ. 2541 (FIDF1) และพระราชกำหนดให้อำนาจกระทรวงการคลังกู้เงินและจัดการเงินกู้เพื่อช่วยเหลือกองทุนเพื่อการฟื้นฟูและพัฒนาระบบสถาบันการเงิน ระยะที่สอง พ.ศ. 2545 (FIDF3) นั้น ต่อมาได้มีการตราพระราชกำหนดปรับปรุงการบริหารหนี้ที่กระทรวงการคลังเพื่อช่วยเหลือกองทุนเพื่อการฟื้นฟูและพัฒนาระบบสถาบันการเงิน (กองทุนฯ) พ.ศ. 2555 มาตรา 4 ให้กองทุนฯ มีหน้าที่รับผิดชอบเกี่ยวกับการชำระคืนเงินกู้ และการชำระดอกเบี้ยเงินกู้
8. มาตรา 24/1 ตามพระราชบัญญัติการบริหารหนี้สาธารณะ พ.ศ. 2548 และที่แก้ไขเพิ่มเติม ได้ให้อำนาจกระทรวงการคลังกู้เงินเพื่อปรับโครงสร้างหนี้ที่มีจำนวนมากและเห็นว่าไม่สมควรกู้เงินเพื่อปรับโครงสร้างหนี้ดังกล่าวในคราวเดียวกัน โดยให้สามารถทยอยกู้เงินล่วงหน้าได้ไม่เกิน 12 เดือนก่อนวันที่หนี้ครบกำหนดชำระ และให้นำเงินดังกล่าวส่งเข้ากองทุนบริหารเงินกู้เพื่อการปรับโครงสร้างหนี้สาธารณะและพัฒนาลาดตระการหนี้ในประเทศให้เป็นผู้บริหารเงิน โดยจะนำไปลงทุนในหลักทรัพย์ที่มีความมั่นคงสูง เช่น ตราสารหนี้ที่ออกหรือค้ำประกันโดยกระทรวงการคลัง ตราสารหนี้ที่ออก เป็นเงินตราสกุลหลักและออกหรือค้ำประกันโดยรัฐบาลต่างประเทศ การทำธุรกรรมซื้อโดยมีสัญญาจะขายคืนซึ่งตราสารหนี้ที่ออกโดยกระทรวงการคลัง หรือลงทุนในตราสารหนี้อื่นที่ได้รับการจัดอันดับความน่าเชื่อถือจากบริษัทจัดอันดับความน่าเชื่อถือ เพื่อให้เกิดผลตอบแทนและเป็นการลดต้นทุนของการกู้เงิน

1. หนี้รัฐบาล

1.1 หนี้ที่รัฐบาลกู้โดยตรง เมื่อเปรียบเทียบกับเดือนก่อนหน้าเพิ่มขึ้นสุทธิ 32,781.37 ล้านบาท เนื่องจาก

1.1.1 หนี้ต่างประเทศ เพิ่มขึ้นสุทธิ 65.15 ล้านบาท จากเดือนก่อนหน้า รายการเปลี่ยนแปลงเกิดจากการเพิ่มขึ้นของหนี้จากผลของอัตราแลกเปลี่ยน จำนวน 938.02 ล้านบาท และการเบิกจ่ายเงินกู้ให้คู่ต่อสกุลเงินเยน สำหรับโครงการระบบรถไฟชานเมืองสายสีแดง จำนวน 552.66 ล้านบาท ขณะที่มีการชำระคืนหนี้เงินกู้สกุลเงินเหรียญสหรัฐ จำนวน 678.31 ล้านบาท และการชำระคืนหนี้เงินกู้สกุลเงินเยน จำนวน 93.47 ล้านบาท รวมทั้งการชำระคืนหนี้เงินกู้ให้คู่ต่อสกุลเงินเหรียญสหรัฐของบริษัท การบินไทย จำกัด (มหาชน) จำนวน 653.75 ล้านบาท รายละเอียดปรากฏตามตารางที่ 2

ตารางที่ 2 การเปลี่ยนแปลงของหนี้ต่างประเทศที่รัฐบาลกู้โดยตรง

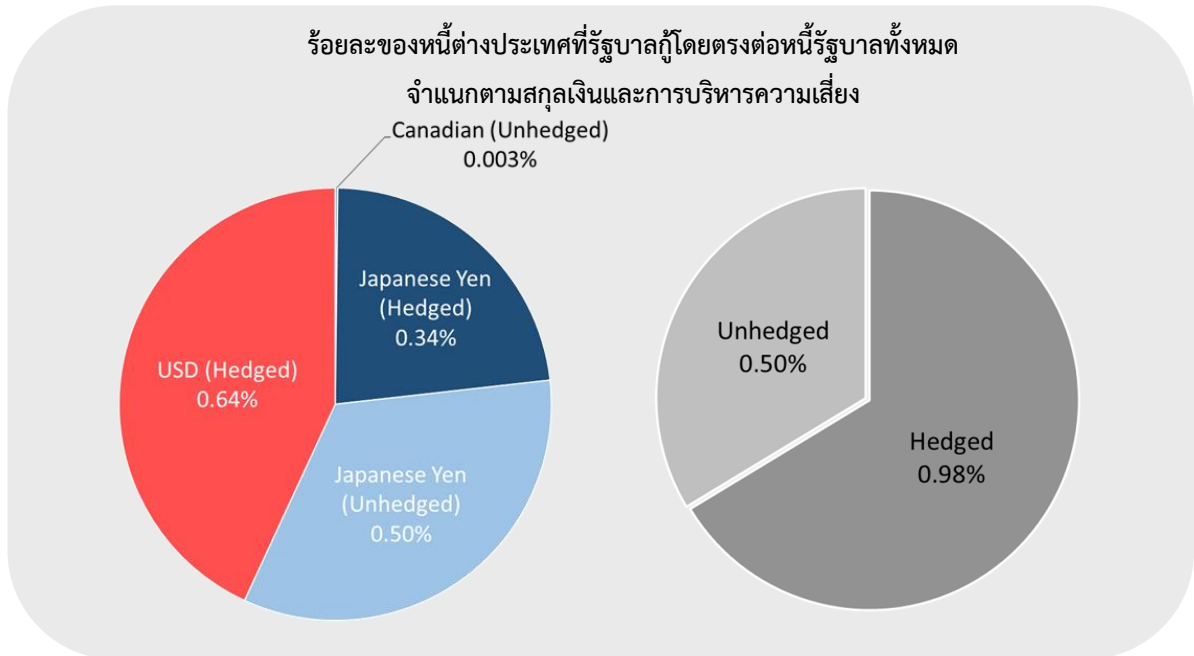
สกุลเงิน ¹	หนี้คงค้าง ณ ส.ค. 62 (ล้าน CAD/EUR /JPY/USD)		หนี้คงค้าง ณ ม.ค. 63 (ล้าน CAD/EUR /JPY/USD)		ผลจากการบริหารหนี้ (การเบิกจ่าย/ การชำระคืน/ การบริหารความเสี่ยงจากอัตราแลกเปลี่ยน) ณ ม.ค. 63			ผลของอัตราแลกเปลี่ยนต่อหนี้คงค้าง			การเปลี่ยนแปลง ของหนี้สาธารณะ ณ ม.ค. 63 (ล้านบาท)
	(1)	(2)	(3)	(4) = (3)×(ข)	ณ สิ้นเดือน ส.ค. 62	ณ สิ้นเดือน ม.ค. 63	เพิ่ม/(ลด)	(5) = (1)×(ก)	(6) = (1)×(ข)	(7) = (6) - (5)	
					(ล้านบาท)	(ล้านบาท)					
เงินกู้เพื่อใช้ในแผนงาน/โครงการของรัฐบาล											
หนี้ที่ยังไม่ได้มีการ	CAD	-	-	-	-	-	-	-	-	-	-
บริหารความเสี่ยงจาก	EUR	-	-	-	-	-	-	-	-	-	-
อัตราแลกเปลี่ยน	JPY	-	-	-	-	-	-	-	-	-	-
	USD	-	-	-	-	-	-	-	-	-	-
หนี้ที่ได้มีการบริหาร	JPY	26,055.95	25,775.25	(280.70)	(93.47)	-	-	-	-	-	(93.47)
ความเสี่ยงจากอัตรา	USD	732.42	711.57	(20.85)	(678.31)	-	-	-	-	-	(678.31)
เงินให้กู้											
หนี้ที่ยังไม่ได้มีการ	CAD	6.68	6.68	-	-	155.74	159.01	3.27	-	-	3.27
บริหารความเสี่ยงจาก	EUR	-	-	-	-	-	-	-	-	-	-
อัตราแลกเปลี่ยน	JPY	97,238.56	99,149.46	1,910.90	552.66	27,188.19	28,122.94	934.75	-	-	1,487.41
หนี้ที่ได้มีการบริหาร	JPY	40,575.85	40,575.85	-	-	-	-	-	-	-	-
ความเสี่ยงจากอัตรา	USD	458.30	437.45	(20.85)	(653.75)	-	-	-	-	-	(653.75)
	รวม				(872.87)					938.02	65.15

อัตราแลกเปลี่ยน		
สกุลเงิน	ส.ค. 62 (ก)	ม.ค. 63 (ข)
CAD	23.314	23.8042
EUR	34.0846	34.6652
JPY	0.279603	0.289216
USD	30.3313	31.2959

- CAD=สกุลเงินเหรียญแคนาดา EUR=สกุลเงินยูโร JPY=สกุลเงินเยน และ USD=สกุลเงินเหรียญสหรัฐ
- อัตราแลกเปลี่ยนเงินตราต่างประเทศของธนาคารแห่งประเทศไทยเป็นอัตราตัวเฉลี่ยขาย ณ วันทำการสุดท้ายของเดือน
- หนี้ต่างประเทศที่มีการบริหารความเสี่ยงแล้ว ใช้อัตราแลกเปลี่ยน ณ วันที่ทำการบริหารความเสี่ยง

ทั้งนี้ หนี้ที่รัฐบาลกู้โดยตรงจำแนกตามสกุลเงินและการบริหารความเสี่ยงจากการเปลี่ยนแปลงของอัตราแลกเปลี่ยนมีรายละเอียดปรากฏตามแผนภาพที่ 2

แผนภาพที่ 2 หนี้ต่างประเทศที่รัฐบาลกู้โดยตรงจำแนกตามสกุลเงินและการบริหารความเสี่ยง



สกุลเงิน	(ล้านบาท)	(ล้านบาท)		
		รวม	Hedged	Unhedged
เยน	165,500.55	48,864.22	20,188.61	28,675.61
เหรียญสหรัฐ	1,149.02	36,639.69	36,639.69	-
เหรียญแคนาดา	6.68	159.07	-	159.07
รวมหนี้ต่างประเทศของรัฐบาล (1)		85,662.98	56,828.30	28,834.68
หนี้ของรัฐบาลทั้งหมด (2)		5,774,270.36		
ร้อยละของหนี้ต่างประเทศต่อหนี้ทั้งหมดของรัฐบาล (%) = (1)/(2)		1.48	0.98	0.50

1.1.2 หนี้ในประเทศ เพิ่มขึ้นสุทธิ 32,716.22 ล้านบาท จากเดือนก่อนหน้า เนื่องจาก

- เงินกู้เพื่อชดเชยการขาดดุลเงินงบประมาณ จำนวน 29,888.02 ล้านบาท โดยเป็นผลมาจากการกู้เงินเพื่อชดเชยการขาดดุลงบประมาณ ประจำปีงบประมาณ 2562 ที่มีการขยายเวลาเงินกู้ (เหลืออมปี)
- เงินกู้ให้กู้ต่อ เพิ่มขึ้น 2,828.20 ล้านบาท เนื่องจาก
 - การรถไฟฯ ขนส่งมวลชนแห่งประเทศไทย (รฟม.) หนี้เพิ่มขึ้น 1,868.40 ล้านบาท จากการเบิกจ่ายเงินกู้โครงการรถไฟฟ้ามหานคร สายสีส้ม ช่วงศูนย์วัฒนธรรมแห่งประเทศไทย-มีนบุรี จำนวน 1,196.91 ล้านบาท โครงการรถไฟฟ้ามหานคร สายสีเขียวช่วงหมอชิต - สะพานใหม่ - คูคต จำนวน 607.13 ล้านบาท และโครงการรถไฟฟ้ามหานคร สายสีน้ำเงิน ช่วงหัวลำโพง-บางแค และ ช่วงบางซื่อ-ท่าพระ จำนวน 64.36 ล้านบาท
 - การรถไฟแห่งประเทศไทย (รฟท.) หนี้เพิ่มขึ้น 959.80 ล้านบาท จากการเบิกจ่ายเงินกู้เพื่อจัดทำโครงการก่อสร้างรถไฟทางคู่ ช่วงนครปฐม - ชุมพร จำนวน 537.03 ล้านบาท ช่วงมาบกะเบา - ชุมทางถนนจิระ จำนวน 407.03 ล้านบาท ช่วงชุมทางถนนจิระ - ขอนแก่น จำนวน 0.87 ล้านบาท ช่วงฉะเชิงเทรา-คลองสิบเก้า-แก่งคอย จำนวน 0.33 ล้านบาท และโครงการรถไฟความเร็วสูง ช่วงกรุงเทพฯ - โคราช จำนวน 14.54 ล้านบาท

2. หนี้รัฐวิสาหกิจ

2.1 หนี้ที่รัฐบาลค้ำประกัน

2.1.1 หนี้ต่างประเทศ ลดลงสุทธิ 810.95 ล้านบาท จากเดือนก่อนหน้า โดยรายการเปลี่ยนแปลงเกิดจากการชำระคืนหนี้สกุลเงินเยนของ บมจ. ท่าอากาศยานไทย จำนวน 739.38 ล้านบาท การรถไฟฟ้าขนส่งมวลชนแห่งประเทศไทย จำนวน 151.30 ล้านบาท และการรถไฟแห่งประเทศไทย จำนวน 19 ล้านบาท ในขณะที่มีการเพิ่มขึ้นของหนี้จากผลของอัตราแลกเปลี่ยน จำนวน 98.73 ล้านบาท รายละเอียดปรากฏตามตารางที่ 3

ตารางที่ 3 การเปลี่ยนแปลงของหนี้ต่างประเทศของรัฐวิสาหกิจ (รัฐบาลค้ำประกัน)

สกุลเงิน ¹	หนี้คงค้าง ณ ส.ค. 62 (ล้าน CAD/EUR /JPY/USD)	หนี้คงค้าง ณ ม.ค. 63 (ล้าน CAD/EUR /JPY/USD)	ผลจากการบริหารหนี้ (การเบิกจ่าย/ การชำระคืน/ การบริหารความเสี่ยงจากอัตราแลกเปลี่ยน) ณ ม.ค. 63		ผลของอัตราแลกเปลี่ยนต่อหนี้คงค้าง			การเปลี่ยนแปลง ของหนี้สาธารณะ ณ ม.ค. 63 (ล้านบาท)	อัตราแลกเปลี่ยน ²			
			(ล้าน CAD/EUR /JPY/USD)	(ล้านบาท)	ณ สิ้นเดือน ส.ค. 62 (ล้านบาท)	ณ สิ้นเดือน ม.ค. 63 (ล้านบาท)	เพิ่ม/ลด		สกุลเงิน	ส.ค. 62 (ก)	ม.ค. 63 (ข)	
	(1)	(2)	(3)	(4) = (3)×(ข)	(5) = (1)×(ก)	(6) = (1)×(ข)	(7) = (6) - (5)	(7) + (4)				
หนี้ซึ่งไม่ได้การบริหาร	EUR	8.89	8.89	-	-	303.01	308.17	5.16	5.16	EUR	34,0846	34,6652
ความเสี่ยงจากอัตราแลกเปลี่ยน	JPY	1,436.85	1,371.15	(65.70)	(19.00)	401.75	415.56	13.81	(5.19)	JPY	0.279603	0.289216
	USD	-	-	-	-	-	-	-	-	USD	30.3313	31.2959
หนี้ที่ได้มีการบริหารความเสี่ยง	JPY	151,013.46	148,124.28	(2,889.18)	(890.68)	46,746.05	46,825.81	79.76	(810.92)			
เสี่ยงจากอัตราแลกเปลี่ยน	USD	-	-	-	-	-	-	-	-			
รวม					(909.68)			98.73	(810.95)			

- EUR=สกุลเงินยูโร JPY=สกุลเงินเยน และ USD=สกุลเงินเหรียญสหรัฐ
- อัตราแลกเปลี่ยนเงินตราต่างประเทศของธนาคารแห่งประเทศไทยเป็นอัตราตัวเฉลี่ยขาย ณ วันทำการสุดท้ายของเดือน
- หนี้ต่างประเทศที่มีการบริหารความเสี่ยงแล้ว ใช้อัตราแลกเปลี่ยน ณ วันที่ทำการบริหารความเสี่ยง ยกเว้นหนี้ของบริษัท ท่าอากาศยานไทย จำกัด (มหาชน) ที่มีการกำหนดให้อัตราแลกเปลี่ยนสามารถเคลื่อนไหวได้ในกรอบที่กำหนด

2.1.2 หนี้ในประเทศ เมื่อเปรียบเทียบกับเดือนก่อนหน้าเพิ่มขึ้นสุทธิ 857.63 ล้านบาท โดยการเปลี่ยนแปลงเกิดจากการเบิกจ่ายเงินกู้ขององค์การขนส่งมวลชนกรุงเทพ จำนวน 900 ล้านบาท ในขณะที่มีการชำระคืนหนี้เงินกู้ของการยางแห่งประเทศไทย จำนวน 42.37 ล้านบาท

2.2 หนี้ที่รัฐบาลไม่ค้ำประกัน

2.2.1 หนี้ต่างประเทศ เพิ่มขึ้นสุทธิ 832.16 ล้านบาท จากเดือนก่อนหน้า โดยเป็นผลจากการเพิ่มขึ้นของหนี้จากผลของอัตราแลกเปลี่ยน จำนวน 1,473.98 ล้านบาท ขณะที่มีการชำระคืนหนี้สกุลเงินต่างๆของ บมจ. การบินไทย จำนวน 641.82 ล้านบาท รายละเอียดปรากฏตามตารางที่ 4

ตารางที่ 4 การเปลี่ยนแปลงของหนี้ต่างประเทศของรัฐวิสาหกิจ (รัฐบาลไม่ค้ำประกัน)

สกุลเงิน	หนี้คงค้าง ณ ธ.ค. 62 (ล้าน CAD/EUR /JPY/USD)	หนี้คงค้าง ณ ม.ค. 63 (ล้าน CAD/EUR /JPY/USD)	ผลจากการบริหารหนี้ (การเบิกจ่าย/ การชำระคืน/การ บริหารความเสี่ยงจากอัตราแลกเปลี่ยน) ณ ม.ค. 63			ผลของอัตราแลกเปลี่ยนต่อหนี้คงค้าง			การเปลี่ยนแปลง ของหนี้สาธารณะ ณ ม.ค. 63 (ล้านบาท)	อัตราแลกเปลี่ยน ²		
			ล้าน CAD/EUR/JPY/USD	ล้านบาท	ณ สิ้นเดือน ธ.ค. 62 (ล้านบาท)	ณ สิ้นเดือน ม.ค. 63 (ล้านบาท)	เพิ่ม/ลด	สกุลเงิน		ธ.ค. 62 (ก)	ม.ค. 63 (ข)	
	(1)	(2)	(3)	(4) = (3)×(ข)	(5) = (1)×(ก)	(6) = (1)×(ข)	(7) = (6)-(5)	(7) + (4)				
หนี้ซึ่งไม่ได้บริหารความเสี่ยง จากอัตราแลกเปลี่ยน	EUR	627.13	614.20	(12.93)	(448.15)	21,375.48	21,739.59	364.11	(84.04)	EUR	34.0846	34.6652
	JPY	42,091.22	41,713.45	(377.77)	(109.26)	11,768.83	12,173.45	404.62	295.36	JPY	0.279603	0.289216
	USD	731.14	728.44	(2.70)	(84.41)	22,176.43	22,881.68	705.25	620.84	USD	30.3313	31.2959
หนี้ที่บริหารความเสี่ยง จากอัตราแลกเปลี่ยน	JPY	-	-	-	-	-	-	-	-			
รวม					(641.82)			1,473.98	832.16			

- EUR=สกุลเงินยูโร JPY=สกุลเงินเยน และ USD=สกุลเงินเหรียญสหรัฐ
- อัตราแลกเปลี่ยนเงินตราต่างประเทศของธนาคารแห่งประเทศไทยเป็นอัตราถัวเฉลี่ยขาย ณ วันทำการสุดท้ายของเดือน
- หนี้ต่างประเทศที่มีการบริหารความเสี่ยงแล้ว ใช้อัตราแลกเปลี่ยน ณ วันที่ทำการบริหารความเสี่ยง ยกเว้นหนี้ของบริษัท ปตท. จำกัด (มหาชน) ที่มีการกำหนดให้อัตราแลกเปลี่ยนสามารถเคลื่อนไหวได้ในกรอบที่กำหนด

2.2.2 หนี้ในประเทศ เมื่อเปรียบเทียบกับเดือนก่อนหน้าเพิ่มขึ้นสุทธิ 518.05 ล้านบาท โดยการเปลี่ยนแปลงที่สำคัญเกิดจากการเพิ่มขึ้นสุทธิของการไฟฟ้าส่วนภูมิภาค จำนวน 500 ล้านบาท และการเบิกจ่ายเงินกู้ของบริษัท ธนารักษ์พัฒนาสินทรัพย์ จำกัด จำนวน 110 ล้านบาท ขณะที่มีการชำระคืนหนี้เงินกู้ของบริษัท กรุงไทย คอมพิวเตอร์ เซอร์วิสเอส จำกัด จำนวน 38.99 ล้านบาท และบมจ. การบินไทย จำนวน 24.01 ล้านบาท

3. หนี้รัฐวิสาหกิจที่ทำธุรกิจในภาคการเงิน (รัฐบาลค้ำประกัน)

3.1 หนี้ต่างประเทศ เพิ่มขึ้น จำนวน 1.17 ล้านบาท จากเดือนก่อนหน้า จากการเพิ่มขึ้นของหนี้ซึ่งเป็นผลของอัตราแลกเปลี่ยน รายละเอียดปรากฏตามตารางที่ 5

ตารางที่ 5 การเปลี่ยนแปลงของหนี้ต่างประเทศของรัฐวิสาหกิจที่ทำธุรกิจในภาคการเงิน (รัฐบาลค้ำประกัน)

สกุลเงิน ¹	หนี้คงค้าง ณ ธ.ค. 62 (ล้าน CAD/EUR /JPY/USD)	หนี้คงค้าง ณ ม.ค. 63 (ล้าน CAD/EUR /JPY/USD)	ผลจากการบริหารหนี้ (การเบิกจ่าย/ การชำระคืน/การ บริหารความเสี่ยงจากอัตราแลกเปลี่ยน) ณ ม.ค. 63			ผลของอัตราแลกเปลี่ยนต่อหนี้คงค้าง			การเปลี่ยนแปลง ของหนี้สาธารณะ ณ ม.ค. 63 (ล้านบาท)	อัตราแลกเปลี่ยน ²		
			ล้าน CAD/EUR/JPY/USD	ล้านบาท	ณ สิ้นเดือน ธ.ค. 62 (ล้านบาท)	ณ สิ้นเดือน ม.ค. 63 (ล้านบาท)	เพิ่ม/ลด	สกุลเงิน		ธ.ค. 62 (ก)	ม.ค. 63 (ข)	
	(1)	(2)	(3)	(4) = (3)×(ข)	(5) = (1)×(ก)	(6) = (1)×(ข)	(7) = (6) - (5)	(7) + (4)				
หนี้ซึ่งไม่ได้บริหารความเสี่ยง	EUR	2.01	2.01	-	-	68.51	69.68	1.17	1.17	EUR	34.0846	34.6652
	USD	-	-	-	-	-	-	-	-	USD	30.3313	31.2959
หนี้ซึ่งได้มีการบริหารความเสี่ยง	EUR	-	-	-	-	-	-	-	-			
เสี่ยง	JPY	121.95	121.95	-	-	-	-	-	-			
รวม								1.17	1.17			

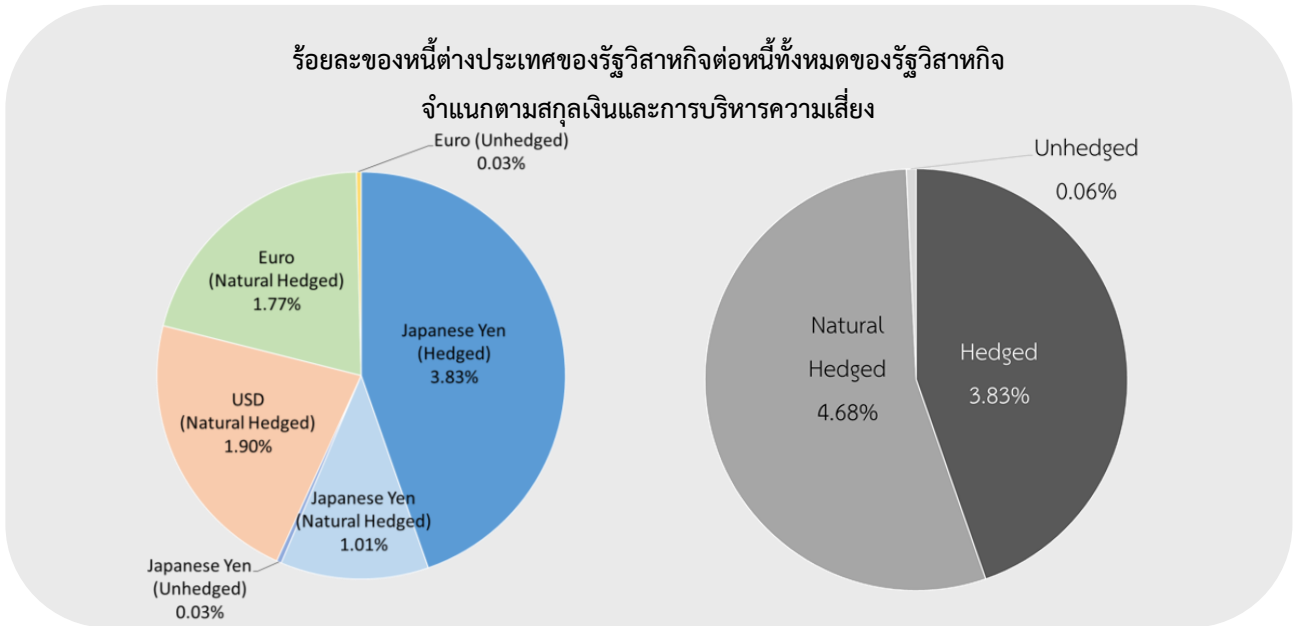
- EUR=สกุลเงินยูโร JPY=สกุลเงินเยน และ USD=สกุลเงินเหรียญสหรัฐ
- อัตราแลกเปลี่ยนเงินตราต่างประเทศของธนาคารแห่งประเทศไทยเป็นอัตราถัวเฉลี่ยขาย ณ วันทำการสุดท้ายของเดือน

3.2 หนี้ในประเทศ ลดลง จำนวน 4,842 ล้านบาท จากเดือนก่อนหน้า โดยเป็นผลจากการลดลงของหนี้ของธนาคารเพื่อการเกษตรและสหกรณ์การเกษตร จำนวน 3,842 ล้านบาท และการไถ่ถอนพันธบัตรของธนาคารอาคารสงเคราะห์ จำนวน 1,000 ล้านบาท

รายงานสถานะหนี้สาธารณะ ณ สิ้นเดือนมกราคม 2563

ทั้งนี้ หนี้ต่างประเทศของรัฐวิสาหกิจ และรัฐวิสาหกิจที่ทำธุรกิจในภาคการเงิน (รัฐบาลค้ำประกัน) จำแนกตามสกุลเงินและการบริหารความเสี่ยงจากการเปลี่ยนแปลงของอัตราแลกเปลี่ยนมีรายละเอียดปรากฏตามแผนภาพที่ 3

แผนภาพที่ 3 หนี้ต่างประเทศของรัฐวิสาหกิจ และรัฐวิสาหกิจที่ทำธุรกิจในภาคการเงิน (รัฐบาลค้ำประกัน) ที่จำแนกตามสกุลเงินและการบริหารความเสี่ยง



สกุลเงิน	(ล้านบาท)	(ล้านบาท)			
		รวม	Hedged	Natural Hedged	Unhedged
เยน	191,330.83	58,425.25	45,964.49	12,064.20	396.56
เหรียญสหรัฐ	728.44	22,797.14	-	22,797.14	-
ยูโร	625.10	21,669.53	-	21,291.44	378.09
รวมหนี้ต่างประเทศของรัฐวิสาหกิจ (1)		102,891.92	45,964.49	56,152.78	774.65
หนี้รัฐวิสาหกิจทั้งหมด (2)		1,200,302.91			
ร้อยละของหนี้ต่างประเทศต่อหนี้ทั้งหมดของรัฐวิสาหกิจ (%) = (1)/(2)		8.57	3.83	4.68	0.06

4. หนี้หน่วยงานของรัฐ ลดลงสุทธิ จำนวน 71.96 ล้านบาท จากเดือนก่อนหน้า โดยมีรายการที่สำคัญจากการลดลงสุทธิของหนี้สำนักงานธนาคุณเคราะห์ จำนวน 79.95 ล้านบาท และการลดลงของหนี้ของสำนักงานคณะกรรมการส่งเสริมสวัสดิการและสวัสดิภาพครูและบุคลากรทางการศึกษา จำนวน 8.15 ล้านบาท ขณะที่มีการเบิกจ่ายเงินกู้ของมหาวิทยาลัยสวนดุสิต จำนวน 16.14 ล้านบาท

รายงานสถานะหนี้สาธารณะ ณ สิ้นเดือนมกราคม 2563

หนี้สาธารณะคงค้าง ณ วันที่ 31 มกราคม 2563 จำนวน 6,983,202.38 ล้านบาท สามารถแบ่งประเภทเป็นหนี้ต่างประเทศ - หนี้ในประเทศ และหนี้ระยะยาว - หนี้ระยะสั้นได้ ดังนี้

- **หนี้ต่างประเทศและหนี้ในประเทศ** แบ่งออกเป็น หนี้ต่างประเทศ 188,554.90 ล้านบาท หรือร้อยละ 2.70 และหนี้ในประเทศ 6,794,647.48 ล้านบาท หรือร้อยละ 97.30 ของยอดหนี้สาธารณะคงค้าง รายละเอียดปรากฏตามตารางที่ 6

ตารางที่ 6 สัดส่วนหนี้ต่างประเทศและหนี้ในประเทศ

	หนี้สาธารณะ (ล้านบาท)	หนี้ต่างประเทศ		หนี้ในประเทศ	
		(ล้านบาท)	%	(ล้านบาท)	%
1. หนี้รัฐบาล	5,774,270.36	85,662.98	1.48	5,688,607.38	98.52
2. หนี้รัฐวิสาหกิจ	871,224.80	102,792.79	11.80	768,432.01	88.20
3. หนี้รัฐวิสาหกิจที่ทำธุรกิจในภาคการเงิน (รัฐบาลค้ำประกัน)	329,078.11	99.13	0.03	328,978.98	99.97
4. หนี้หน่วยงานของรัฐ	8,629.11	-	-	8,629.11	100.00
รวม	6,983,202.38	188,554.90	2.70	6,794,647.48	97.30

หนี้ระยะยาวและหนี้ระยะสั้น แบ่งออกเป็น 2 ประเภท ดังนี้

- **หนี้ระยะยาวและหนี้ระยะสั้น (แบ่งตามอายุของเครื่องมือการเงิน)** แบ่งออกเป็น หนี้ระยะยาว 6,898,565.45 ล้านบาท หรือร้อยละ 98.79 และหนี้ระยะสั้น 84,636.93 ล้านบาท หรือร้อยละ 1.21 ของยอดหนี้สาธารณะคงค้าง รายละเอียดปรากฏตามตารางที่ 7

ตารางที่ 7 สัดส่วนหนี้ระยะยาวและหนี้ระยะสั้น (แบ่งตามอายุของเครื่องมือการเงิน)

	หนี้สาธารณะ (ล้านบาท)	หนี้ระยะยาว		หนี้ระยะสั้น	
		(ล้านบาท)	%	(ล้านบาท)	%
1. หนี้รัฐบาล	5,774,270.36	5,729,662.36	99.23	44,608.00	0.77
2. หนี้รัฐวิสาหกิจ	871,224.80	852,667.85	97.87	18,556.95	2.13
3. หนี้รัฐวิสาหกิจที่ทำธุรกิจในภาคการเงิน (รัฐบาลค้ำประกัน)	329,078.11	307,606.13	93.48	21,471.98	6.52
4. หนี้หน่วยงานของรัฐ	8,629.11	8,629.11	100.00	-	-
รวม	6,983,202.38	6,898,565.45	98.79	84,636.93	1.21

- หนี้ระยะยาวและหนี้ระยะสั้น (แบ่งตามอายุคงเหลือ) แบ่งออกเป็น หนี้ระยะยาว 6,436,996.11 ล้านบาท หรือร้อยละ 92.18 และหนี้ระยะสั้น 546,206.27 ล้านบาท หรือร้อยละ 7.82 ของยอดหนี้สาธารณะคงค้าง รายละเอียดปรากฏตามตารางที่ 8

ตารางที่ 8 สัดส่วนหนี้ระยะยาวและหนี้ระยะสั้น (แบ่งตามอายุคงเหลือ)

	หนี้สาธารณะ (ล้านบาท)	หนี้ระยะยาว		หนี้ระยะสั้น	
		(ล้านบาท)	%	(ล้านบาท)	%
1. หนี้รัฐบาล	5,774,270.36	5,430,225.67	94.04	344,044.69	5.96
2. หนี้รัฐวิสาหกิจ	871,224.80	741,967.98	85.16	129,256.82	14.84
3. หนี้รัฐวิสาหกิจที่ทำธุรกิจ ในภาคการเงิน (รัฐบาลค้ำประกัน)	329,078.11	256,576.76	77.97	72,501.35	22.03
4. หนี้หน่วยงานของรัฐ	8,629.11	8,225.70	95.33	403.41	4.67
รวม	6,983,202.38	6,436,996.11	92.18	546,206.27	7.82

จัดทำ ณ วันที่ 20 กุมภาพันธ์ 2563

ข้อสงวนสิทธิ์: การนำข้อมูลและ/หรือบทวิเคราะห์ของสำนักงานบริหารหนี้สาธารณะไปใช้และ/หรือเผยแพร่ต่อ ขอความกรุณาอ้างอิงแหล่งที่มาของข้อมูลด้วย
สำนักงานบริหารหนี้สาธารณะ สำนักนโยบายและแผน ส่วนวิจัยนโยบายหนี้สาธารณะ โทร. 0 2265 8050 ต่อ 5505