

รายงานสถานะหนี้สาธารณะ ณ สิ้นเดือนธันวาคม 2562

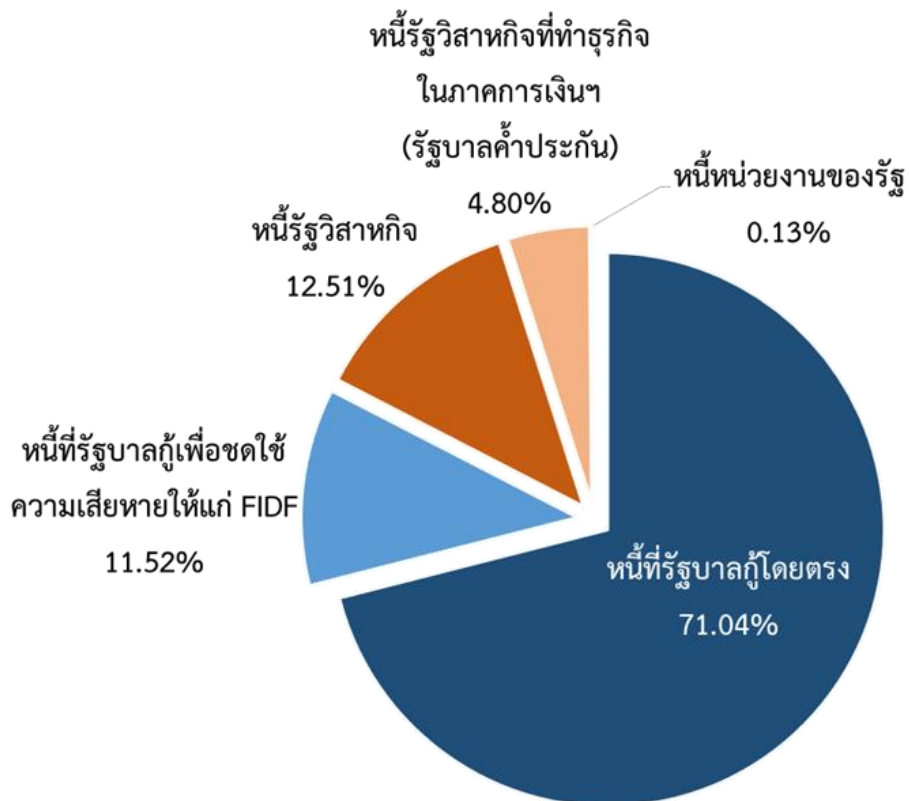
สำนักงานบริหารหนี้สาธารณะ (สบน.) ขอรายงานสถานะหนี้สาธารณะ ณ สิ้นเดือนธันวาคม 2562 ดังนี้

ยอดหนี้สาธารณะคงค้าง ณ วันที่ 31 ธันวาคม 2562 มีจำนวน 6,953,936.91 ล้านบาท หรือคิดเป็น ร้อยละ 41.19 ของ GDP เมื่อเปรียบเทียบกับเดือนก่อนหน้า หนี้สาธารณะเพิ่มขึ้นสุทธิ 8,588.49 ล้านบาท โดยมีรายละเอียด ดังนี้

1. หนี้รัฐบาล	5,741,488.99	ล้านบาท	เพิ่มขึ้นสุทธิ	17,111.16	ล้านบาท
2. หนี้รัฐวิสาหกิจ	869,827.91	ล้านบาท	ลดลงสุทธิ	8,210.15	ล้านบาท
3. หนี้รัฐวิสาหกิจที่ทำธุรกิจ ในภาคการเงิน* (รัฐบาลค้ำประกัน)	333,918.94	ล้านบาท	ลดลงสุทธิ	1.91	ล้านบาท
4. หนี้หน่วยงานของรัฐ	8,701.07	ล้านบาท	ลดลงสุทธิ	310.61	ล้านบาท

ทั้งนี้ สัดส่วนและรายละเอียดของหนี้สาธารณะ ณ สิ้นเดือนธันวาคม 2562 ปรากฏตามแผนภาพที่ 1 และตารางที่ 1 ตามลำดับ

แผนภาพที่ 1 สัดส่วนหนี้สาธารณะจำแนกตามประเภท



*รัฐวิสาหกิจที่ทำธุรกิจในภาคการเงิน หมายถึง รัฐวิสาหกิจที่ทำธุรกิจให้กู้ยืมเงิน ธุรกิจบริหารสินทรัพย์ และธุรกิจประกันสินเชื่อ

ตารางที่ 1 รายงานหนี้สาธารณะคงค้าง ณ วันที่ 31 ธันวาคม 2562¹

	ณ 30 พ.ย. 2562		ณ 31 ธ.ค. 2562		หน่วย: ล้านบาท เพิ่ม/(ลด)
	2.3		2.3		
	(3)	% GDP (4)	(3)	% GDP (4)	
1. หนี้รัฐบาล (1.1+1.2+1.3)	5,724,377.83	34.00	5,741,488.99	34.01	17,111.16
1.1 หนี้รัฐบาลกู้โดยตรง	4,868,201.62	28.92	4,886,912.78	28.94	18,711.16
- หนี้ต่างประเทศ	85,534.83		85,597.83		63.00
- เงินกู้เพื่อใช้ในแผนงาน/โครงการของรัฐบาล	32,427.45		31,927.10		(500.35)
- เงินกู้ให้กู้ต่อ ⁴	53,107.38		53,670.73		563.35
- หนี้ในประเทศ	4,782,666.79		4,801,314.95		18,648.16
- เงินกู้เพื่อชดเชยการขาดดุลเงินงบประมาณ ⁵	4,157,421.04		4,172,241.92		14,820.88
- ระยะสั้น (ตัวเงินคลังและเงินกู้อื่น)	20,000.00		20,000.00		-
- ระยะยาว (พันธบัตรและเงินกู้อื่น)	4,137,421.04		4,152,241.92		14,820.88
- เงินกู้เพื่อฟื้นฟูและเสริมสร้างความมั่นคงทางเศรษฐกิจ	355,472.00		355,472.00		-
- เงินกู้ให้กู้ต่อ ⁴	198,223.49		202,050.77		3,827.28
- เงินกู้เพื่อปรับโครงสร้างหนี้ต่างประเทศที่กระทรวงการคลังค้ำประกัน ⁶	17,583.34		17,583.34		-
- เงินกู้บาททดแทนการกู้เงินตราต่างประเทศ	53,966.92		53,966.92		-
- เพื่อใช้ในโครงการเงินกู้เพื่อฟื้นฟูเศรษฐกิจและพัฒนาโครงสร้างพื้นฐาน (DPL)	793.00		793.00		-
- เพื่อการพัฒนาระบบบริหารจัดการทรัพยากรน้ำและระบบขนส่งทางถนนระยะเร่งด่วน	53,173.92		53,173.92		-
1.2 หนี้รัฐบาลกู้เพื่อชดเชยความเสียหายให้แก่กองทุนเพื่อการฟื้นฟู⁷	803,016.21	4.77	801,416.21	4.75	(1,600.00)
- FIDF 1	313,718.21		313,718.21		-
- FIDF 3	489,298.00		487,698.00		(1,600.00)
1.3 หนี้เงินกู้ล่วงหน้าเพื่อปรับโครงสร้างหนี้⁸	53,160.00	0.31	53,160.00	0.32	-
- หนี้เงินกู้เพื่อชดเชยการขาดดุลงบประมาณ	29,160.00		29,160.00		-
- หนี้เงินกู้เพื่อฟื้นฟูและเสริมสร้างความมั่นคงทางเศรษฐกิจ	24,000.00		24,000.00		-
2. หนี้รัฐวิสาหกิจ (2.1 + 2.2)	878,038.06	5.22	869,827.91	5.15	(8,210.15)
2.1 หนี้รัฐบาลค้ำประกัน	398,026.22	2.37	398,731.17	2.36	704.95
- หนี้ต่างประเทศ	47,982.01		47,450.96		(531.05)
- หนี้ในประเทศ	350,044.21		351,280.21		1,236.00
2.2 หนี้รัฐบาลไม่ค้ำประกัน	480,011.84	2.85	471,096.74	2.79	(8,915.10)
- หนี้ต่างประเทศ	62,129.82		55,320.62		(6,809.20)
- หนี้ในประเทศ	417,882.02		415,776.12		(2,105.90)
3. หนี้รัฐวิสาหกิจที่ทำธุรกิจในภาคการเงิน (รัฐบาลค้ำประกัน)	333,920.85	1.99	333,918.94	1.98	(1.91)
- หนี้ต่างประเทศ	99.87		97.96		(1.91)
- หนี้ในประเทศ	333,820.98		333,820.98		-
4. หนี้หน่วยงานของรัฐ (4.1+4.2)	9,011.68	0.05	8,701.07	0.05	(310.61)
4.1 หนี้รัฐบาลค้ำประกัน	-		-		-
4.2 หนี้รัฐบาลไม่ค้ำประกัน	9,011.68		8,701.07		(310.61)
รวม (1+2+3+4)	6,945,348.42	41.26	6,953,936.91	41.19	8,588.49

หมายเหตุ:

1. ตัวเลขในตารางเป็นตัวเลขเบื้องต้น (Preliminary)
2. เมื่อวันที่ 18 พฤศจิกายน 2562 สำนักงานสภาพัฒนาการเศรษฐกิจและสังคมแห่งชาติ (สศช.) ได้ประกาศตัวเลข GDP ไตรมาส 4 ปี 2561 เท่ากับ 4,227.59 พันล้านบาท GDP ไตรมาส 1 ปี 2562 เท่ากับ 4,214.93 พันล้านบาท GDP ไตรมาส 2 ปี 2562 เท่ากับ 4,143.07 พันล้านบาท GDP ไตรมาส 3 ปี 2562 เท่ากับ 4,150.37 พันล้านบาท ประมาณการอัตราการขยายตัวของ GDP ปี 2562 ที่ร้อยละ 2.6 และ GDP Deflator ที่ร้อยละ 0.9
3. สบ. คำนวณ GDP ในแต่ละเดือนเพื่อสะท้อนข้อมูลที่ใกล้เคียงความเป็นจริง โดย GDP ในรอบ 12 เดือนที่ผ่านมา ณ สิ้นเดือนพฤศจิกายน 2562 เท่ากับ 16,834.60 พันล้านบาท คำนวณ ดังนี้ $[(\text{GDP ไตรมาส 4 ปี 2561}) \times 1/3] + (\text{GDP ไตรมาส 1 ปี 2562}) + (\text{GDP ไตรมาส 2 ปี 2562}) + (\text{GDP ไตรมาส 3 ปี 2562}) + [(\text{GDP ไตรมาส 4 ปี 2561}) \times (\text{อัตราการขยายตัวของ GDP ปี 2562} + \text{GDP Deflator ปี 2562}) \times 2/3]$ และ GDP ณ สิ้นเดือนธันวาคม 2562 เท่ากับ 16,883.92 พันล้านบาท คำนวณ ดังนี้ $(\text{GDP ไตรมาส 1 ปี 2562}) + (\text{GDP ไตรมาส 2 ปี 2562}) + (\text{GDP ไตรมาส 3 ปี 2562}) + [(\text{GDP ไตรมาส 4 ปี 2561}) \times (\text{อัตราการขยายตัวของ GDP ปี 2562} + \text{GDP Deflator ปี 2562})]$
4. เงินกู้ให้กู้ต่อเป็นหนี้ที่กระทรวงการคลังกู้เงินให้แก่หน่วยงานของรัฐ หน่วยงานในกำกับดูแลของรัฐ องค์กรปกครองส่วนท้องถิ่น รัฐวิสาหกิจ หรือสถาบันการเงินภาครัฐกู้ต่อเพื่อพัฒนาเศรษฐกิจและสังคมตามมติของคณะรัฐมนตรี ณ สิ้นเดือนธันวาคม 2562 หนี้เงินกู้ให้กู้ต่อมีจำนวนทั้งสิ้น 255,721.50 ล้านบาท เป็นการให้กู้ต่อแก่การรถไฟแห่งประเทศไทย 114,421.06 ล้านบาท การรถไฟฟ้านครหลวงแห่งประเทศไทย 111,361.63 ล้านบาท กรุงเทพมหานคร 15,019.15 ล้านบาท บริษัท การบินไทย จำกัด (มหาชน) 14,370.13 ล้านบาท การเคหะแห่งชาติ 393.73 ล้านบาท และการไฟฟ้าส่วนภูมิภาค 155.80 ล้านบาท ซึ่งหนี้ดังกล่าวไม่ปรากฏรายการในตารางส่วนของหน่วยงาน เพื่อป้องกันการรายงานข้อมูลหนี้คงค้างที่ซ้ำซ้อน
5. รัฐบาลมีหนี้อัตราดอกเบี้ยแปรผันตามเงินเฟ้อ จำนวน 197,940 ล้านบาท ประกอบไปด้วย พันธบัตรชดเชยเงินเฟ้อ (Inflation-Linked Bond) รุ่น ILB217A จำนวน 90,872 ล้านบาท และ รุ่น ILB283A จำนวน 107,068 ล้านบาท โดยตามประมาณการภาระหนี้ที่จะครบกำหนดชำระในอนาคต รัฐบาลจะมีภาระหนี้ส่วนชดเชยเงินเฟ้อเพิ่มเติมจากเงินต้นที่จะครบกำหนดในปี 2564 จำนวน 12,600 ล้านบาท และในปี 2571 จำนวน 25,600 ล้านบาท ภายใต้ข้อสมมติว่าอัตราเงินเฟ้อทั่วไป (Headline Inflation) เท่ากับร้อยละ 2.0 (ประมาณการ ณ วันที่ 22 สิงหาคม 2562)
6. มาตรา 24 (2) ตามพระราชบัญญัติการบริหารหนี้สาธารณะ พ.ศ. 2548 และที่แก้ไขเพิ่มเติม ได้ให้อำนาจกระทรวงการคลังกู้เงินเพื่อปรับโครงสร้างหนี้สาธารณะ เพื่อเป็นการประหยัด ลดความเสี่ยงในอัตราแลกเปลี่ยน หรือกระจายภาระการชำระหนี้ โดยที่ผ่านมากกระทรวงการคลังได้มีการกู้เงินในประเทศเพื่อชำระหนี้ต่างประเทศของรัฐวิสาหกิจที่กระทรวงการคลังค้ำประกันไม่เกินจำนวนเงินที่ยังมีภาระค้ำประกันอยู่ทำให้หนี้ต่างประเทศของรัฐวิสาหกิจที่กระทรวงการคลังค้ำประกันลดลงและหนี้ในประเทศของรัฐบาลเพิ่มขึ้น
7. เงินกู้ที่ออกภายใต้พระราชกำหนดให้อำนาจกระทรวงการคลังกู้เงินและจัดการเงินกู้เพื่อช่วยเหลือกองทุนเพื่อการฟื้นฟูและพัฒนาระบบสถาบันการเงิน พ.ศ. 2541 (FIDF1) และพระราชกำหนดให้อำนาจกระทรวงการคลังกู้เงินและจัดการเงินกู้เพื่อช่วยเหลือกองทุนเพื่อการฟื้นฟูและพัฒนาระบบสถาบันการเงิน ระยะที่สอง พ.ศ. 2545 (FIDF3) นั้น ต่อมาได้มีการตราพระราชกำหนดปรับปรุงการบริหารหนี้ที่กระทรวงการคลังกู้เพื่อช่วยเหลือกองทุนเพื่อการฟื้นฟูและพัฒนาระบบสถาบันการเงิน (กองทุนฯ) พ.ศ. 2555 มาตรา 4 ให้กองทุนฯ มีหน้าที่รับผิดชอบเกี่ยวกับการชำระคืนเงินกู้ และการชำระดอกเบี้ยเงินกู้
8. มาตรา 24/1 ตามพระราชบัญญัติการบริหารหนี้สาธารณะ พ.ศ. 2548 และที่แก้ไขเพิ่มเติม ได้ให้อำนาจกระทรวงการคลังกู้เงินเพื่อปรับโครงสร้างหนี้ที่มีจำนวนมากและเห็นว่าไม่สมควรกู้เงินเพื่อปรับโครงสร้างหนี้ดังกล่าวในคราวเดียวกัน โดยให้สามารถทยอยกู้เงินล่วงหน้าได้ไม่เกิน 12 เดือนก่อนวันที่หนี้ครบกำหนดชำระ และให้นำเงินกู้ดังกล่าวส่งเข้ากองทุนบริหารเงินกู้เพื่อการปรับโครงสร้างหนี้สาธารณะและพัฒนาตลาดตราสารหนี้ในประเทศให้เป็นผู้บริหารเงิน โดยจะนำไปลงทุนในหลักทรัพย์ที่มีความมั่นคงสูง เช่น ตราสารหนี้ที่ออกหรือค้ำประกันโดยกระทรวงการคลัง ตราสารหนี้ที่ออก เป็นเงินตราสกุลหลักและออกหรือค้ำประกันโดยรัฐบาลต่างประเทศ การทำธุรกรรมซื้อโดยมีสัญญาจะขายคืนซึ่งตราสารหนี้ที่ออกโดยกระทรวงการคลัง หรือลงทุนในตราสารหนี้อื่นที่ได้รับการจัดอันดับความน่าเชื่อถือจากบริษัทจัดอันดับความน่าเชื่อถือ เพื่อให้เกิดผลตอบแทนและเป็นการลดต้นทุนของการกู้เงิน

รายงานสถานะหนี้สาธารณะ ณ สิ้นเดือนธันวาคม 2562

1. หนี้รัฐบาล

1.1 **หนี้ที่รัฐบาลกู้โดยตรง** เมื่อเปรียบเทียบกับเดือนก่อนหน้าเพิ่มขึ้นสุทธิ 18,711.16 ล้านบาท เนื่องจาก

1.1.1 **หนี้ต่างประเทศ** เพิ่มขึ้นสุทธิ 63.00 ล้านบาท จากเดือนก่อนหน้า รายการเปลี่ยนแปลงเกิดจากการเบิกจ่ายเงินกู้ให้กู้ต่อสกุลเงินเยน สำหรับโครงการระบบรถไฟชานเมืองสายสีแดง จำนวน 580.64 ล้านบาท ขณะที่มีการชำระคืนหนี้เงินกู้สกุลเงินเหรียญสหรัฐ จำนวน 500.35 ล้านบาท และการลดลงของหนี้จากผลของอัตราแลกเปลี่ยน จำนวน 17.29 ล้านบาท รายละเอียดปรากฏตามตารางที่ 2

ตารางที่ 2 การเปลี่ยนแปลงของหนี้ต่างประเทศที่รัฐบาลกู้โดยตรง

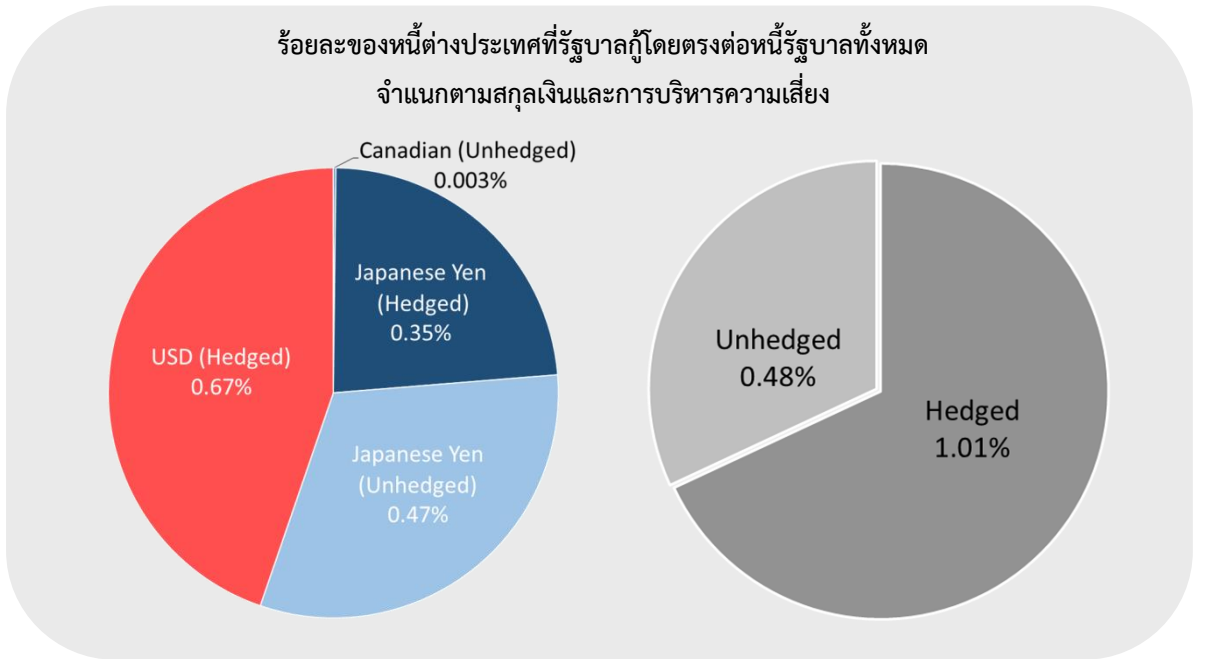
สกุลเงิน ¹	หนี้คงค้าง ณ พ.ย. 62 (ล้าน CAD/EUR /JPY/USD)	หนี้คงค้าง ณ ธ.ค. 62 (ล้าน CAD/EUR /JPY/USD)	ผลจากการบริหารหนี้ (การเบิกจ่าย/ การชำระคืน/ การบริหารความเสี่ยงจากอัตราแลกเปลี่ยน) ณ พ.ย. 62			ผลของอัตราแลกเปลี่ยนต่อหนี้คงค้าง			การเปลี่ยนแปลงของ หนี้สาธารณะ ณ ธ.ค. 62 (ล้านบาท)
	(1)	(2)	(ล้าน CAD/EUR /JPY/USD) (3)	(ล้านบาท) (4) = (3)×(ข)	ณ สิ้นเดือน พ.ย. 62 (ล้านบาท) (5) = (1)×(ก)	ณ สิ้นเดือน ธ.ค. 62 (ล้านบาท) (6) = (1)×(ข)	เพิ่ม/(ลด) (ล้านบาท) (7) = (6) - (5)		
เงินกู้เพื่อใช้ในแผนงาน/โครงการของรัฐบาล									
หนี้ที่มิได้มีการ บริหารความเสี่ยงจาก	CAD	-	-	-	-	-	-	-	-
อัตราแลกเปลี่ยน	EUR	-	-	-	-	-	-	-	-
หนี้ที่ได้มีการบริหาร	JPY	-	-	-	-	-	-	-	-
ความเสี่ยงจากอัตรา	USD	-	-	-	-	-	-	-	-
ความเสียหายสุทธิ	JPY	26,055.95	26,055.95	-	-	-	-	-	-
	USD	748.45	732.42	(16.03)	(500.35)	-	-	-	(500.35)
เงินกู้ให้กู้									
หนี้ที่มิได้มีการ	CAD	6.68	6.68	-	-	153.79	155.80	2.01	2.01
บริหารความเสี่ยงจาก	EUR	-	-	-	-	-	-	-	-
อัตราแลกเปลี่ยน	JPY	95,070.99	97,238.56	2,167.57	606.06	26,601.43	26,582.13	(19.30)	586.76
หนี้ที่ได้มีการบริหาร	USD	-	-	-	-	-	-	-	-
ความเสี่ยงจากอัตรา	JPY	40,661.96	40,575.85	(86.11)	(25.42)	-	-	-	(25.42)
ความเสียหายสุทธิ	USD	458.30	458.30	-	-	-	-	-	-
	รวม				80.29			(17.29)	63.00

อัตราแลกเปลี่ยน		
สกุลเงิน	พ.ย. 62 (ก)	ธ.ค. 62 (ข)
CAD	23.0127	23.314
EUR	33.6333	34.0846
JPY	0.279806	0.279603
USD	30.4071	30.3313

- CAD=สกุลเงินเหรียญแคนาดา EUR=สกุลเงินยูโร JPY=สกุลเงินเยน และ USD=สกุลเงินเหรียญสหรัฐ
- อัตราแลกเปลี่ยนเงินตราต่างประเทศของธนาคารแห่งประเทศไทยเป็นอัตราถ่วงเฉลี่ยขาย ณ วันทำการสุดท้ายของเดือน
- หนี้ต่างประเทศที่มีการบริหารความเสี่ยงแล้ว ใช้อัตราแลกเปลี่ยน ณ วันที่ทำการบริหารความเสี่ยง

ทั้งนี้ หนี้ที่รัฐบาลกู้โดยตรงจำแนกตามสกุลเงินและการบริหารความเสี่ยงจากการเปลี่ยนแปลงของอัตราแลกเปลี่ยนมีรายละเอียดปรากฏตามแผนภาพที่ 2

แผนภาพที่ 2 หนี้ต่างประเทศที่รัฐบาลกู้โดยตรงจำแนกตามสกุลเงินและการบริหารความเสี่ยง



สกุลเงิน	(ล้านบาท)	(ล้านบาท)		
		รวม	Hedged	Unhedged
เยน	163,870.37	47,470.27	20,282.08	27,188.19
เหรียญสหรัฐ	1,190.72	37,971.76	37,971.76	-
เหรียญแคนาดา	6.68	155.80	-	155.80
รวมหนี้ต่างประเทศของรัฐบาล (1)		85,597.83	58,253.84	27,343.99
หนี้ของรัฐบาลทั้งหมด (2)		5,741,488.99		
ร้อยละของหนี้ต่างประเทศต่อหนี้ทั้งหมดของรัฐบาล (%) = (1)/(2)		1.49	1.01	0.48

1.1.2 หนี้ในประเทศ เพิ่มขึ้นสุทธิ 18,648.16 ล้านบาท จากเดือนก่อนหน้า เนื่องจาก

- เงินกู้เพื่อชดเชยการขาดดุลเงินงบประมาณ จำนวน 14,820.88 ล้านบาท โดยเป็นผลมาจากการกู้เงินเพื่อชดเชยการขาดดุลงบประมาณ ประจำปีงบประมาณ 2562 ที่มีการขยายเวลาเงินกู้ (เหลื่อมปี) และการชำระคืนหนี้ตราสารประเภทต่างๆ อาทิ เช่น พันธบัตรออมทรัพย์ พันธบัตรรัฐบาล และตั๋วสัญญาใช้เงิน เป็นต้น

- เงินกู้ให้กู้ต่อ เพิ่มขึ้น 3,827.28 ล้านบาท เนื่องจาก
 - การรถไฟฯ ขนส่งมวลชนแห่งประเทศไทย (รฟม.) หนี้เพิ่มขึ้นสุทธิ 2,312.01 ล้านบาท จากการเพิ่มขึ้นสุทธิของหนี้เงินกู้โครงการรถไฟฟ้าสายสีส้ม ช่วงศูนย์วัฒนธรรมแห่งประเทศไทย-มีนบุรี จำนวน 1,704.20 ล้านบาท โครงการรถไฟฟ้าสายสีเขียวช่วงหมอชิต - สะพานใหม่ - คูคต จำนวน 496.96 ล้านบาท และการเบิกจ่ายเงินกู้โครงการรถไฟฟ้าสายสีน้ำเงิน ช่วงหัวลำโพง-บางแค และ ช่วงบางซื่อ-ท่าพระ จำนวน 116.40 ล้านบาท ขณะที่มีการชำระคืนหนี้เงินกู้โครงการรถไฟฟ้าสายสีเขียว ช่วงแบริ้ง-สมุทรปราการ จำนวน 5.55 ล้านบาท

- การรถไฟแห่งประเทศไทย (รฟท.) หนี้เพิ่มขึ้น 1,515.27 ล้านบาท จากการเบิกจ่ายเงินกู้เพื่อจัดทำโครงการก่อสร้างรถไฟทางคู่ ช่วงนครปฐม - ชุมพร จำนวน 726.96 ล้านบาท ช่วงมาบกะเบา - ชุมทางถนนจรเข้ จำนวน 623.72 ล้านบาท ช่วงลพบุรี - ปากน้ำโพ จำนวน 62.08 ล้านบาท ชุมทางถนนจรเข้ - ขอนแก่น จำนวน 26.20 ล้านบาท และโครงการระบบรถไฟชานเมืองสายสีแดง ช่วงบางซื่อ - รังสิต จำนวน 76.31 ล้านบาท

1.2 หนี้ที่รัฐบาลกู้เพื่อชดใช้ความเสียหายให้แก่กองทุนเพื่อการฟื้นฟู ลดลง 1,600 ล้านบาท จากเดือนก่อนหน้า จากการไถ่ถอนตัวสัญญาใช้เงินที่ออกภายใต้พระราชกำหนดให้อำนาจกระทรวงการคลังกู้เงิน และจัดการเงินกู้เพื่อช่วยเหลือกองทุนเพื่อการฟื้นฟูและพัฒนาระบบสถาบันการเงิน ระยะที่สอง พ.ศ. 2545 (FIDF 3) ก่อนกำหนด จำนวน 1,600 ล้านบาท โดยใช้เงินจากบัญชีสะสมเพื่อการชำระคืนต้นเงินกู้ชดใช้ความเสียหายของกองทุนเพื่อการฟื้นฟู

2. หนี้รัฐวิสาหกิจ

2.1 หนี้ที่รัฐบาลค้ำประกัน

2.1.1 หนี้ต่างประเทศ ลดลง 531.05 ล้านบาท จากเดือนก่อนหน้า โดยรายการเปลี่ยนแปลงที่สำคัญเกิดจากการชำระคืนหนี้สกุลเงินเยนของ บมจ. ท่าอากาศยานไทย จำนวน 412.25 ล้านบาท การชำระคืนหนี้สกุลเงินยูโรของการไฟฟ้าฝ่ายผลิตแห่งประเทศไทยและการไฟฟ้าส่วนภูมิภาค จำนวน 64.96 ล้านบาท และ 48.56 ล้านบาท ตามลำดับ และการเพิ่มขึ้นของหนี้จากผลของอัตราแลกเปลี่ยน รายละเอียดปรากฏตามตารางที่ 3

ตารางที่ 3 การเปลี่ยนแปลงของหนี้ต่างประเทศของรัฐวิสาหกิจ (รัฐบาลค้ำประกัน)

สกุลเงิน ¹	หนี้ค้าง ณ พ.ย. 62 (ล้าน CAD/EUR /JPY/USD)		หนี้ค้าง ณ ธ.ค. 62 (ล้าน CAD/EUR /JPY/USD)		ผลจากการบริหารหนี้ (การเบิกจ่าย/ การชำระคืน/ การบริหารความเสี่ยงจากอัตราแลกเปลี่ยน) ณ พ.ย. 62			ผลของอัตราแลกเปลี่ยนต่อหนี้ค้าง			การเปลี่ยนแปลงของหนี้ สาธารณะ ณ ธ.ค. 62 (ล้านบาท)	อัตราแลกเปลี่ยน		
	(1)		(2)		(ล้าน CAD/EUR /JPY/USD) (3)	ล้านบาท (4) = (3)×(ข)	ณ สิ้นเดือน พ.ย. 62 (ล้านบาท) (5) = (1)×(ก)	ณ สิ้นเดือน ธ.ค. 62 (ล้าน บาท) (6) = (1)×(ข)	เพิ่ม(ลด) (7) = (6) - (5)	(7) + (4)		สกุลเงิน	พ.ย. 62 (ก)	ธ.ค. 62 (ข)
หนี้ที่ยังไม่ได้มีการบริหารความเสี่ยงจากอัตราแลกเปลี่ยน	EUR	12.49	8.89	(3.60)	(122.46)	419.99	425.62	5.63	(116.83)	EUR	33.6333	34.0846		
	JPY	1,436.85	1,436.85	-	-	402.04	401.75	(0.29)	(0.29)	JPY	0.279806	0.279603		
	USD	-	-	-	-	-	-	-	-	USD	30.4071	30.3313		
หนี้ที่มีมีการบริหารความเสี่ยงจากอัตราแลกเปลี่ยน	JPY	152,518.84	151,013.46	(1,505.38)	(412.25)	47,159.98	47,158.30	(1.68)	(413.93)					
	USD	-	-	-	-	-	-	-	-					
	รวม				(534.71)			3.66	(531.05)					

- EUR=สกุลเงินยูโร JPY=สกุลเงินเยน และ USD=สกุลเงินเหรียญสหรัฐ
- อัตราแลกเปลี่ยนเงินตราต่างประเทศของธนาคารแห่งประเทศไทยเป็นอัตราถัวเฉลี่ยขาย ณ วันทำการสุดท้ายของเดือน
- หนี้ต่างประเทศที่มีการบริหารความเสี่ยงแล้ว ใช้อัตราแลกเปลี่ยน ณ วันที่ทำการบริหารความเสี่ยง ยกเว้นหนี้ของบริษัท ท่าอากาศยานไทย จำกัด (มหาชน) ที่มีการกำหนดให้อัตราแลกเปลี่ยนสามารถเคลื่อนไหวได้ในกรอบที่กำหนด

2.1.2 หนี้ในประเทศ เมื่อเปรียบเทียบกับเดือนก่อนหน้าเพิ่มขึ้นสุทธิ 1,236 ล้านบาท โดยการเปลี่ยนแปลงเกิดจากการเพิ่มขึ้นสุทธิของหนี้การรถไฟแห่งประเทศไทยและหนี้องค์การขนส่งมวลชนกรุงเทพ จำนวน 1,636 ล้านบาท และ 400 ล้านบาท ตามลำดับ ขณะที่มีการลดลงสุทธิของหนี้การเคหะแห่งชาติ จำนวน 800 ล้านบาท

2.2 หนี้ที่รัฐบาลไม่ค้ำประกัน

2.2.1 หนี้ต่างประเทศ ลดลง 6,809.20 ล้านบาท จากเดือนก่อนหน้า โดยเป็นผลจากการชำระคืนหนี้สกุลเงินเยนของ บมจ. ปตท. จำนวน 5,988.47 ล้านบาท และการชำระคืนหนี้สกุลเงินต่างๆ ของบริษัท การบินไทย จำกัด (มหาชน) จำนวน 1,046.41 ล้านบาท ขณะที่มีการเพิ่มขึ้นของหนี้จากผลของอัตราแลกเปลี่ยน จำนวน 225.68 ล้านบาท รายละเอียดปรากฏตามตารางที่ 4

ตารางที่ 4 การเปลี่ยนแปลงของหนี้ต่างประเทศของรัฐวิสาหกิจ (รัฐบาลไม่ค้ำประกัน)

สกุลเงิน	หนี้คงค้าง ณ พ.ย. 62 (ล้าน CAD/EUR /JPY/USD) (1)	หนี้คงค้าง ณ ธ.ค. 62 (ล้าน CAD/EUR /JPY/USD) (2)	ผลจากการบริหารหนี้ (การเบิกจ่าย/ การชำระคืน/ การบริหารความเสี่ยงจากอัตราแลกเปลี่ยน) ณ พ.ย. 62		ผลของอัตราแลกเปลี่ยนต่อหนี้คงค้าง			การเปลี่ยนแปลงของหนี้ ณ ธ.ค. 62 (ล้านบาท) (7) + (4)	อัตราแลกเปลี่ยน			
			ล้าน CAD/EUR/JPY/USD (3)	ล้านบาท (4) = (3)×(ข)	ณ สิ้นเดือน พ.ย. 62 (ล้านบาท) (5) = (1)×(ก)	ณ สิ้นเดือน ธ.ค. 62 (ล้านบาท) (6) = (1)×(ข)	เพิ่ม/ลด (7) = (6)-(5)		สกุลเงิน	พ.ย. 62 (ก)	ธ.ค. 62 (ข)	
หนี้ที่ยังไม่ได้บริหารความเสี่ยง จากอัตราแลกเปลี่ยน	EUR	643.83	627.13	(16.70)	(569.31)	21,654.23	21,944.80	290.57	(278.74)	EUR	33.6333	34.0846
	JPY	42,637.09	42,091.22	(545.86)	(152.62)	11,930.11	11,921.46	(8.65)	(161.27)	JPY	0.279806	0.279603
	USD	741.83	731.14	(10.70)	(324.48)	22,557.01	22,500.77	(56.24)	(380.72)	USD	30.4071	30.3313
หนี้ที่บริหารความเสี่ยง จากอัตราแลกเปลี่ยน	JPY	23,000.00	-	(23,000.00)	(5,988.47)	5,988.47	5,988.47	-	(5,988.47)			
รวม					(7,034.88)				225.68			

- EUR=สกุลเงินยูโร JPY=สกุลเงินเยน และ USD=สกุลเงินเหรียญสหรัฐ
- อัตราแลกเปลี่ยนเงินตราต่างประเทศของธนาคารแห่งประเทศไทยเป็นอัตราถัวเฉลี่ยขาย ณ วันทำการสุดท้ายของเดือน
- หนี้ต่างประเทศที่มีการบริหารความเสี่ยงแล้ว ใช้อัตราแลกเปลี่ยน ณ วันที่ทำการบริหารความเสี่ยง ยกเว้นหนี้ของบริษัท ปตท. จำกัด (มหาชน) ที่มีการกำหนดให้อัตราแลกเปลี่ยนสามารถเคลื่อนไหวได้ในกรอบที่กำหนด

2.2.2 หนี้ในประเทศ เมื่อเปรียบเทียบกับเดือนก่อนหน้าลดลงสุทธิ 2,105.90 ล้านบาท โดยการเปลี่ยนแปลงที่สำคัญเกิดจากการชำระคืนหนี้เงินกู้ของ บมจ. การบินไทย จำนวน 2,760.77 ล้านบาท กรุงไทย คอมพิวเตอร์ เซอร์วิส จำนวน 190.47 ล้านบาท และบริษัท ผลิตไฟฟ้าและน้ำเย็น จำกัด จำนวน 152.88 ล้านบาท ขณะที่มีการเบิกจ่ายเงินกู้ของการไฟฟ้าส่วนภูมิภาค จำนวน 1,000 ล้านบาท

3. หนี้รัฐวิสาหกิจที่ทำธุรกิจในภาคการเงิน (รัฐบาลค้ำประกัน)

3.1 หนี้ต่างประเทศ ลดลงสุทธิ จำนวน 1.91 ล้านบาท จากเดือนก่อนหน้า เนื่องจากการชำระคืนหนี้เงินกู้สกุลเงินยูโรของบริษัทเงินทุนอุตสาหกรรมแห่งประเทศไทย จำนวน 2.86 ล้านบาท และการเพิ่มขึ้นของหนี้ซึ่งเป็นผลของอัตราแลกเปลี่ยน จำนวน 0.95 ล้านบาท รายละเอียดปรากฏตามตารางที่ 5

ตารางที่ 5 การเปลี่ยนแปลงของหนี้ต่างประเทศของรัฐวิสาหกิจที่ทำธุรกิจในภาคการเงิน (รัฐบาลค้ำประกัน)

สกุลเงิน ¹	หนี้คงค้าง ณ พ.ย. 62 (ล้าน CAD/EUR /JPY/USD) (1)	หนี้คงค้าง ณ ธ.ค. 62 (ล้าน CAD/EUR /JPY/USD) (2)	ผลจากการบริหารหนี้ (การเบิกจ่าย/ การชำระคืน/ การบริหารความเสี่ยงจากอัตราแลกเปลี่ยน) ณ พ.ย. 62		ผลของอัตราแลกเปลี่ยนต่อหนี้คงค้าง			การเปลี่ยนแปลงของหนี้ ณ ธ.ค. 62 (ล้านบาท) (7) + (4)	อัตราแลกเปลี่ยน			
			ล้าน CAD/EUR/JPY/USD (3)	ล้านบาท (4) = (3)×(ข)	ณ สิ้นเดือน พ.ย. 62 (ล้านบาท) (5) = (1)×(ก)	ณ สิ้นเดือน ธ.ค. 62 (ล้านบาท) (6) = (1)×(ข)	เพิ่ม/ลด (7) = (6) - (5)		สกุลเงิน	พ.ย. 62 (ก)	ธ.ค. 62 (ข)	
หนี้ที่ยังไม่ได้บริหารความเสี่ยง จากอัตราแลกเปลี่ยน	EUR	2.10	2.01	(0.08)	(2.86)	70.51	71.45	0.95	(1.91)	EUR	33.6333	34.0846
	USD	-	-	-	-	-	-	-	-	USD	30.4071	30.3313
หนี้ที่บริหารความเสี่ยง จากอัตราแลกเปลี่ยน	EUR	-	-	-	-							
	JPY	121.95	121.95	-	-							
รวม					(2.86)			0.95	(1.91)			

- EUR=สกุลเงินยูโร JPY=สกุลเงินเยน และ USD=สกุลเงินเหรียญสหรัฐ
- อัตราแลกเปลี่ยนเงินตราต่างประเทศของธนาคารแห่งประเทศไทยเป็นอัตราถัวเฉลี่ยขาย ณ วันทำการสุดท้ายของเดือน

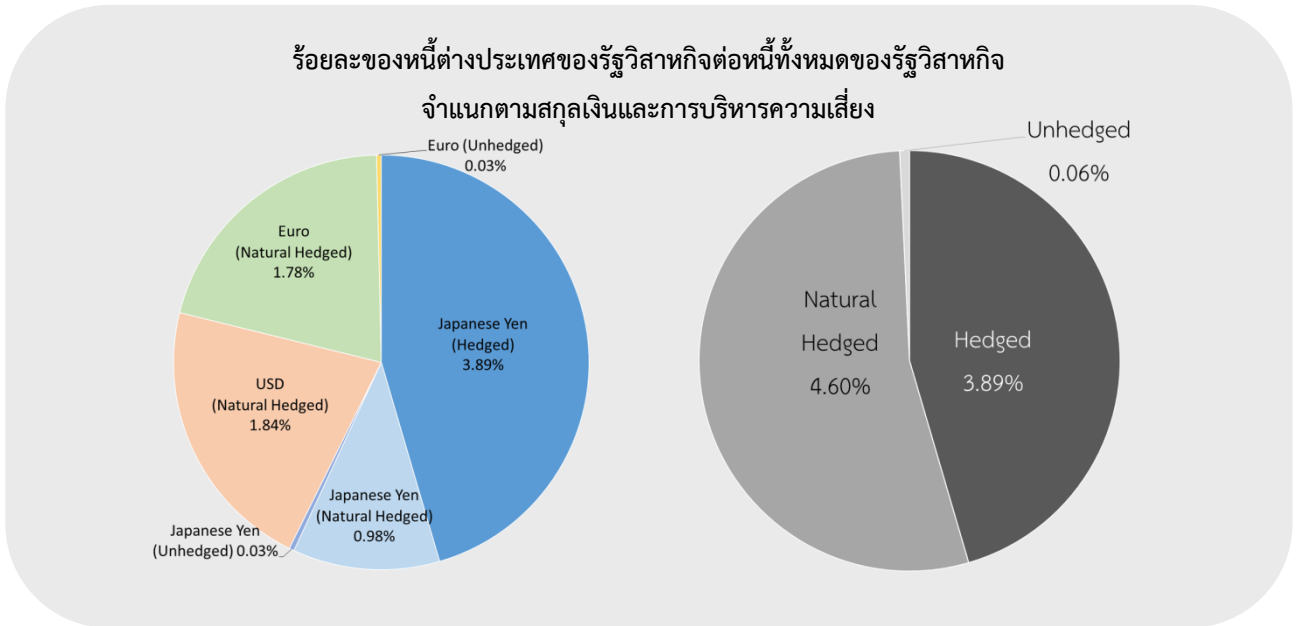
3.2 หนี้ในประเทศ

ไม่มีการเปลี่ยนแปลงจากเดือนก่อนหน้า

รายงานสถานะหนี้สาธารณะ ณ สิ้นเดือนธันวาคม 2562

ทั้งนี้ หนี้ต่างประเทศของรัฐวิสาหกิจ และรัฐวิสาหกิจที่ทำธุรกิจในภาคการเงิน (รัฐบาลค้ำประกัน) จำแนกตามสกุลเงินและการบริหารความเสี่ยงจากการเปลี่ยนแปลงของอัตราแลกเปลี่ยนมีรายละเอียดปรากฏตามแผนภาพที่ 3

แผนภาพที่ 3 หนี้ต่างประเทศของรัฐวิสาหกิจ และรัฐวิสาหกิจที่ทำธุรกิจในภาคการเงิน (รัฐบาลค้ำประกัน) ที่จำแนกตามสกุลเงินและการบริหารความเสี่ยง



สกุลเงิน	(ล้านบาท)	(ล้านบาท)			
		รวม	Hedged	Natural Hedged	Unhedged
เยน	194,663.48	58,946.00	46,775.42	11,768.83	401.75
เหรียญสหรัฐ	731.14	22,176.30	-	22,176.30	-
ยูโร	638.12	21,747.24	-	21,375.49	371.75
รวมหนี้ต่างประเทศของรัฐวิสาหกิจ (1)		102,869.54	46,775.42	55,320.62	773.50
หนี้รัฐวิสาหกิจทั้งหมด (2)		1,203,746.85			
ร้อยละของหนี้ต่างประเทศต่อหนี้ทั้งหมดของรัฐวิสาหกิจ (%) = (1)/(2)		8.55	3.89	4.60	0.06

4. หนี้หน่วยงานของรัฐ ลดลงสุทธิ จำนวน 310.61 ล้านบาท จากเดือนก่อนหน้า โดยมีรายการที่สำคัญจากการชำระคืนหนี้เงินกู้ของสำนักงานกองทุนอ้อยและน้ำตาลทราย จำนวน 500 ล้านบาท การลดลงสุทธิของหนี้สำนักงานธนาุเคราะห์ จำนวน 93.46 ล้านบาท ขณะที่มีการเบิกจ่ายเงินกู้ของสำนักงานความร่วมมือพัฒนาเศรษฐกิจกับประเทศเพื่อนบ้าน จำนวน 299.98 ล้านบาท

หนี้สาธารณะคงค้าง ณ วันที่ 31 ธันวาคม 2562 จำนวน 6,953,936.91 ล้านบาท สามารถแบ่งประเภทเป็นหนี้ต่างประเทศ - หนี้ในประเทศ และหนี้ระยะยาว - หนี้ระยะสั้นได้ ดังนี้

- **หนี้ต่างประเทศและหนี้ในประเทศ** แบ่งออกเป็น หนี้ต่างประเทศ 188,467.37 ล้านบาท หรือร้อยละ 2.71 และหนี้ในประเทศ 6,765,469.54 ล้านบาท หรือร้อยละ 97.29 ของยอดหนี้สาธารณะคงค้าง รายละเอียดปรากฏตามตารางที่ 6

ตารางที่ 6 สัดส่วนหนี้ต่างประเทศและหนี้ในประเทศ

	หนี้สาธารณะ (ล้านบาท)	หนี้ต่างประเทศ		หนี้ในประเทศ	
		(ล้านบาท)	%	(ล้านบาท)	%
1. หนี้รัฐบาล	5,741,488.99	85,597.83	1.49	5,655,891.16	98.51
2. หนี้รัฐวิสาหกิจ	869,827.91	102,771.58	11.82	767,056.33	88.18
3. หนี้รัฐวิสาหกิจที่ทำธุรกิจในภาคการเงิน (รัฐบาลค้ำประกัน)	333,918.94	97.96	0.03	333,820.98	99.97
4. หนี้หน่วยงานของรัฐ	8,701.07	-	-	8,701.07	100.00
รวม	6,953,936.91	188,467.37	2.71	6,765,469.54	97.29

หนี้ระยะยาวและหนี้ระยะสั้น แบ่งออกเป็น 2 ประเภท ดังนี้

- **หนี้ระยะยาวและหนี้ระยะสั้น (แบ่งตามอายุของเครื่องมือการเงิน)** แบ่งออกเป็น หนี้ระยะยาว 6,882,391.85 ล้านบาท หรือร้อยละ 98.97 และหนี้ระยะสั้น 71,545.06 ล้านบาท หรือร้อยละ 1.03 ของยอดหนี้สาธารณะคงค้าง รายละเอียดปรากฏตามตารางที่ 7

ตารางที่ 7 สัดส่วนหนี้ระยะยาวและหนี้ระยะสั้น (แบ่งตามอายุของเครื่องมือการเงิน)

	หนี้สาธารณะ (ล้านบาท)	หนี้ระยะยาว		หนี้ระยะสั้น	
		(ล้านบาท)	%	(ล้านบาท)	%
1. หนี้รัฐบาล	5,741,488.99	5,686,488.99	99.04	55,000.00	0.96
2. หนี้รัฐวิสาหกิจ	869,827.91	853,282.85	98.10	16,545.06	1.90
3. หนี้รัฐวิสาหกิจที่ทำธุรกิจ ในภาคการเงิน (รัฐบาลค้ำประกัน)	333,918.94	333,918.94	100.00	-	-
4. หนี้หน่วยงานของรัฐ	8,701.07	8,701.07	100.00	-	-
รวม	6,953,936.91	6,882,391.85	98.97	71,545.06	1.03

- หนี้ระยะยาวและหนี้ระยะสั้น (แบ่งตามอายุคงเหลือ) แบ่งออกเป็น หนี้ระยะยาว 6,396,560.77 ล้านบาท หรือร้อยละ 91.98 และหนี้ระยะสั้น 557,376.14 ล้านบาท หรือร้อยละ 8.02 ของยอดหนี้สาธารณะ คงค้าง รายละเอียดปรากฏตามตารางที่ 8

ตารางที่ 8 สัดส่วนหนี้ระยะยาวและหนี้ระยะสั้น (แบ่งตามอายุคงเหลือ)

	หนี้สาธารณะ (ล้านบาท)	หนี้ระยะยาว		หนี้ระยะสั้น	
		(ล้านบาท)	%	(ล้านบาท)	%
1. หนี้รัฐบาล	5,741,488.99	5,404,104.09	94.12	337,384.90	5.88
2. หนี้รัฐวิสาหกิจ	869,827.91	740,641.33	85.15	129,186.58	14.85
3. หนี้รัฐวิสาหกิจที่ทำธุรกิจในภาคการเงิน (รัฐบาลค้ำประกัน)	333,918.94	244,125.59	73.11	89,793.35	26.89
4. หนี้หน่วยงานของรัฐ	8,701.07	7,689.76	88.38	1,011.31	11.62
รวม	6,953,936.91	6,396,560.77	91.98	557,376.14	8.02

จัดทำ ณ วันที่ 17 มกราคม 2562

ข้อสงวนสิทธิ์: การนำข้อมูลและ/หรือบทวิเคราะห์ของสำนักงานบริหารหนี้สาธารณะไปใช้และ/หรือเผยแพร่ต่อ ขอความกรุณาอ้างอิงแหล่งที่มาของข้อมูลด้วย สำนักงานบริหารหนี้สาธารณะ สำนักนโยบายและแผน ส่วนวิจัยนโยบายหนี้สาธารณะ โทร. 0 2265 8050 ต่อ 5505