

รายงานสถานะหนี้สาธารณะ ณ สิ้นเดือนพฤษภาคม 2563

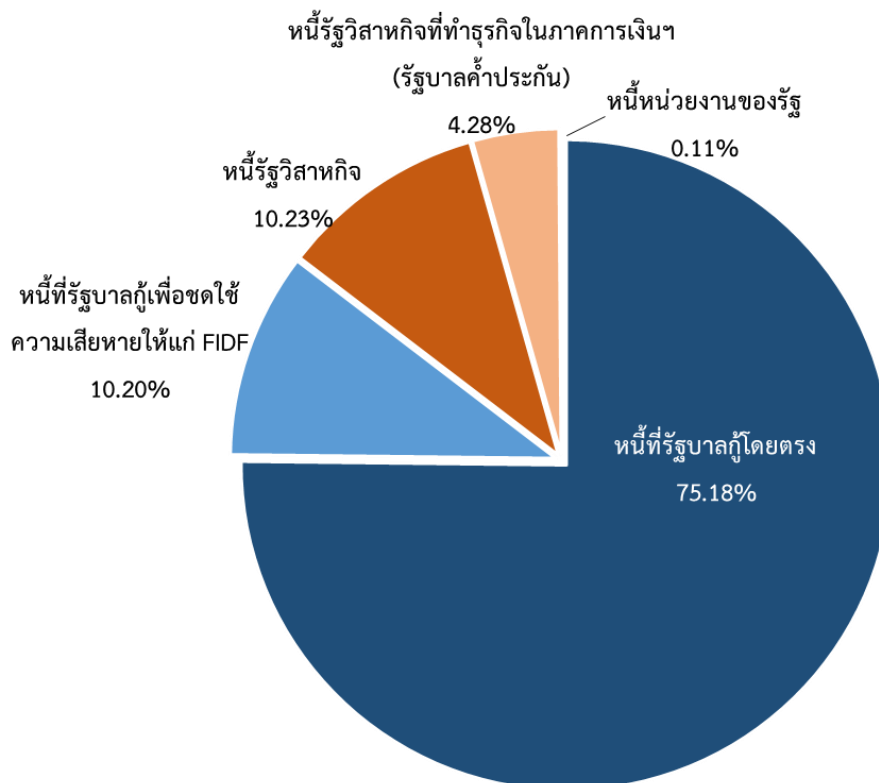
สำนักงานบริหารหนี้สาธารณะ (สบน.) ขอรายงานสถานะหนี้สาธารณะ ณ สิ้นเดือนพฤษภาคม 2563 ดังนี้

ยอดหนี้สาธารณะคงค้าง ณ วันที่ 31 พฤษภาคม 2563 มีจำนวน 7,341,810.53 ล้านบาท หรือคิดเป็น ร้อยละ 44.01 ของ GDP เมื่อเปรียบเทียบกับเดือนก่อนหน้า หนี้สาธารณะเพิ่มขึ้นสุทธิ 155,201.70 ล้านบาท โดยมีรายละเอียด ดังนี้

1. หนี้รัฐบาล	6,268,489.05	ล้านบาท	เพิ่มขึ้น	295,605.81	ล้านบาท
2. หนี้รัฐวิสาหกิจ	751,273.73	ล้านบาท	ลดลงสุทธิ	140,325.86	ล้านบาท
3. หนี้รัฐวิสาหกิจที่ทำธุรกิจในภาคการเงิน* (รัฐบาลค้ำประกัน)	314,111.73	ล้านบาท	เพิ่มขึ้น	0.23	ล้านบาท
4. หนี้หน่วยงานของรัฐ	7,936.02	ล้านบาท	ลดลงสุทธิ	78.48	ล้านบาท

ทั้งนี้ สัดส่วนและรายละเอียดของหนี้สาธารณะ ณ สิ้นเดือนพฤษภาคม 2563 ปรากฏตามแผนภาพที่ 1 และตารางที่ 1 ตามลำดับ

แผนภาพที่ 1 สัดส่วนหนี้สาธารณะจำแนกตามประเภท



*รัฐวิสาหกิจที่ทำธุรกิจในภาคการเงิน หมายถึง รัฐวิสาหกิจที่ทำธุรกิจให้กู้ยืมเงิน ธุรกิจบริหารสินทรัพย์ และธุรกิจประกันสินเชื่อ

ตารางที่ 1 รายงานหนี้สาธารณะคงค้าง ณ วันที่ 31 พฤษภาคม 2563¹

	ณ 30 เม.ย. 2563		ณ 31 พ.ค. 2563		หน่วย: ล้านบาท เพิ่ม/(ลด)
	%		%		
	(3)	(4)	(3)	(4)	
1. หนี้รัฐบาล (1.1+1.2+1.3)	5,972,883.24	35.64	6,268,489.05	37.58	295,605.81
1.1 หนี้ที่รัฐบาลกู้โดยตรง	5,135,885.03	30.64	5,431,490.84	32.56	295,605.81
- หนี้ต่างประเทศ	88,240.16		87,489.30		(750.86)
- เงินกู้เพื่อใช้ในแผนงาน/โครงการของรัฐบาล	30,379.55		30,379.55		-
- เงินกู้ให้กู้ต่อ ⁴	57,860.61		57,109.75		(750.86)
- หนี้ในประเทศ	5,047,644.87		5,344,001.54		296,356.67
- เงินกู้เพื่อชดเชยการขาดดุลเงินประมาณ ⁵	4,407,948.32		4,532,370.32		124,422.00
- ระยะสั้น (ตัวเงินคลังและเงินกู้อื่น)	54,608.00		94,608.00		40,000.00
- ระยะยาว (พันธบัตรและเงินกู้อื่น)	4,353,340.32		4,437,762.32		84,422.00
- เงินกู้เพื่อฟื้นฟูและเสริมสร้างความมั่นคงทางเศรษฐกิจ	355,472.00		355,472.00		-
- เงินกู้ภายใต้ พ.ร.ก. เราไม่ทิ้งกัน 2020 ⁶	0.00		170,000.00		170,000.00
- เงินกู้ให้กู้ต่อ ⁴	212,342.51		214,277.18		1,934.67
- เงินกู้เพื่อปรับโครงสร้างหนี้ต่างประเทศที่กระทรวงการคลังค้ำประกัน ⁷	17,066.67		17,066.67		-
- เงินกู้บาททดแทนการกู้เงินตราต่างประเทศ	54,815.37		54,815.37		-
- เพื่อใช้ในโครงการเงินกู้เพื่อฟื้นฟูเศรษฐกิจและพัฒนาโครงสร้างพื้นฐาน (DPL)	1,641.45		1,641.45		-
- เพื่อการพัฒนาระบบบริหารจัดการทรัพยากรน้ำและระบบขนส่งทางถนนระยะเร่งด่วน	53,173.92		53,173.92		-
1.2 หนี้ที่รัฐบาลกู้เพื่อชดใช้ความเสียหายให้แก่กองทุนเพื่อการฟื้นฟู⁸	748,838.21	4.47	748,838.21	4.49	-
- FIDF 1	293,900.00		293,900.00		-
- FIDF 3	454,938.21		454,938.21		-
1.3 หนี้เงินกู้ล่วงหน้าเพื่อปรับโครงสร้างหนี้⁹	88,160.00	0.53	88,160.00	0.53	-
- หนี้เงินกู้เพื่อชดเชยการขาดดุลงบประมาณ	64,160.00		64,160.00		-
- หนี้เงินกู้เพื่อฟื้นฟูและเสริมสร้างความมั่นคงทางเศรษฐกิจ	24,000.00		24,000.00		-
- หนี้เงินกู้เพื่อชดใช้ความเสียหายให้แก่กองทุนเพื่อการฟื้นฟู	-		-		-
2. หนี้รัฐวิสาหกิจ (2.1 + 2.2)¹⁰	891,599.59	5.32	751,273.73	4.50	(140,325.86)
2.1 หนี้ที่รัฐบาลค้ำประกัน	397,048.09	2.37	398,162.76	2.39	1,114.67
- หนี้ต่างประเทศ	45,305.73		45,215.13		(90.60)
- หนี้ในประเทศ	351,742.36		352,947.63		1,205.27
2.2 หนี้ที่รัฐบาลไม่ค้ำประกัน	494,551.50	2.95	353,110.97	2.11	(141,440.53)
- หนี้ต่างประเทศ	56,226.07		9,407.05		(46,819.02)
- หนี้ในประเทศ	438,325.43		343,703.92		(94,621.51)
3. หนี้รัฐวิสาหกิจที่ทำธุรกิจในตลาดการเงิน (รัฐบาลค้ำประกัน)	314,111.50	1.87	314,111.73	1.88	0.23
- หนี้ต่างประเทศ	71.52		71.75		0.23
- หนี้ในประเทศ	314,039.98		314,039.98		-
4. หนี้หน่วยงานของรัฐ (4.1+4.2)	8,014.50	0.05	7,936.02	0.05	(78.48)
4.1 หนี้ที่รัฐบาลค้ำประกัน	-		-		-
4.2 หนี้ที่รัฐบาลไม่ค้ำประกัน	8,014.50		7,936.02		(78.48)
รวม (1+2+3+4)	7,186,608.83	42.88	7,341,810.53	44.01	155,201.70

หมายเหตุ:

1. ตัวเลขในตารางเป็นตัวเลขเบื้องต้น (Preliminary)
2. เมื่อวันที่ 18 พฤษภาคม 2563 สำนักงานสภาพัฒนาการเศรษฐกิจและสังคมแห่งชาติ (สศช.) ได้ประกาศตัวเลข GDP ไตรมาส 2 ปี 2562 เท่ากับ 4,147.95 พันล้านบาท GDP ไตรมาส 3 ปี 2562 เท่ากับ 4,175.12 พันล้านบาท GDP ไตรมาส 4 ปี 2562 เท่ากับ 4,334.85 พันล้านบาท และ GDP ไตรมาส 1 ปี 2563 เท่ากับ 4,177.54 พันล้านบาท ประเมินการอัตราการขยายตัวของ GDP ปี 2563 ที่ร้อยละ (-6) – (-5) และ GDP Deflator ที่ร้อยละ (-0.5) – (-0.5)
3. สบณ. คำนวณ GDP ในแต่ละเดือนเพื่อสะท้อนข้อมูลที่ใกล้เคียงความเป็นจริง โดย GDP ในรอบ 12 เดือนที่ผ่านมา ณ สิ้นเดือนเมษายน 2563 เท่ากับ 16,759.42 พันล้านบาท คำนวณ ดังนี้ $[(\text{GDP ไตรมาส 2 ปี 2562} \times 2/3) + (\text{GDP ไตรมาส 3 ปี 2562}) + (\text{GDP ไตรมาส 4 ปี 2562}) + (\text{GDP ไตรมาส 1 ปี 2563}) + ((\text{GDP ไตรมาส 2 ปี 2562}) \times (\text{อัตราการขยายตัวของ GDP ปี 2563} + \text{GDP Deflator ปี 2563})) \times 1/3$ และ GDP ณ สิ้นเดือนพฤษภาคม 2563 เท่ากับ 16,683.37 พันล้านบาท คำนวณ ดังนี้ $[(\text{GDP ไตรมาส 2 ปี 2562}) \times 1/3] + (\text{GDP ไตรมาส 3 ปี 2562}) + (\text{GDP ไตรมาส 4 ปี 2562}) + (\text{GDP ไตรมาส 1 ปี 2563}) + ((\text{GDP ไตรมาส 2 ปี 2562}) \times (\text{อัตราการขยายตัวของ GDP ปี 2563} + \text{GDP Deflator ปี 2563})) \times 2/3$
4. เงินกู้ให้กู้ต่อเป็นหนี้ที่กระทรวงการคลังกู้เงินให้แก่หน่วยงานของรัฐ หน่วยงานในกำกับดูแลของรัฐ องค์กรปกครองส่วนท้องถิ่น รัฐวิสาหกิจ หรือสถาบันการเงินภาครัฐกู้ต่อเพื่อพัฒนาเศรษฐกิจและสังคมตามมติของคณะรัฐมนตรี ณ สิ้นเดือนพฤษภาคม 2563 หนี้เงินกู้ให้กู้ต่อมีจำนวนทั้งสิ้น 271,386.94 ล้านบาท เป็นการให้กู้ต่อแก่การรถไฟแห่งประเทศไทย 123,494.33 ล้านบาท การรถไฟฟ้าขนส่งมวลชนแห่งประเทศไทย 119,008.84 ล้านบาท กรุงเทพมหานคร 15,019.15 ล้านบาท บริษัท การบินไทย จำกัด (มหาชน) 13,716.38 ล้านบาท และการไฟฟ้าส่วนภูมิภาค 148.24 ล้านบาท ซึ่งหนี้ดังกล่าวไม่ปรากฏรายการในตารางส่วนของหน่วยงาน เพื่อป้องกันการรายงานข้อมูลหนึ่งคั้งข้างที่ซ้ำซ้อน
5. รัฐบาลมีหนี้อัตราดอกเบี้ยแปรผันตามเงินเฟ้อ จำนวน 197,940 ล้านบาท ประกอบไปด้วย พันธบัตรชดเชยเงินเฟ้อ (Inflation-Linked Bond) รุ่น ILB217A จำนวน 90,872 ล้านบาท และ รุ่น ILB283A จำนวน 107,068 ล้านบาท โดยตามประมาณการภาระหนี้ที่จะครบกำหนดชำระในอนาคต รัฐบาลจะมีภาระหนี้ส่วนชดเชยเงินเฟ้อเพิ่มเติมจากเงินต้นที่จะครบกำหนดในปี 2564 จำนวน 11,300 ล้านบาท และในปี 2571 จำนวน 25,000 ล้านบาท ภายใต้ข้อสมมติว่าอัตราเงินเฟ้อทั่วไป (Headline Inflation) เท่ากับร้อยละ 2.0 (ประมาณการ ณ วันที่ 19 พฤษภาคม 2563)
6. เงินกู้ภายใต้พระราชกำหนดให้อำนาจกระทรวงการคลังกู้เงินเพื่อแก้ไขปัญหาเยียวยา และฟื้นฟูเศรษฐกิจและสังคม ที่ได้รับผลกระทบจากการระบาดของโรคติดเชื้อไวรัสโคโรนา ๒๐๑๙ พ.ศ. ๒๕๖๓ (พ.ร.ก. COVID-19)
7. มาตรา 24 (2) ตามพระราชบัญญัติการบริหารหนี้สาธารณะ พ.ศ. 2548 และที่แก้ไขเพิ่มเติม ได้ให้อำนาจกระทรวงการคลังกู้เงินเพื่อปรับโครงสร้างหนี้สาธารณะ เพื่อเป็นการประหยัด ลดความเสี่ยงในอัตราแลกเปลี่ยน หรือกระจายภาระการชำระหนี้ โดยที่ผ่านมาระบบการคลังได้มีการกู้เงินในประเทศเพื่อชำระหนี้ต่างประเทศของรัฐวิสาหกิจที่กระทรวงการคลังรับประกันไม่เกินจำนวนเงินที่ยังมีภาระค้ำประกันอยู่ทำให้หนี้ต่างประเทศของรัฐวิสาหกิจที่กระทรวงการคลังค้ำประกันลดลงและหนี้ในประเทศของรัฐบาลเพิ่มขึ้น
8. เงินกู้ที่ออกภายใต้พระราชกำหนดให้อำนาจกระทรวงการคลังกู้เงินและจัดการเงินกู้เพื่อช่วยเหลือกองทุนเพื่อการฟื้นฟูและพัฒนาระบบสถาบันการเงิน พ.ศ. 2541 (FIDF1) และพระราชกำหนดให้อำนาจกระทรวงการคลังกู้เงินและจัดการเงินกู้เพื่อช่วยเหลือกองทุนเพื่อการฟื้นฟูและพัฒนาระบบสถาบันการเงิน ระยะที่สอง พ.ศ. 2545 (FIDF3) นั้น ต่อมาได้มีการตราพระราชกำหนดปรับปรุงการบริหารหนี้ที่กระทรวงการคลังเพื่อช่วยเหลือกองทุนเพื่อการฟื้นฟูและพัฒนาระบบสถาบันการเงิน (กองทุนฯ) พ.ศ. 2555 มาตรา 4 ให้กองทุนฯ มีหน้าที่รับผิดชอบเกี่ยวกับการชำระคืนต้นเงินกู้ และการชำระดอกเบี้ยเงินกู้
9. มาตรา 24/1 ตามพระราชบัญญัติการบริหารหนี้สาธารณะ พ.ศ. 2548 และที่แก้ไขเพิ่มเติม ได้ให้อำนาจกระทรวงการคลังกู้เงินเพื่อปรับโครงสร้างหนี้ที่มีจำนวนมากและเห็นว่าไม่สมควรกู้เงินเพื่อปรับโครงสร้างหนี้ดังกล่าวในคราวเดียวกัน โดยให้สามารถทยอยกู้เงินล่วงหน้าได้ไม่เกิน 12 เดือนก่อนวันที่หนี้ครบกำหนดชำระ และให้นำเงินกู้ดังกล่าวส่งเข้ากองทุนบริหารเงินกู้เพื่อการปรับโครงสร้างหนี้สาธารณะและพัฒนาลาดตราสารหนี้ในประเทศให้เป็นผู้บริหารเงิน โดยจะนำไปลงทุนในหลักทรัพย์ที่มีความมั่นคงสูง เช่น ตราสารหนี้ที่ออกหรือค้ำประกันโดยกระทรวงการคลัง ตราสารหนี้ที่ออก เป็นเงินตราสกุลหลักและออกหรือค้ำประกันโดยรัฐบาลต่างประเทศ การทำธุรกรรมซื้อโดยมีสัญญาจะขายคืนซึ่งตราสารหนี้ที่ออกโดยกระทรวงการคลัง หรือลงทุนในตราสารหนี้อื่นที่ได้รับการจัดอันดับความน่าเชื่อถือจากบริษัทจัดอันดับความน่าเชื่อถือ เพื่อให้เกิดผลตอบแทนและเป็นการลดต้นทุนของการกู้เงิน
10. ไม่นับรวมหนี้ของ บริษัท การบินไทย จำกัด (มหาชน) ซึ่งได้พ้นสภาพจากการเป็นรัฐวิสาหกิจตามกฎหมายว่าด้วยการบริหารหนี้สาธารณะ เนื่องจากการปรับลดสัดส่วนการถือหุ้นของกระทรวงการคลัง ต่ำกว่าร้อยละ 50 ตามมติ ครม. เมื่อวันที่ 19 พฤษภาคม 2563 และกระทรวงการคลังได้ขายหุ้นให้กองทุนวายุภักดิ์ เมื่อวันที่ 22 พฤษภาคม 2563

รายงานสถานะหนี้สาธารณะ ณ สิ้นเดือนพฤษภาคม 2563

1. หนี้รัฐบาล

1.1 หนี้ที่รัฐบาลกู้โดยตรง เมื่อเปรียบเทียบกับเดือนก่อนหน้าเพิ่มขึ้นสุทธิ 295,605.81 ล้านบาท เนื่องจาก

1.1.1 หนี้ต่างประเทศ ลดลงสุทธิ 750.86 ล้านบาท จากเดือนก่อนหน้า รายการเปลี่ยนแปลงเกิดจากการลดลงของหนี้จากผลของอัตราแลกเปลี่ยน จำนวน 753.74 ล้านบาท ขณะที่มีการเบิกจ่ายเงินกู้สกุลเงินเยนของการรถไฟแห่งประเทศไทย จำนวน 2.88 ล้านบาท รายละเอียดปรากฏตามตารางที่ 2

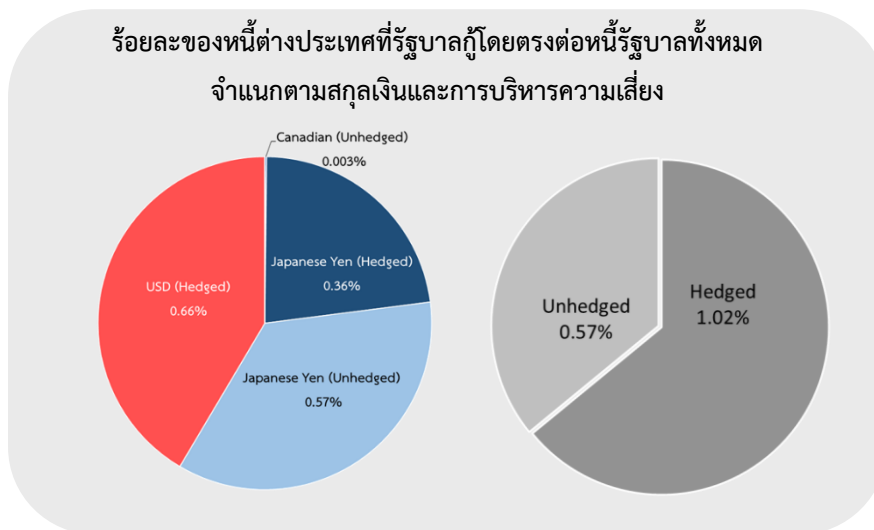
ตารางที่ 2 การเปลี่ยนแปลงของหนี้ต่างประเทศที่รัฐบาลกู้โดยตรง

สกุลเงิน ¹	หนี้คงค้าง ณ.ม.ย. 63 (ล้าน CAD/EUR /JPY/USD)		หนี้คงค้าง ณ.พ.ค. 63 (ล้าน CAD/EUR /JPY/USD)		ผลจากการบริหารหนี้ (การเบิกจ่าย/ การชำระคืน/ การบริหารความเสี่ยงจากอัตราแลกเปลี่ยน) ณ.ม.ย. 63			ผลของอัตราแลกเปลี่ยนต่อหนี้คงค้าง			การเปลี่ยนแปลงของ หนี้สาธารณะ ณ.พ.ค. 63 (ล้านบาท)	อัตราแลกเปลี่ยน			
	(1)	(2)	(3)	(4) = (3)×(ข)	ณ.สิ้นเดือน ม.ย. 63 (ล้านบาท)	ณ.สิ้นเดือน พ.ค. 63 (ล้านบาท)	เพิ่ม/ลด (ล้านบาท)	(7) = (6) - (5)	(7) + (4)	สกุลเงิน		ม.ย. 63	พ.ค. 63		
												(ก)	(ข)		
เงินกู้เพื่อใช้เงินหมุนเวียน/โครงการของรัฐบาล															
หนี้ที่ได้มีการบริหาร	JPY	23,709.41	23,709.41	-	-	-	-	-	-	-	-	-	CAD	23,586.9	23,362.7
ความเสี่ยงจากอัตรา	USD	708.07	708.07	-	-	-	-	-	-	-	-	-	EUR	35,536.6	35,653.3
เงินกู้ให้กู้															
หนี้ที่ยังไม่ได้มีการ	CAD	6.35	6.35	-	-	149.78	148.36	(1.42)	(1.42)	-	-	-	JPY	0,907,512	0,900,291
บริหารความเสี่ยงจาก	JPY	104,184.44	104,194.04	9.60	2.88	32,037.97	31,285.65	(752.32)	(749.44)	-	-	-	USD	32,545.8	32,017.8
อัตราแลกเปลี่ยน	USD	-	-	-	-	-	-	-	-	-	-	-			
หนี้ที่ได้มีการบริหาร	JPY	40,575.85	40,575.85	-	-	-	-	-	-	-	-	-			
ความเสี่ยงจากอัตรา	USD	437.45	437.45	-	-	-	-	-	-	-	-	-			
รวม					2.88				(753.74)	(750.86)					

- CAD=สกุลเงินเหรียญแคนาดา EUR=สกุลเงินยูโร JPY=สกุลเงินเยน และ USD=สกุลเงินเหรียญสหรัฐ
- อัตราแลกเปลี่ยนเงินตราต่างประเทศของธนาคารแห่งประเทศไทยเป็นอัตราตัวเฉลี่ยขาย ณ วันทำการสุดท้ายของเดือน
- หนี้ต่างประเทศที่มีการบริหารความเสี่ยงแล้ว ใช้อัตราแลกเปลี่ยน ณ วันที่ทำการบริหารความเสี่ยง

ทั้งนี้ หนี้ที่รัฐบาลกู้โดยตรงจำแนกตามสกุลเงินและการบริหารความเสี่ยงจากการเปลี่ยนแปลงของอัตราแลกเปลี่ยนมีรายละเอียดปรากฏตามแผนภาพที่ 2

แผนภาพที่ 2 หนี้ต่างประเทศที่รัฐบาลกู้โดยตรงจำแนกตามสกุลเงินและการบริหารความเสี่ยง



สกุลเงิน	(ล้านบาท)	(ล้านบาท)		
		รวม	Hedged	Unhedged
เยน	168,479.30	50,810.54	19,522.01	31,288.53
เหรียญสหรัฐ	1,145.52	36,530.52	36,530.52	-
เหรียญแคนาดา	6.35	148.24	-	148.24
รวมหนี้ต่างประเทศของรัฐบาล (1)		87,489.30	56,052.53	31,436.77
หนี้ของรัฐบาลทั้งหมด (2)		5,519,650.84		
ร้อยละของหนี้ต่างประเทศต่อหนี้ทั้งหมดของรัฐบาล (%) = (1)/(2)		1.59	1.02	0.57

1.1.2 หนี้ในประเทศ เพิ่มขึ้นสุทธิ 296,356.67 ล้านบาท จากเดือนก่อนหน้า เนื่องจาก

- เงินกู้ภายใต้ พ.ร.ก. เราไม่ทิ้งกัน 2020 เพิ่มขึ้น 170,000 ล้านบาท
- เงินกู้เพื่อชดเชยการขาดดุลเงินงบประมาณ จำนวน 124,422 ล้านบาท โดยเป็นผลมาจากการกู้เงินเพื่อชดเชยการขาดดุลงบประมาณ ประจำปีงบประมาณ 2563
- เงินกู้ให้กู้ต่อ เพิ่มขึ้นสุทธิ 1,934.67 ล้านบาท เนื่องจาก
 - การรถไฟแห่งประเทศไทย (รฟท.) หนี้เพิ่มขึ้น 1,245.57 ล้านบาท จากการเบิกจ่ายเงินกู้เพื่อจัดทำโครงการก่อสร้างรถไฟทางคู่ ช่วงนครปฐม - ชุมพร จำนวน 465.58 ล้านบาท ช่วงมาบกะเบา - ชุมทางถนนจิระ จำนวน 406.44 ล้านบาท ช่วงลพบุรี - ปากน้ำโพ จำนวน 205.35 ล้านบาท และช่วงฉะเชิงเทรา-แก่งคอย จำนวน 142.70 ล้านบาท และโครงการรถไฟความเร็วสูง ช่วงกรุงเทพมหานคร-หนองคาย จำนวน 25.50 ล้านบาท
 - การรถไฟฟ้ามหานครแห่งประเทศไทย (รฟม.) หนี้เพิ่มขึ้น 1,082.83 ล้านบาท จากการเบิกจ่ายเงินกู้โครงการรถไฟฟ้ามหานครสายสีส้ม ช่วงศูนย์วัฒนธรรมแห่งประเทศไทย-มีนบุรี จำนวน 1,072.11 ล้านบาท และสายสีน้ำเงิน ช่วงหัวลำโพง-บางแค จำนวน 10.72 ล้านบาท
 - การเคหะแห่งชาติ หนี้ลดลง 393.73 ล้านบาท จากการชำระคืนหนี้สำหรับโครงการอาคารที่พักอาศัยแปลง G ทั้งจำนวน

2. หนี้รัฐวิสาหกิจ

2.1 หนี้ที่รัฐบาลค้ำประกัน

2.1.1 หนี้ต่างประเทศ ลดลงสุทธิ 90.60 ล้านบาท จากเดือนก่อนหน้า โดยรายการเปลี่ยนแปลงเกิดจากการลดลงของหนี้จากผลของอัตราแลกเปลี่ยน จำนวน 60.16 ล้านบาท และการชำระคืนหนี้สกุลเงินเยนของ รฟม. จำนวน 30.44 ล้านบาท รายละเอียดปรากฏตามตารางที่ 3

ตารางที่ 3 การเปลี่ยนแปลงของหนี้ต่างประเทศของรัฐวิสาหกิจ (รัฐบาลค้ำประกัน)

สกุลเงิน ¹	หนี้ต่าง ฅ.ฅ. 63		ผลจากการบริหารหนี้ (การเบิกจ่าย/ การชำระคืน/การบริหารความเสี่ยงจากอัตราแลกเปลี่ยน)		ผลของอัตราแลกเปลี่ยนต่อหนี้ต่าง			การเปลี่ยนแปลงของหนี้สาธารณะ ฅ.ฅ. 63 (ล้านบาท)	อัตราแลกเปลี่ยน ²			
	หนี้ต่าง ฅ.ฅ. 63 (ล้านบาท)	หนี้ต่าง ฅ.ฅ. 63 (ล้านบาท)	ฅ.ฅ. 63		ฅ.ฅ. 63				สกุลเงิน	ฅ.ฅ. 63 (ก)	พ.ค. 63 (ข)	
	/JPY/USD	/JPY/USD	(ล้านบาท)	(ล้านบาท)	ณ สิ้นเดือน ฅ.ฅ. 63 (ล้านบาท)	ณ สิ้นเดือน พ.ค. 63 (ล้านบาท)	เพิ่ม/ลด					
(1)	(2)	(3)	(4) = (3)x(ข)	(5) = (1)x(ก)	(6) = (1)x(ข)	(7) = (6) - (5)	(7) + (4)					
หนี้ที่ไม่ได้มีการบริหารความเสี่ยงอัตรา	EUR	8.89	8.89	-	-	315.92	316.96	1.04	1.04	EUR	35.5366	35.6533
ความเสียหายอัตราแลกเปลี่ยน	JPY	1,008.51	1,008.51	-	-	310.13	302.84	(7.29)	(7.29)	JPY	0.307512	0.300291
	USD	-	-	-	-	-	-	-	-	USD	32.5458	32.0178
หนี้ที่ได้มีการบริหารความเสี่ยงจากอัตราแลกเปลี่ยน	JPY	143,777.69	143,676.23	(101.46)	(30.44)	44,679.52	44,625.61	(53.91)	(84.35)			
	USD	-	-	-	-	-	-	-	-			
รวม					(30.44)			(60.16)	(90.60)			

- EUR=สกุลเงินยูโร JPY=สกุลเงินเยน และ USD=สกุลเงินเหรียญสหรัฐ
- อัตราแลกเปลี่ยนเงินตราต่างประเทศของธนาคารแห่งประเทศไทยเป็นอัตราถั่วเฉลี่ยขาย ณ วันทำการสุดท้ายของเดือน
- หนี้ต่างประเทศที่มีการบริหารความเสี่ยงแล้ว ใช้อัตราแลกเปลี่ยน ณ วันที่ทำการบริหารความเสี่ยง ยกเว้นหนี้ของบริษัท ท่าอากาศยานไทย จำกัด (มหาชน) ที่มีการกำหนดให้อัตราแลกเปลี่ยนสามารถเคลื่อนไหวได้ในกรอบที่กำหนด

2.1.2 หนี้ในประเทศ เมื่อเปรียบเทียบกับเดือนก่อนหน้าเพิ่มขึ้นสุทธิ 1,205.27 ล้านบาท โดยการเปลี่ยนแปลงเกิดจากการเพิ่มขึ้นสุทธิของหนี้ขององค์การขนส่งมวลชนกรุงเทพ จำนวน 812.27 ล้านบาท และการเบิกจ่ายเงินกู้ของการเคหะแห่งชาติ จำนวน 393 ล้านบาท

2.2 หนี้ที่รัฐบาลไม่ค้ำประกัน

2.2.1 หนี้ต่างประเทศ ลดลง 46,819.02 ล้านบาท จากเดือนก่อนหน้า โดยเป็นผลจากการไม่รับรวมหนี้ของ บมจ. การบินไทย เป็นหนี้สาธารณะ เนื่องจากกระทรวงการคลังปรับลดสัดส่วนการถือหุ้นทำให้การบินไทยพ้นสภาพการเป็นรัฐวิสาหกิจ และการลดลงของหนี้จากผลของอัตราแลกเปลี่ยน จำนวน 155.13 ล้านบาท รายละเอียดปรากฏตามตารางที่ 4

ตารางที่ 4 การเปลี่ยนแปลงของหนี้ต่างประเทศของรัฐวิสาหกิจ (รัฐบาลไม่ค้ำประกัน)

สกุลเงิน	หนี้ต่าง ฅ.ฅ. 63		ผลจากการบริหารหนี้ (การเบิกจ่าย/ การชำระคืน/การบริหารความเสี่ยงจากอัตราแลกเปลี่ยน)		ผลของอัตราแลกเปลี่ยนต่อหนี้ต่าง			การเปลี่ยนแปลงของหนี้สาธารณะ ฅ.ฅ. 63 (ล้านบาท)	อัตราแลกเปลี่ยน ²			
	หนี้ต่าง ฅ.ฅ. 63 (ล้านบาท)	หนี้ต่าง ฅ.ฅ. 63 (ล้านบาท)	ฅ.ฅ. 63		ฅ.ฅ. 63				สกุลเงิน	ฅ.ฅ. 63 (ก)	พ.ค. 63 (ข)	
	/JPY/USD	/JPY/USD	(ล้านบาท)	(ล้านบาท)	ณ สิ้นเดือน ฅ.ฅ. 63 (ล้านบาท)	ณ สิ้นเดือน พ.ค. 63 (ล้านบาท)	เพิ่ม/ลด					
(1)	(2)	(3)	(4) = (3)x(ข)	(5) = (1)x(ก)	(6) = (1)x(ข)	(7) = (6)-(5)	(7) + (4)					
หนี้ที่ไม่ได้บริหารความเสี่ยงจากอัตราแลกเปลี่ยน	EUR	-	-	-	-	-	-	-	-	EUR	35.5366	35.6533
	JPY	-	-	-	-	-	-	-	-	JPY	0.307512	0.300291
	USD	293.81	293.81	-	-	9,562.28	9,407.15	(155.13)	(155.13)	USD	32.5458	32.0178
หนี้ที่บริหารความเสี่ยงจากอัตราแลกเปลี่ยน	JPY	-	-	-	-	-	-	-	-			
รวม								(155.13)	(155.13)			

- EUR=สกุลเงินยูโร JPY=สกุลเงินเยน และ USD=สกุลเงินเหรียญสหรัฐ
- อัตราแลกเปลี่ยนเงินตราต่างประเทศของธนาคารแห่งประเทศไทยเป็นอัตราถั่วเฉลี่ยขาย ณ วันทำการสุดท้ายของเดือน
- หนี้ต่างประเทศที่มีการบริหารความเสี่ยงแล้ว ใช้อัตราแลกเปลี่ยน ณ วันที่ทำการบริหารความเสี่ยง ยกเว้นหนี้ของบริษัท ปตท. จำกัด (มหาชน) ที่มีการกำหนดให้อัตราแลกเปลี่ยนสามารถเคลื่อนไหวได้ในกรอบที่กำหนด

รายงานสถานะหนี้สาธารณะ ณ สิ้นเดือนพฤษภาคม 2563

2.2.2 หนี้ในประเทศ เมื่อเปรียบเทียบกับเดือนก่อนหน้า ลดลงสุทธิ 94,621.51 ล้านบาท โดยการเปลี่ยนแปลงที่สำคัญเกิดจากการไม่นับรวมหนี้ของ บมจ. การบินไทย เป็นหนี้สาธารณะ เนื่องจากกระทรวงการคลังปรับลดสัดส่วนการถือหุ้นทำให้การบินไทยพ้นสภาพการเป็นรัฐวิสาหกิจ และการไถ่ถอนพันธบัตรของการไฟฟ้าฝ่ายผลิตแห่งประเทศไทย จำนวน 2,000 ล้านบาท ขณะที่มีการออกพันธบัตรของการไฟฟ้าส่วนภูมิภาค จำนวน 5,000 ล้านบาท และการออกตั๋วสัญญาใช้เงินของบริษัท ปตท. น้ำมันและการค้าปลีก จำกัด (มหาชน) จำนวน 1,000 ล้านบาท

3. หนี้รัฐวิสาหกิจที่ทำธุรกิจในภาคการเงิน (รัฐบาลค้ำประกัน)

3.1 หนี้ต่างประเทศ เพิ่มขึ้น จำนวน 0.23 ล้านบาท จากเดือนก่อนหน้า จากการเพิ่มขึ้นของหนี้จากผลของอัตราแลกเปลี่ยนทั้งจำนวน รายละเอียดปรากฏตามตารางที่ 5

ตารางที่ 5 การเปลี่ยนแปลงของหนี้ต่างประเทศของรัฐวิสาหกิจที่ทำธุรกิจในภาคการเงิน (รัฐบาลค้ำประกัน)

สกุลเงิน ¹	หนี้คงค้าง ณ.ม.ย. 63 (ล้าน CAD/EUR /JPY/USD) (1)	หนี้คงค้าง ณ.พ.ค. 63 (ล้าน CAD/EUR /JPY/USD) (2)	ผลจากรับบริหารหนี้ (การเบิกจ่าย/ การชำระคืน/ การบริหารความเสียหายอัตราแลกเปลี่ยน) ณ.ม.ย. 63		ผลของอัตราแลกเปลี่ยนต่อหนี้คงค้าง			การเปลี่ยนแปลงของ หนี้สาธารณะ ณ.พ.ค. 63 (ล้านบาท) (7) + (4)	อัตราแลกเปลี่ยน ²			
			ล้าน CAD/EUR/JPY/USD (3)	ล้านบาท (4) = (3) x (ข)	ณ.สิ้นเดือน ม.ย. 63 (ล้านบาท) (5) = (1) x (ก)	ณ.สิ้นเดือน พ.ค. 63 (ล้านบาท) (6) = (1) x (ข)	เพิ่ม/ลด (7) = (6) - (5)		สกุลเงิน	ม.ย. 63 (ก)	พ.ค. 63 (ข)	
หนี้ที่ต้องไม่มีการบริหาร	EUR	2.01	2.01	-	-	71.43	71.66	0.23	0.23	EUR	35.5366	35.6533
ความเสี่ยง	USD	-	-	-	-	-	-	-	-	USD	32.5458	32.0178
หนี้ที่ต้องมีการบริหารความเสี่ยง	EUR	-	-	-	-							
ความเสี่ยง	JPY	-	-	-	-							
รวม								0.23	0.23			

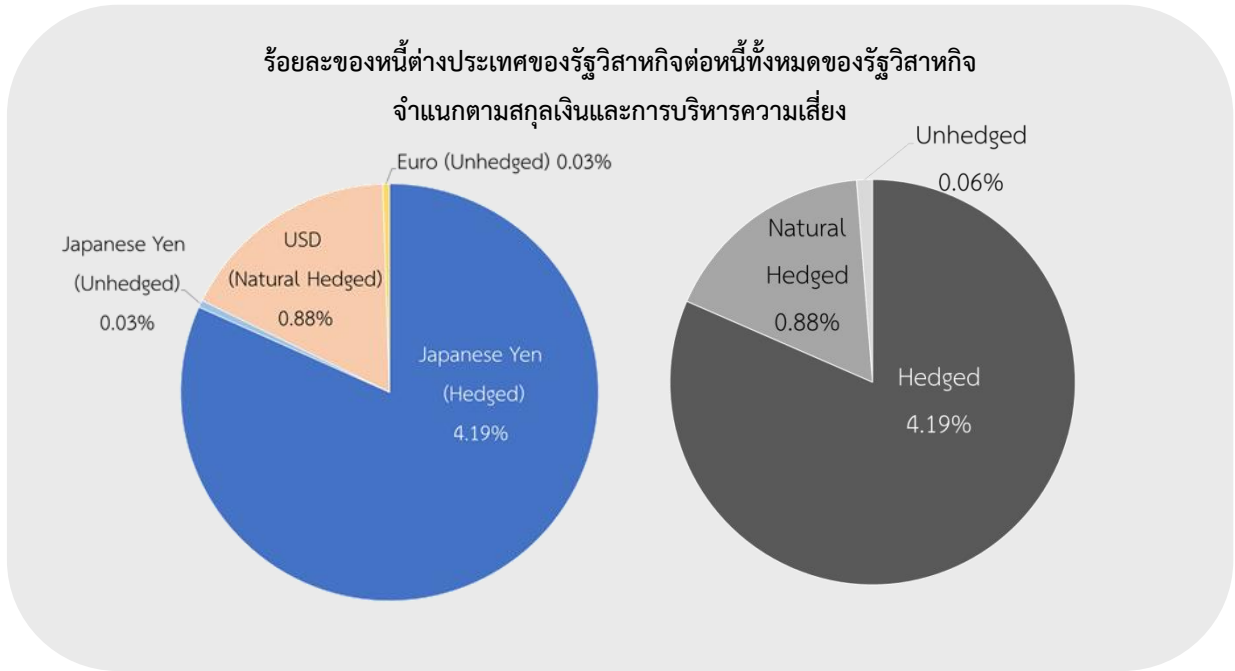
1. EUR=สกุลเงินยูโร
2. อัตราแลกเปลี่ยนเงินตราต่างประเทศของธนาคารแห่งประเทศไทยเป็นอัตราถัวเฉลี่ยขาย ณ วันทำการสุดท้ายของเดือน

3.2 หนี้ในประเทศ

ไม่มีรายการเปลี่ยนแปลงจากเดือนก่อนหน้า

ทั้งนี้ หนี้ต่างประเทศของรัฐวิสาหกิจ และรัฐวิสาหกิจที่ทำธุรกิจในภาคการเงิน (รัฐบาลค้ำประกัน) จำแนกตามสกุลเงินและการบริหารความเสี่ยงจากการเปลี่ยนแปลงของอัตราแลกเปลี่ยนมีรายละเอียดปรากฏตามแผนภาพที่ 3

แผนภาพที่ 3 หนี้ต่างประเทศของรัฐวิสาหกิจ และรัฐวิสาหกิจที่ทำธุรกิจในภาคการเงิน (รัฐบาลค้ำประกัน) ที่จำแนกตามสกุลเงินและการบริหารความเสี่ยง



สกุลเงิน	(ล้านบาท)	(ล้านบาท)			
		รวม	Hedged	Natural Hedged	Unhedged
เยน	144,684.74	44,898.01	44,595.17	-	302.84
เหรียญสหรัฐ	293.81	9,407.05	-	9,407.05	-
ยูโร	10.90	388.87	-	-	388.87
รวมหนี้ต่างประเทศของรัฐวิสาหกิจ (1)		54,693.93	44,595.17	9,407.05	691.71
หนี้รัฐวิสาหกิจทั้งหมด (2)		1,065,385.46			
ร้อยละของหนี้ต่างประเทศต่อหนี้ทั้งหมดของรัฐวิสาหกิจ (%) = (1)/(2)		5.13	4.19	0.88	0.06

4. หนี้หน่วยงานของรัฐ ลดลงสุทธิ จำนวน 78.48 ล้านบาท จากเดือนก่อนหน้า โดยเป็นผลจากการลดลงสุทธิของหนี้ของสำนักงานธนาคุณุเคราะห์ จำนวน 62.50 ล้านบาท การชำระคืนหนี้ของสำนักงานคณะกรรมการส่งเสริมสวัสดิการและสวัสดิภาพครูและบุคลากรทางการศึกษา จำนวน 10.20 ล้านบาท และมหาวิทยาลัยสวนดุสิต จำนวน 5.78 ล้านบาท

หนี้สาธารณะคงค้าง ณ วันที่ 31 พฤษภาคม 2563 จำนวน 7,341,810.53 ล้านบาท สามารถแบ่งประเภทเป็นหนี้ต่างประเทศ - หนี้ในประเทศ และหนี้ระยะยาว - หนี้ระยะสั้นได้ ดังนี้

- **หนี้ต่างประเทศและหนี้ในประเทศ** แบ่งออกเป็น หนี้ต่างประเทศ 142,183.23 ล้านบาท หรือร้อยละ 1.94 และหนี้ในประเทศ 7,199,627.30 ล้านบาท หรือร้อยละ 98.06 ของยอดหนี้สาธารณะคงค้าง รายละเอียดปรากฏตามตารางที่ 6

ตารางที่ 6 สัดส่วนหนี้ต่างประเทศและหนี้ในประเทศ

	หนี้สาธารณะ (ล้านบาท)	หนี้ต่างประเทศ		หนี้ในประเทศ	
		(ล้านบาท)	%	(ล้านบาท)	%
1. หนี้รัฐบาล	6,268,489.05	87,489.30	1.40	6,180,999.75	98.60
2. หนี้รัฐวิสาหกิจ	751,273.73	54,622.18	7.27	696,651.55	92.73
3. หนี้รัฐวิสาหกิจที่ทำธุรกิจในภาคการเงิน (รัฐบาลค้ำประกัน)	314,111.73	71.75	0.02	314,039.98	99.98
4. หนี้หน่วยงานของรัฐ	7,936.02	-	-	7,936.02	100.00
รวม	7,341,810.53	142,183.23	1.94	7,199,627.30	98.06

หนี้ระยะยาวและหนี้ระยะสั้น แบ่งออกเป็น 2 ประเภท ดังนี้

- **หนี้ระยะยาวและหนี้ระยะสั้น (แบ่งตามอายุของเครื่องมือการเงิน)** แบ่งออกเป็น หนี้ระยะยาว 7,170,172.27 ล้านบาท หรือร้อยละ 97.66 และหนี้ระยะสั้น 171,638.26 ล้านบาท หรือร้อยละ 2.34 ของยอดหนี้สาธารณะคงค้าง รายละเอียดปรากฏตามตารางที่ 7

ตารางที่ 7 สัดส่วนหนี้ระยะยาวและหนี้ระยะสั้น (แบ่งตามอายุของเครื่องมือการเงิน)

	หนี้สาธารณะ (ล้านบาท)	หนี้ระยะยาว		หนี้ระยะสั้น	
		(ล้านบาท)	%	(ล้านบาท)	%
1. หนี้รัฐบาล	6,268,489.05	6,123,881.05	97.69	144,608.00	2.31
2. หนี้รัฐวิสาหกิจ	751,273.73	736,412.45	98.02	14,861.28	1.98
3. หนี้รัฐวิสาหกิจที่ทำธุรกิจในภาคการเงิน (รัฐบาลค้ำประกัน)	314,111.73	301,942.75	96.13	12,168.98	3.87
4. หนี้หน่วยงานของรัฐ	7,936.02	7,936.02	100.00	-	-
รวม	7,341,810.53	7,170,172.27	97.66	171,638.26	2.34

● หนี้ระยะยาวและหนี้ระยะสั้น (แบ่งตามอายุคงเหลือ) แบ่งออกเป็น หนี้ระยะยาว 6,533,785.88 ล้านบาท หรือร้อยละ 88.99 และหนี้ระยะสั้น 808,024.65 ล้านบาท หรือร้อยละ 11.01 ของยอดหนี้สาธารณะคงค้าง รายละเอียดปรากฏตามตารางที่ 8

ตารางที่ 8 สัดส่วนหนี้ระยะยาวและหนี้ระยะสั้น (แบ่งตามอายุคงเหลือ)

	หนี้สาธารณะ (ล้านบาท)	หนี้ระยะยาว		หนี้ระยะสั้น	
		(ล้านบาท)	%	(ล้านบาท)	%
1. หนี้รัฐบาล	6,268,489.05	5,654,775.76	90.21	613,713.29	9.79
2. หนี้รัฐวิสาหกิจ	751,273.73	627,773.43	83.56	123,500.30	16.44
3. หนี้รัฐวิสาหกิจที่ทำธุรกิจ ในภาคการเงิน (รัฐบาลค้ำประกัน)	314,111.73	244,245.75	77.76	69,865.98	22.24
4. หนี้หน่วยงานของรัฐ	7,936.02	6,990.94	88.09	945.08	11.91
รวม	7,341,810.53	6,533,785.88	88.99	808,024.65	11.01

จัดทำ ณ วันที่ 20 มิถุนายน 2563

ข้อสงวนสิทธิ์: การนำข้อมูลและ/หรือบทวิเคราะห์ของสำนักงานบริหารหนี้สาธารณะไปใช้และ/หรือเผยแพร่ต่อ ขอความกรุณาอ้างอิงแหล่งที่มาของข้อมูลด้วย สำนักงานบริหารหนี้สาธารณะ สำนักนโยบายและแผน ส่วนวิจัยนโยบายหนี้สาธารณะ โทร. 0 2265 8050 ต่อ 5505