

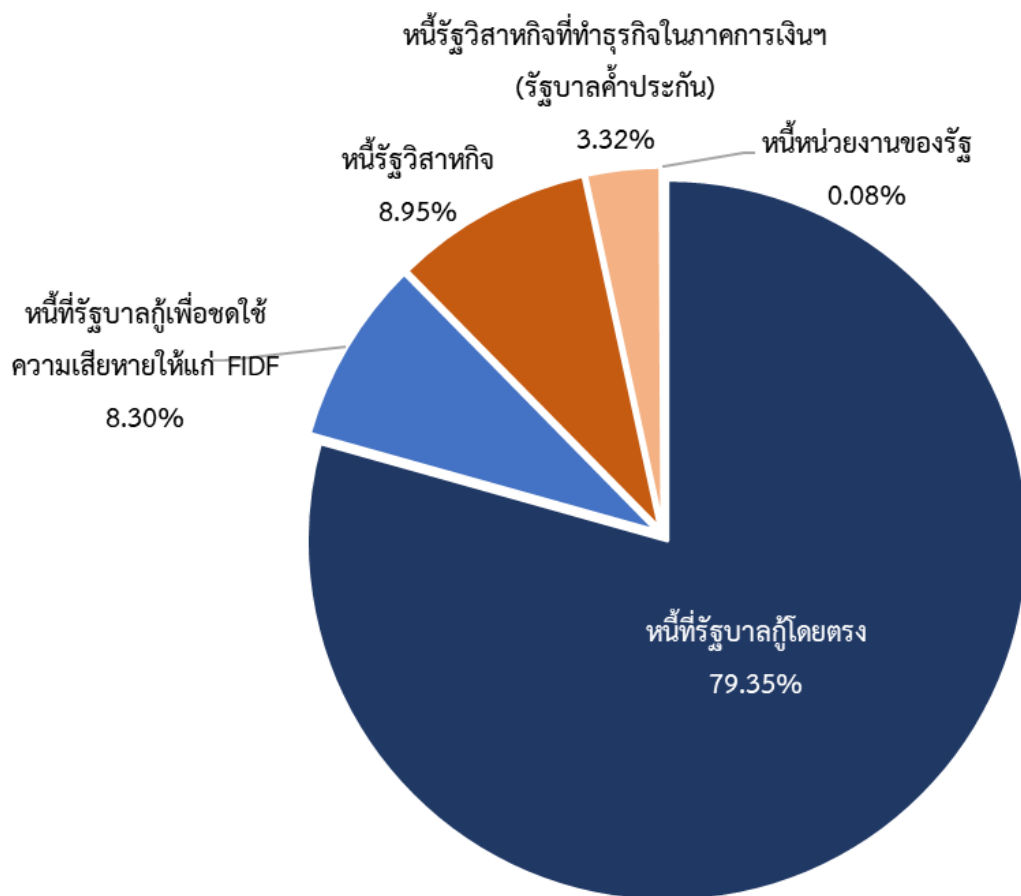
รายงานสถานะหนี้สาธารณะ ณ สิ้นเดือนเมษายน 2564

สำนักงานบริหารหนี้สาธารณะ (สบน.) ขอรายงานสถานะหนี้สาธารณะ ณ สิ้นเดือนเมษายน 2564 ดังนี้ ยอดหนี้สาธารณะคงค้าง ณ วันที่ 30 เมษายน 2564 มีจำนวน 8,593,834.20 ล้านบาท หรือคิดเป็น ร้อยละ 54.91 ของ GDP เมื่อเปรียบเทียบกับเดือนก่อนหน้า หนี้สาธารณะเพิ่มขึ้นสุทธิ 121,647.22 ล้านบาท โดยมีรายละเอียด ดังนี้

1. หนี้รัฐบาล	7,532,356.14	ล้านบาท	เพิ่มขึ้นสุทธิ	152,241.22	ล้านบาท
2. หนี้รัฐวิสาหกิจ	768,891.86	ล้านบาท	ลดลงสุทธิ	30,198.31	ล้านบาท
3. หนี้รัฐวิสาหกิจที่ทำธุรกิจในภาคการเงิน* (รัฐบาลค้ำประกัน)					
	285,359.57	ล้านบาท	เพิ่มขึ้น	2.04	ล้านบาท
4. หนี้หน่วยงานของรัฐ	7,226.63	ล้านบาท	ลดลงสุทธิ	397.73	ล้านบาท

ทั้งนี้ สัดส่วนและรายละเอียดของหนี้สาธารณะ ณ สิ้นเดือนมีนาคม 2564 ปรากฏตามแผนภาพที่ 1 และตารางที่ 1 ตามลำดับ

แผนภาพที่ 1 สัดส่วนหนี้สาธารณะจำแนกตามประเภท



*รัฐวิสาหกิจที่ทำธุรกิจในภาคการเงิน หมายถึง รัฐวิสาหกิจที่ทำธุรกิจให้กู้ยืมเงิน ธุรกิจบริหารสินทรัพย์ และธุรกิจประกันสินเชื่อ

ตารางที่ 1 รายงานหนี้สาธารณะคงค้าง ณ วันที่ 30 เมษายน 2564¹

	หน่วย: ล้านบาท				
	ณ 31 มี.ค. 2564		ณ 30 เม.ย. 2564		เพิ่ม/(ลด)
	(3)	(4)	(3)	(4)	
1. หนี้รัฐบาล (1.1+1.2+1.3)	7,380,114.92	47.28	7,532,356.14	48.13	152,241.22
1.1 หนี้รัฐบาลกู้โดยตรง	6,632,358.66	42.49	6,768,359.72	43.25	136,001.06
- หนี้ต่างประเทศ	101,989.63		110,150.25		8,160.62
- เงินกู้เพื่อใช้ในแผนงาน/โครงการของรัฐบาล	41,729.44		49,233.02		7,503.58
- เงินกู้ให้กู้ต่อ ⁴	60,260.19		60,917.23		657.04
- หนี้ในประเทศ	6,530,369.03		6,658,209.47		127,840.44
- เงินกู้เพื่อชดเชยการขาดดุลงบประมาณ ⁵	5,244,986.54		5,309,986.54		65,000.00
- ระยะสั้น (ตัวเงินคลังและเงินกู้อื่น)	528,958.00		540,000.00		11,042.00
- ระยะยาว (พันธบัตรและเงินกู้อื่น)	4,716,028.54		4,769,986.54		53,958.00
- เงินกู้เพื่อฟื้นฟูและเสริมสร้างความมั่นคงทางเศรษฐกิจ	355,472.00		355,472.00		-
- เงินกู้ภายใต้ พ.ร.ก. COVID-19 ⁶	617,726.05		677,726.05		60,000.00
- เงินกู้ให้กู้ต่อ ⁴	241,660.52		245,017.63		3,357.11
- เงินกู้เพื่อปรับโครงสร้างหนี้ต่างประเทศที่กระทรวงการคลังค้ำประกัน ⁷	16,550.00		16,033.33		(516.67)
- เงินกู้บาททดแทนการกู้เงินตราต่างประเทศ	53,973.92		53,973.92		-
- เพื่อใช้ในโครงการเงินกู้เพื่อฟื้นฟูเศรษฐกิจและพัฒนาโครงสร้างพื้นฐาน (DPL)	800.00		800.00		-
- เพื่อการพัฒนาระบบบริหารจัดการทรัพยากรน้ำและระบบขนส่งทางถนนระยะ	53,173.92		53,173.92		-
1.2 หนี้รัฐบาลกู้เพื่อชดใช้ความเสียหายให้แก่กองทุนเพื่อการฟื้นฟู⁸	717,151.26	4.59	713,391.42	4.56	(3,759.84)
- FIDF 1	283,700.00		283,700.00		-
- FIDF 3	433,451.26		429,691.42		(3,759.84)
1.3 หนี้เงินกู้ล่วงหน้าเพื่อปรับโครงสร้างหนี้	30,605.00	0.20	50,605.00	0.32	20,000.00
- หนี้เงินกู้เพื่อชดเชยการขาดดุลงบประมาณ	-		-		-
- หนี้เงินกู้เพื่อฟื้นฟูและเสริมสร้างความมั่นคงทางเศรษฐกิจ	30,605.00		50,605.00		20,000.00
- หนี้เงินกู้เพื่อชดใช้ความเสียหายให้แก่กองทุนเพื่อการฟื้นฟู	-		-		-
2. หนี้รัฐวิสาหกิจ (2.1 + 2.2)	799,090.17	5.12	768,891.86	4.91	(30,198.31)
2.1 หนี้รัฐบาลค้ำประกัน	403,251.38	2.58	404,389.45	2.58	1,138.07
- หนี้ต่างประเทศ	40,660.92		40,338.51		(322.41)
- หนี้ในประเทศ	362,590.46		364,050.94		1,460.48
2.2 หนี้รัฐบาลไม่ค้ำประกัน	395,838.79	2.54	364,502.41	2.33	(31,336.38)
- หนี้ต่างประเทศ	9,256.45		9,216.49		(39.96)
- หนี้ในประเทศ	386,582.34		355,285.92 ¹⁰		(31,296.42)
3. หนี้รัฐวิสาหกิจที่ทำธุรกิจในภาคการเงิน (รัฐบาลค้ำประกัน)	285,357.53	1.83	285,359.57	1.82	2.04
- หนี้ต่างประเทศ	68.41		70.45		2.04
- หนี้ในประเทศ	285,289.12		285,289.12		-
4. หนี้หน่วยงานของรัฐ (4.1+4.2)	7,624.36	0.05	7,226.63	0.05	(397.73)
4.1 หนี้รัฐบาลค้ำประกัน	189.87		189.87		-
4.2 หนี้รัฐบาลไม่ค้ำประกัน	7,434.49		7,036.76		(397.73)
รวม (1+2+3+4)	8,472,186.98	54.28¹¹	8,593,834.20	54.91	121,647.22

หมายเหตุ:

1. ตัวเลขในตารางเป็นตัวเลขเบื้องต้น (Preliminary)
2. เมื่อวันที่ 17 พฤษภาคม 2564 สำนักงานสภาพัฒนาการเศรษฐกิจและสังคมแห่งชาติ (สศช.) ได้ประกาศตัวเลข GDP ไตรมาส 2 ปี 2563 เท่ากับ 3,545.62 พันล้านบาท GDP ไตรมาส 3 ปี 2563 เท่ากับ 3,860.96 พันล้านบาท GDP ไตรมาส 4 ปี 2563 เท่ากับ 4,137.96 พันล้านบาท และ GDP ไตรมาส 1 ปี 2564 เท่ากับ 4,069.35 ประมาณการอัตราการขยายตัวของ GDP ปี 2564 ที่ร้อยละ 1.5 - 2.5 และ GDP Deflator ที่ร้อยละ 1.0 - 2.0
3. สบณ. คำนวณ GDP ในแต่ละเดือนเพื่อสะท้อนข้อมูลที่ใกล้เคียงความเป็นจริง โดย GDP ในรอบ 12 เดือนที่ผ่านมา ณ สิ้นเดือนมีนาคม 2564 เท่ากับ 15,609 พันล้านบาท คำนวณ ดังนี้ (GDP ไตรมาส 2 ปี 2563) + (GDP ไตรมาส 3 ปี 2563) + (GDP ไตรมาส 4 ปี 2563) + (GDP ไตรมาส 1 ปี 2564) และ GDP ณ สิ้นเดือนเมษายน 2564 เท่ากับ 15,650 พันล้านบาท คำนวณ ดังนี้ [(GDP ไตรมาส 2 ปี 2563)*2/3] + (GDP ไตรมาส 3 ปี 2563) + (GDP ไตรมาส 4 ปี 2563) + (GDP ไตรมาส 1 ปี 2564) + [(GDP ไตรมาส 2 ปี 2563)*อัตราการขยายตัวของ GDP ปี 2564 + GDP Deflator ปี 2564]*1/2
4. เงินกู้ให้กู้ต่อเป็นหนี้ที่กระทรวงการคลังกู้เงินให้แก่หน่วยงานของรัฐ หน่วยงานในกำกับดูแลของรัฐ องค์กรปกครองส่วนท้องถิ่น รัฐวิสาหกิจ หรือสถาบันการเงินภาครัฐให้กู้เพื่อพัฒนาเศรษฐกิจและสังคมตามมติของคณะรัฐมนตรี ณ สิ้นเดือนเมษายน 2564 หนี้เงินกู้ให้กู้ต่อมีจำนวนทั้งสิ้น 305,934.86 ล้านบาท เป็นการให้กู้ต่อแก่การรถไฟแห่งประเทศไทย 146,216.98 ล้านบาท การรถไฟฟ้ามหานครแห่งประเทศไทย 132,144.17 ล้านบาท กรุงเทพมหานคร 15,019.15 ล้านบาท บริษัท การบินไทย จำกัด (มหาชน) 12,408.86 ล้านบาท และการไฟฟ้าส่วนภูมิภาค 145.70 ล้านบาท ทั้งนี้ หนี้เงินกู้ให้กู้ต่อดังกล่าวไม่ปรากฏรายการในตารางหนี้สาธารณะคงค้าง เพื่อป้องกันการรายงานที่ซ้ำซ้อน
5. รัฐบาลมีหนี้อัตราดอกเบี้ยแปรผันตามเงินเฟ้อ จำนวน 187,459 ล้านบาท ประกอบไปด้วย พันธบัตรชดเชยเงินเฟ้อ (Inflation-Linked Bond) รุ่น ILB217A จำนวน 80,391 ล้านบาท และ รุ่น ILB283A จำนวน 107,068 ล้านบาท โดยตามประมาณการภาระหนี้ที่จะครบกำหนดชำระในอนาคต รัฐบาลจะมีภาระหนี้ส่วนชดเชยเงินเฟ้อเพิ่มเติมจากเงินต้นที่จะครบกำหนดในปี 2564 จำนวน 7,700 ล้านบาท และในปี 2571 จำนวน 21,700 ล้านบาท ภายใต้ข้อสมมติว่าอัตราเงินเฟ้อทั่วไป (Headline Inflation) เท่ากับร้อยละ 2.0 (ประมาณการ ณ วันที่ 19 มกราคม 2564)
6. เงินกู้ภายใต้พระราชกำหนดให้อำนาจกระทรวงการคลังกู้เงินเพื่อแก้ไขปัญหา เยียวยา และฟื้นฟูเศรษฐกิจและสังคม ที่ได้รับผลกระทบจากการระบาดของโรคติดเชื้อไวรัสโคโรนา 2019 พ.ศ. 2563 (พ.ร.ก. COVID-19)
7. มาตรา 24 (2) ตามพระราชบัญญัติการบริหารหนี้สาธารณะ พ.ศ. 2548 และที่แก้ไขเพิ่มเติม ได้ให้อำนาจกระทรวงการคลังกู้เงินเพื่อปรับโครงสร้างหนี้สาธารณะ เพื่อเป็นการประหยัด ลดความเสี่ยงในอัตราแลกเปลี่ยน หรือกระจายภาระการชำระหนี้ โดยที่ผ่านมาระทรวงการคลังได้มีการกู้เงินในประเทศเพื่อชำระหนี้ต่างประเทศของรัฐวิสาหกิจที่กระทรวงการคลังค้ำประกันไม่เกินจำนวนเงินที่ยังมีภาระค้ำประกันอยู่ ทำให้หนี้ต่างประเทศของรัฐวิสาหกิจที่กระทรวงการคลังค้ำประกันลดลงและหนี้ในประเทศของรัฐบาลเพิ่มขึ้น
8. การชำระคืนหนี้เงินกู้ที่ออกภายใต้พระราชกำหนดให้อำนาจกระทรวงการคลังกู้เงินและจัดการเงินกู้เพื่อช่วยเหลือกองทุนเพื่อการฟื้นฟูและพัฒนาระบบสถาบันการเงิน พ.ศ. 2541 (FIDF1) และพระราชกำหนดให้อำนาจกระทรวงการคลังกู้เงินและจัดการเงินกู้เพื่อช่วยเหลือกองทุนเพื่อการฟื้นฟูและพัฒนาระบบสถาบันการเงิน ระยะที่สอง พ.ศ. 2545 (FIDF3) ได้มีการตราพระราชกำหนดปรับปรุงการบริหารหนี้ที่กระทรวงการคลังกู้เพื่อช่วยเหลือกองทุนเพื่อการฟื้นฟูและพัฒนาระบบสถาบันการเงิน (กองทุนฯ) พ.ศ. 2555 โดยกำหนดให้กองทุนฯ มีหน้าที่รับผิดชอบเกี่ยวกับการชำระคืนเงินกู้และการชำระดอกเบี้ยเงินกู้
9. การกู้เงินเป็นไปตามแผนการบริหารหนี้สาธารณะประจำปี สบณ. จะพิจารณาวางแผนการกู้เงินโดยคำนึงถึงความต้องการเงินกู้แต่ละปีและเฉลี่ยวงเงินกู้ให้มีความสม่ำเสมอตลอดทั้งปี
10. ไม่นับรวมหนี้ของ บริษัท ปตท. น้ำมันและการค้าปลีก จำกัด (มหาชน) PTTOR ซึ่งได้พ้นสภาพจากการเป็นรัฐวิสาหกิจตามกฎหมายว่าด้วยการบริหารหนี้สาธารณะ เนื่องจากสัดส่วนทุนที่หน่วยงานของรัฐถือใน PTTOR น้อยกว่าร้อยละ 50 จึงทำให้ PTTOR พ้นสภาพการเป็นรัฐวิสาหกิจตาม พ.ร.บ. การบริหารหนี้สาธารณะฯ (จำนวน 31,359 ล้านบาท)
11. สัดส่วนหนี้สาธารณะต่อ GDP ณ สิ้นเดือนมีนาคม 2564 ที่เผยแพร่บนเว็บไซต์เมื่อวันที่ 30 เมษายน 2564 มีการเปลี่ยนแปลง เนื่องจาก สบณ. ได้ปรับใช้ GDP ตามประกาศ สศช. เมื่อวันที่ 17 พฤษภาคม 2564 ในการคำนวณ

1. หนี้รัฐบาล

1.1 หนี้ที่รัฐบาลกู้โดยตรง เมื่อเปรียบเทียบกับเดือนก่อนหน้าเพิ่มขึ้นสุทธิ 136,001.06 ล้านบาท เนื่องจาก

1.1.1 หนี้ต่างประเทศ เพิ่มขึ้นสุทธิ 8,160.62 ล้านบาท จากเดือนก่อนหน้า โดยการเปลี่ยนแปลงที่สำคัญเกิดจากการเบิกจ่ายเงินกู้สกุลเงินดอลลาร์สหรัฐภายใต้พระราชกำหนดให้อำนาจกระทรวงการคลังกู้เงิน เพื่อแก้ไขปัญหา เยียวยา และฟื้นฟูเศรษฐกิจและสังคม ที่ได้รับผลกระทบจากการระบาดของโรคติดเชื้อไวรัสโคโรนา 2019 พ.ศ. 2563 จำนวน 7,825 ล้านบาท การเบิกจ่ายเงินกู้ให้กู้ต่อสกุลเงินเยน สำหรับโครงการระบบรถไฟฟ้าชานเมืองสายสีแดง จำนวน 183.95 ล้านบาท และการเพิ่มขึ้นของหนี้จากผลของอัตราแลกเปลี่ยน จำนวน 473.27 ล้านบาท ในขณะที่มีการชำระคืนหนี้เงินกู้สกุลเงินเยนสำหรับโครงการต่างๆ ของรัฐบาล จำนวน 327.78 ล้านบาท รายละเอียดปรากฏตามตารางที่ 2

ตารางที่ 2 การเปลี่ยนแปลงของหนี้ต่างประเทศที่รัฐบาลกู้โดยตรง

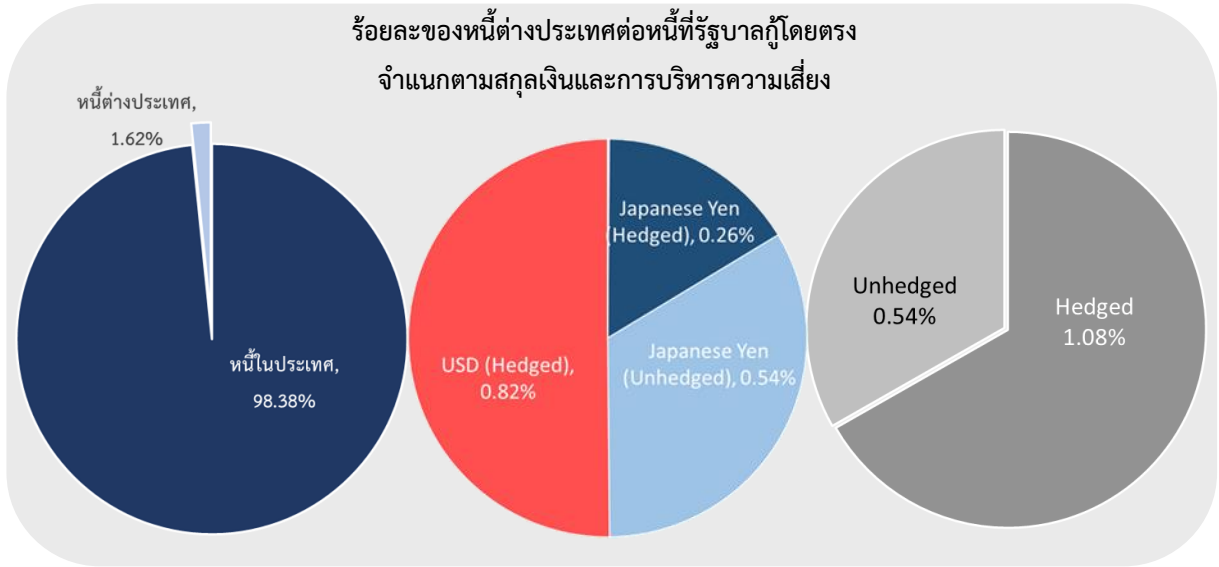
สกุลเงิน ¹	หนี้คงค้าง ณ มี.ค. 64 (ล้าน CAD/EUR /JPY/USD)	หนี้คงค้าง ณ เม.ย. 64 (ล้าน CAD/EUR /JPY/USD)	ผลจากการบริหารหนี้ (การเบิกจ่าย/ การชำระคืน/ การบริหารความเสี่ยงจากอัตราแลกเปลี่ยน)		ผลของอัตราแลกเปลี่ยนต่อหนี้คงค้าง			การเปลี่ยนแปลง ของหนี้สาธารณะ ณ เม.ย. 64 (ล้านบาท)	
			(ล้าน CAD/EUR /JPY/USD)	(ล้านบาท)	ณ สิ้นเดือน มี.ค. 64 (ล้านบาท)	ณ สิ้นเดือน เม.ย. 64 (ล้านบาท)	เพิ่ม/ลด (ล้านบาท)		
	(1)	(2)	(3)	(4) = (3)×(ข)	(5) = (1)×(ก)	(6) = (1)×(ข)	(7) = (6) - (5)	(7) + (4)	
เงินกู้เพื่อใช้ในแผนงาน/โครงการของรัฐบาล									
หนี้ที่ยังไม่ได้รับการ บริหารความเสี่ยง	CAD	-	-	-	-	-	-	-	
	EUR	-	-	-	-	-	-	-	
	JPY	46.19	67.43	21.24	6.18	13.25	13.43	0.18	
จากอัตราแลกเปลี่ยน	USD	-	-	-	-	-	-	-	
	JPY	20,029.48	19,016.33	(1,013.15)	(327.78)	-	-	(327.78)	
ความเสี่ยงจากอัตรา	USD	1,122.72	1,372.72	250.00	7,825.00	-	-	7,825.00	
เงินกู้ที่หักออก									
หนี้ที่ยังไม่ได้รับการ บริหารความเสี่ยง	CAD	5.67	5.67	-	-	142.37	145.68	3.31	
	EUR	-	-	-	-	-	-	-	
	JPY	124,772.79	125,405.55	632.76	183.95	35,803.18	36,272.96	469.78	
จากอัตราแลกเปลี่ยน	USD	-	-	-	-	-	-	-	
	JPY	40,403.63	40,403.63	-	-	-	-	-	
ความเสี่ยงจากอัตรา	USD	395.75	395.75	-	-	-	-	-	
รวม					7,687.25			473.27	8,160.62

อัตราแลกเปลี่ยน		
สกุลเงิน	มี.ค. 64 (ก)	เม.ย. 64 (ข)
CAD	25.1101	25.6946
EUR	37.0836	38.1908
JPY	0.286947	0.290712
USD	31.5052	31.3692

- CAD=สกุลเงินเหรียญแคนาดา EUR=สกุลเงินยูโร JPY=สกุลเงินเยน และ USD=สกุลเงินเหรียญสหรัฐ
- อัตราแลกเปลี่ยนเงินตราต่างประเทศของธนาคารแห่งประเทศไทยเป็นอัตราถัวเฉลี่ยขาย ณ วันทำการสุดท้ายของเดือน
- หนี้ต่างประเทศที่มีการบริหารความเสี่ยงแล้ว ใช้อัตราแลกเปลี่ยน ณ วันที่ทำการบริหารความเสี่ยง

ทั้งนี้ หนี้ที่รัฐบาลกู้โดยตรงจำแนกตามสกุลเงินและการบริหารความเสี่ยงจากการเปลี่ยนแปลงของอัตราแลกเปลี่ยนมีรายละเอียดปรากฏตามแผนภาพที่ 2

แผนภาพที่ 2 หนี้ต่างประเทศที่รัฐบาลกู้โดยตรงจำแนกตามสกุลเงินและการบริหารความเสี่ยง



สกุลเงิน	(ล้านบาท)	(ล้านบาท)		
		รวม	Hedged	Unhedged
เยน	184,892.94	54,427.54	17,951.04	36,476.50
เหรียญสหรัฐ	1,768.47	55,577.00	55,577.00	-
เหรียญแคนาดา	5.67	145.71	-	145.71
รวมหนี้ต่างประเทศของรัฐบาล (1)		110,150.25	73,528.04	36,622.21
หนี้ของรัฐบาลทั้งหมด (2)		6,818,964.72		
ร้อยละของหนี้ต่างประเทศต่อหนี้ทั้งหมด ของรัฐบาล (%) = (1)/(2)		1.62	1.08	0.54

1.1.2 หนี้ในประเทศ เพิ่มขึ้นสุทธิ 127,840.44 ล้านบาท จากเดือนก่อนหน้า เนื่องจาก

- เงินกู้เพื่อชดเชยการขาดดุลเงินงบประมาณ เพิ่มขึ้น 65,000 ล้านบาท
- เงินกู้ภายใต้ พ.ร.ก. COVID-19 เพิ่มขึ้น 60,000 ล้านบาท โดยรายการเปลี่ยนแปลงเกิด

จากการเพิ่มขึ้นสุทธิจากพันธบัตรรัฐบาล สัญญาเงินกู้ และตัวสัญญาใช้เงินเงินกู้ภายใต้พระราชกำหนดให้อำนาจกระทรวงการคลังกู้เงิน เพื่อแก้ไขปัญหา เยียวยา และฟื้นฟูเศรษฐกิจและสังคม ที่ได้รับผลกระทบจากการระบาดของโรคติดเชื้อไวรัสโคโรนา 2019 พ.ศ. 2563

- เงินกู้เพื่อให้รัฐวิสาหกิจกู้ต่อ เพิ่มขึ้นสุทธิ 3,357.11 ล้านบาท เนื่องจาก
 - การรถไฟแห่งประเทศไทย (รฟท.) หนี้เพิ่มขึ้น 2,106.35 ล้านบาท จากการเบิกจ่ายเงินกู้

โครงการรถไฟความเร็วสูง ช่วงกรุงเทพมหานคร-หนองคาย จำนวน 1,251.75 ล้านบาท ช่วงนครปฐม - ชุมพร จำนวน 434.81 ล้านบาท ช่วงลพบุรี-ปากน้ำโพ จำนวน 268.04 ล้านบาท และโครงการก่อสร้างรถไฟทางคู่ ช่วงมาบะเขว - ชุมทางถนนจิระ จำนวน 411.99 ล้านบาท เป็นสำคัญ

รายงานสถานะหนี้สาธารณะ ณ สิ้นเดือนเมษายน 2564

- การรถไฟฟ้าขนส่งมวลชนแห่งประเทศไทย (รฟม.) หนี้เพิ่มขึ้น 1,250.76 ล้านบาท จากการเบิกจ่ายเงินกู้เพื่อก่อสร้างโครงการรถไฟฟ้าสายสีส้ม ช่วงศูนย์วัฒนธรรมแห่งประเทศไทย-มีนบุรี จำนวน 1,033.21 ล้านบาท สายสีเขียว ช่วงหมอชิต-สะพานใหม่-คูคต จำนวน 188.44 ล้านบาท สายสีน้ำเงิน ช่วงหัวลำโพง-บางแค และช่วงบางซื่อ-ท่าพระ จำนวน 23.43 ล้านบาท และสายสีม่วง ช่วงบางใหญ่-บางซื่อ จำนวน 5.68 ล้านบาท

- เงินกู้เพื่อปรับโครงสร้างหนี้ต่างประเทศที่กระทรวงการคลังค้ำประกัน ลดลง จำนวน 516.67 ล้านบาท จากการไถ่ถอนตัวสัญญาใช้เงิน

1.2 หนี้ที่รัฐบาลกู้เพื่อชดใช้ความเสียหายให้แก่กองทุนเพื่อการฟื้นฟูฯ ลดลง 3,759.84 ล้านบาท จากเดือนก่อนหน้า โดยการเปลี่ยนแปลงเกิดจากการไถ่ถอนพันธบัตรที่ออกภายใต้พระราชกำหนดให้อำนาจกระทรวงการคลังกู้เงินและจัดการเงินกู้เพื่อช่วยเหลือกองทุนเพื่อการฟื้นฟูและพัฒนาาระบบสถาบันการเงิน ระยะที่สอง พ.ศ. 2545 (FIDF 3) โดยใช้เงินจากบัญชีสะสมเพื่อการชำระคืนต้นเงินกู้ชดใช้ความเสียหายของกองทุนเพื่อการฟื้นฟูฯ

1.3 หนี้เงินกู้ล่วงหน้าเพื่อปรับโครงสร้างหนี้ เพิ่มขึ้น 20,000 ล้านบาท จากเดือนก่อนหน้าจากการออกพันธบัตรรัฐบาล (LB246A) เพื่อปรับโครงสร้างหนี้ล่วงหน้าสำหรับพันธบัตรรัฐบาล ที่จะครบกำหนดชำระวันที่ 17 กรกฎาคม 2564

2. หนี้รัฐวิสาหกิจ

2.1 หนี้ที่รัฐบาลค้ำประกัน

2.1.1 หนี้ต่างประเทศ ลดลงสุทธิ 322.41 ล้านบาท จากเดือนก่อนหน้า โดยรายการเปลี่ยนแปลงเกิดจากการชำระคืนหนี้เงินกู้สกุลเงินเยนของ รฟม. จำนวน 211.06 ล้านบาท และ บริษัท ท่าอากาศยานไทย จำกัด (มหาชน) จำนวน 141.26 ล้านบาท รวมทั้งการเพิ่มขึ้นของหนี้จากผลของอัตราแลกเปลี่ยน จำนวน 29.91 ล้านบาท รายละเอียดปรากฏตามตารางที่ 3

ตารางที่ 3 การเปลี่ยนแปลงของหนี้ต่างประเทศของรัฐวิสาหกิจ (รัฐบาลค้ำประกัน)

สกุลเงิน ¹	หนี้คงค้าง ณ มี.ค. 64 (ล้าน CAD/EUR /JPY/USD)	หนี้คงค้าง ณ เม.ย. 64 (ล้าน CAD/EUR /JPY/USD)	ผลการบริหารหนี้ (การเบิกจ่าย/ การชำระคืน/		ผลของอัตราแลกเปลี่ยนต่อหนี้คงค้าง			การเปลี่ยนแปลงของหนี้สาธารณะ ณ เม.ย. 64 (ล้านบาท)	อัตราแลกเปลี่ยน ²			
			การบริหารความเสี่ยงจากอัตราแลกเปลี่ยน)		ณ สิ้นเดือน มี.ค. 64		เพิ่ม/ลด		สกุลเงิน	มี.ค. 64 (ก)	เม.ย. 64 (ข)	
			(ล้าน CAD/EUR /JPY/USD)	(ล้านบาท)	(ล้านบาท)	(ล้านบาท)						(ล้านบาท)
	(1)	(2)	(3)	(4) = (3)×(ข)	(5) = (1)×(ก)	(6) = (1)×(ข)	(7) = (6) - (5)	(7) + (4)				
หนี้ที่ยังไม่ได้มีการบริหาร	EUR	5.52	5.52	-	-	204.70	210.81	6.11	6.11	EUR	37.0836	38.1908
	JPY	511.36	511.36	-	-	146.73	148.67	1.94	1.94	JPY	0.286947	0.290712
ความเสี่ยงจากอัตราแลกเปลี่ยน	USD	-	-	-	-	-	-	-	-	USD	31.5052	31.3692
หนี้ที่ได้มีการบริหาร	JPY	130,180.39	129,080.84	(1,099.55)	(352.32)	40,309.48	40,331.34	21.86	(330.46)			
ความเสี่ยงจากอัตราแลกเปลี่ยน	USD	-	-	-	-	-	-	-	-			
รวม					(352.32)			29.91	(322.41)			

1. EUR=สกุลเงินยูโร JPY=สกุลเงินเยน และ USD=สกุลเงินเหรียญสหรัฐ
 2. อัตราแลกเปลี่ยนเงินตราต่างประเทศของธนาคารแห่งประเทศไทยเป็นอัตราถัวเฉลี่ยขาย ณ วันทำการสุดท้ายของเดือน
 3. หนี้ต่างประเทศที่มีการบริหารความเสี่ยงแล้ว ใช้อัตราแลกเปลี่ยน ณ วันที่ทำการบริหารความเสี่ยง

2.1.2 หนี้ในประเทศ เมื่อเปรียบเทียบกับเดือนก่อนหน้าเพิ่มขึ้นสุทธิ 1,460.48 ล้านบาท โดยการเปลี่ยนแปลงเกิดจากการเบิกจ่ายเงินกู้ของ รฟท. จำนวน 1,000 ล้านบาท และหนี้ขององค์การขนส่งมวลชนจำนวน 480.30 ล้านบาท ขณะที่มีการชำระคืนหนี้เงินกู้ของการยางแห่งประเทศไทย จำนวน 19.82 ล้านบาท

2.2 หนี้ที่รัฐบาลไม่ค้ำประกัน

2.2.1 หนี้ต่างประเทศ ลดลง 39.96 ล้านบาท จากเดือนก่อนหน้า โดยการเปลี่ยนแปลงเกิดจากการลดลงของหนี้จากผลของอัตราแลกเปลี่ยนทั้งจำนวน รายละเอียดปรากฏตามตารางที่ 4

ตารางที่ 4 การเปลี่ยนแปลงของหนี้ต่างประเทศของรัฐวิสาหกิจ (รัฐบาลไม่ค้ำประกัน)

สกุลเงิน	หนี้ต่าง ณ มี.ค. 64 (ล้าน CAD/EUR /JPY/USD)	หนี้ต่าง ณ เม.ย. 64 (ล้าน CAD/EUR /JPY/USD)	ผลจากการบริหารหนี้ (การเบิกจ่าย/ การชำระคืน/ การบริหารความเสี่ยงจากอัตราแลกเปลี่ยน)		ผลของอัตราแลกเปลี่ยนต่อหนี้ต่าง			การเปลี่ยนแปลง ของหนี้สาธารณะ ณ เม.ย. 64 (ล้านบาท)	อัตราแลกเปลี่ยน ²		
			ล้าน CAD/EUR/JPY/USD	ล้านบาท (4) = (3)×(ข)	ณ สิ้นเดือน มี.ค. 64 (ล้านบาท)	ณ สิ้นเดือน เม.ย. 64 (ล้านบาท)	เพิ่ม/ลด (7) = (6)-(5)		สกุล เงิน	มี.ค. 64 (ก)	เม.ย. 64 (ข)
	(1)	(2)	(3)	(4)	(5) = (1)×(ก)	(6) = (1)×(ข)	(7) = (6)-(5)	(7) + (4)			
หนี้ซึ่งไม่ได้บริหารความเสี่ยง	EUR	-	-	-	-	-	-	-	EUR	37.0836	38.1908
	JPY	-	-	-	-	-	-	-	JPY	0.286947	0.290712
จากอัตราแลกเปลี่ยน	USD	293.81	293.81	-	-	9,256.54	9,216.58	(39.96)	USD	31.5052	31.3692
หนี้ที่บริหารความเสี่ยง	JPY	-	-	-	-	-	-	-			
จากอัตราแลกเปลี่ยน											
รวม								(39.96)			(39.96)

- EUR=สกุลเงินยูโร JPY=สกุลเงินเยน และ USD=สกุลเงินเหรียญสหรัฐ
- อัตราแลกเปลี่ยนเงินตราต่างประเทศของธนาคารแห่งประเทศไทยเป็นอัตราถัวเฉลี่ยขาย ณ วันทำการสุดท้ายของเดือน
- หนี้ต่างประเทศที่มีการบริหารความเสี่ยงแล้ว ใช้อัตราแลกเปลี่ยน ณ วันที่ทำการบริหารความเสี่ยง

2.2.2 หนี้ในประเทศ เมื่อเปรียบเทียบกับเดือนก่อนหน้า ลดลงสุทธิ 31,296.42 ล้านบาท โดยการเปลี่ยนแปลงที่สำคัญเกิดจากการไม่นับรวมหนี้ของ บริษัท ปตท. น้ำมันและการค้าปลีก จำกัด (มหาชน) (PTTOR) เป็นหนี้สาธารณะ เนื่องจากสัดส่วนทุนที่หน่วยงานของรัฐถือใน PTTOR น้อยกว่าร้อยละ 50 จึงทำให้ PTTOR พันสภาพการเป็นรัฐวิสาหกิจตาม พ.ร.บ. การบริหารหนี้สาธารณะฯ (จำนวน 31,359 ล้านบาท) และการลดลงสุทธิของหนี้การไฟฟ้าฝ่ายผลิตแห่งประเทศไทย จำนวน 1,586 ล้านบาท ขณะที่มีการเบิกจ่ายหนี้เงินกู้ของบริษัท ธนารักษ์พัฒนาสินทรัพย์ จำนวน 910.87 ล้านบาท และหนี้เงินกู้ขององค์การเภสัชกรรม จำนวน 730 ล้านบาท

3. หนี้รัฐวิสาหกิจที่ทำธุรกิจในภาคการเงิน (รัฐบาลค้ำประกัน)

3.1 หนี้ต่างประเทศ เพิ่มขึ้น จำนวน 2.04 ล้านบาท จากเดือนก่อนหน้า โดยการเปลี่ยนแปลงเกิดจากการเพิ่มขึ้นของหนี้จากผลของอัตราแลกเปลี่ยนทั้งจำนวน รายละเอียดปรากฏตามตารางที่ 5

ตารางที่ 5 การเปลี่ยนแปลงของหนี้ต่างประเทศของรัฐวิสาหกิจที่ทำธุรกิจในภาคการเงิน (รัฐบาลค้ำประกัน)

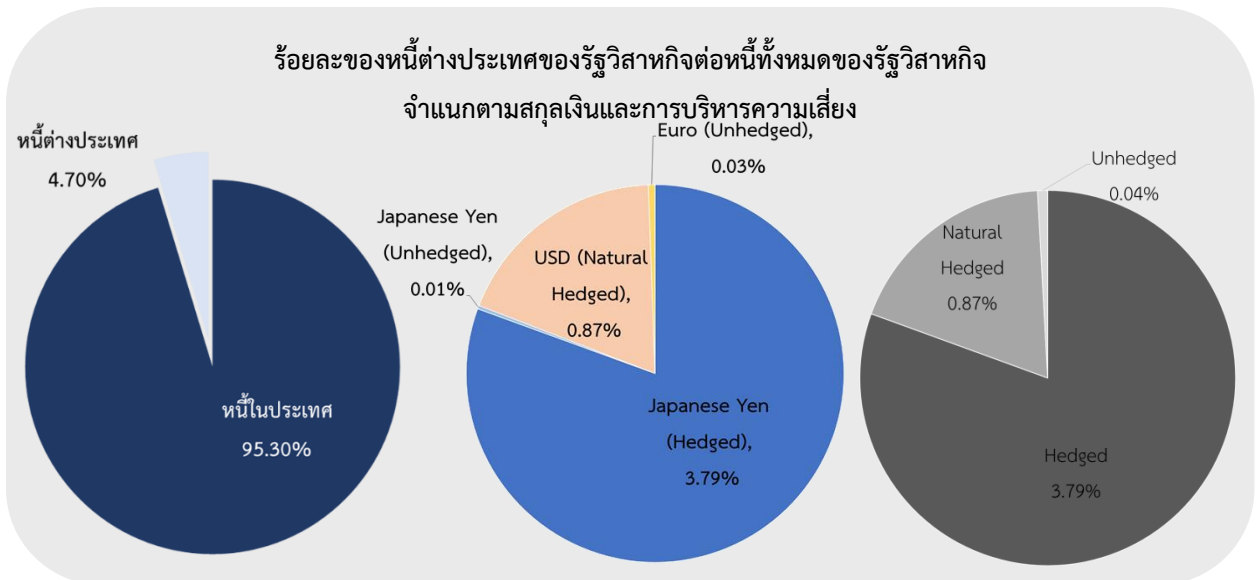
สกุลเงิน ¹	หนี้คงค้าง ณ มี.ค. 64 (ล้าน CAD/EUR /JPY/USD) (1)	หนี้คงค้าง ณ เม.ย. 64 (ล้าน CAD/EUR /JPY/USD) (2)	ผลจากการบริหารหนี้ (การเบิกจ่าย/ การชำระคืน/ การบริหารความเสี่ยงจากอัตราแลกเปลี่ยน)		ผลของอัตราแลกเปลี่ยนต่อหนี้คงค้าง			การเปลี่ยนแปลง ของหนี้สาธารณะ ณ เม.ย. 64 (ล้านบาท) (7) + (4)	อัตราแลกเปลี่ยน ²		
			ล้าน CAD/EUR/JPY/USD (3)	ล้านบาท (4) = (3)×(ข)	ณ สิ้นเดือน มี.ค. 64 (ล้านบาท) (5) = (1)×(ก)	ณ สิ้นเดือน เม.ย. 64 (ล้านบาท) (6) = (1)×(ข)	เพิ่ม/ลด (7) = (6) - (5)		สกุล เงิน	มี.ค. 64 (ก)	เม.ย. 64 (ข)
หนี้ที่ยังไม่ได้มีการบริหารความเสี่ยง	EUR	1.84	1.84	-	-	68.23	70.27	2.04	EUR	37.0836	38.1908
	USD	-	-	-	-	-	-	-	USD	31.5052	31.3692
หนี้ที่ได้มีการบริหารความเสี่ยง	EUR	-	-	-	-						
	JPY	-	-	-	-						
รวม								2.04			

1. EUR=สกุลเงินยูโร
2. อัตราแลกเปลี่ยนเงินตราต่างประเทศของธนาคารแห่งประเทศไทยเป็นอัตราถัวเฉลี่ยขาย ณ วันทำการสุดท้ายของเดือน

3.2 หนี้ในประเทศ ไม่มีการเปลี่ยนแปลงจากเดือนก่อนหน้า

ทั้งนี้ หนี้ต่างประเทศของรัฐวิสาหกิจ และรัฐวิสาหกิจที่ทำธุรกิจในภาคการเงิน (รัฐบาลค้ำประกัน) จำแนกตามสกุลเงินและการบริหารความเสี่ยงจากการเปลี่ยนแปลงของอัตราแลกเปลี่ยนมีรายละเอียดปรากฏตามแผนภาพที่ 3

แผนภาพที่ 3 หนี้ต่างประเทศของรัฐวิสาหกิจ และรัฐวิสาหกิจที่ทำธุรกิจในภาคการเงิน (รัฐบาลค้ำประกัน) ที่จำแนกตามสกุลเงินและการบริหารความเสี่ยง



สกุลเงิน	(ล้านบาท)	(ล้านบาท)			
		รวม	Hedged	Natural Hedged	Unhedged
เยน	129,592.20	40,127.68	39,979.02	-	148.66
เหรียญสหรัฐ	293.81	9,216.49	-	9,216.49	-
ยูโร	7.36	281.28	-	-	281.28
รวมหนี้ต่างประเทศของรัฐวิสาหกิจ (1)		49,625.45	39,979.02	9,216.49	429.94
หนี้รัฐวิสาหกิจทั้งหมด (2)		1,054,251.43			
ร้อยละของหนี้ต่างประเทศต่อหนี้ทั้งหมดของรัฐวิสาหกิจ (%) = (1)/(2)		4.70	3.79	0.87	0.04

4. หนี้หน่วยงานของรัฐ

หนี้ที่รัฐบาลไม่ค้ำประกัน ลดลงสุทธิ จำนวน 397.73 ล้านบาท จากเดือนก่อนหน้า โดยการเปลี่ยนแปลงเกิดจากการชำระคืนหนี้เงินกู้ของสำนักงานกองทุนอ้อยและน้ำตาลทราย จำนวน 350 ล้านบาท หนี้ของสำนักงานธนาคุณุเคราะห์ จำนวน 31.25 ล้านบาท หนี้ของมหาวิทยาลัยสวนดุสิต จำนวน 5.80 ล้านบาท และการลดลงสุทธิของหนี้สำนักงานคณะกรรมการส่งเสริมสวัสดิการและสวัสดิภาพครูและบุคลากรทางการศึกษา จำนวน 10.68 ล้านบาท

หนี้สาธารณะคงค้าง ณ วันที่ 30 เมษายน 2564 จำนวน 8,593,834.20 ล้านบาท สามารถแบ่งประเภทเป็นหนี้ต่างประเทศ - หนี้ในประเทศ และหนี้ระยะยาว - หนี้ระยะสั้นได้ ดังนี้

- **หนี้ต่างประเทศและหนี้ในประเทศ** แบ่งออกเป็น หนี้ต่างประเทศ 159,775.70 ล้านบาท หรือร้อยละ 1.86 และหนี้ในประเทศ 8,434,058.50 ล้านบาท หรือร้อยละ 98.14 ของยอดหนี้สาธารณะคงค้าง รายละเอียดปรากฏตามตารางที่ 6

ตารางที่ 6 สัดส่วนหนี้ต่างประเทศและหนี้ในประเทศ

	หนี้สาธารณะ (ล้านบาท)	หนี้ต่างประเทศ		หนี้ในประเทศ	
		(ล้านบาท)	%	(ล้านบาท)	%
1. หนี้รัฐบาล	7,532,356.14	110,150.25	1.46	7,422,205.89	98.54
2. หนี้รัฐวิสาหกิจ	768,891.86	49,555.00	6.44	719,336.86	93.56
3. หนี้รัฐวิสาหกิจที่ทำธุรกิจในภาคการเงิน (รัฐบาลค้ำประกัน)	285,359.57	70.45	0.02	285,289.12	99.98
4. หนี้หน่วยงานของรัฐ	7,226.63	-	-	7,226.63	100.00
รวม	8,593,834.20	159,775.70	1.86	8,434,058.50	98.14

หนี้ระยะยาวและหนี้ระยะสั้น แบ่งออกเป็น 2 ประเภท ดังนี้

- **หนี้ระยะยาวและหนี้ระยะสั้น (แบ่งตามอายุของเครื่องมือการเงิน)** แบ่งออกเป็น หนี้ระยะยาว 7,979,068.89 ล้านบาท หรือร้อยละ 92.85 และหนี้ระยะสั้น 614,765.31 ล้านบาท หรือร้อยละ 7.15 ของยอดหนี้สาธารณะคงค้าง รายละเอียดปรากฏตามตารางที่ 7

ตารางที่ 7 สัดส่วนหนี้ระยะยาวและหนี้ระยะสั้น (แบ่งตามอายุของเครื่องมือการเงิน)

	หนี้สาธารณะ (ล้านบาท)	หนี้ระยะยาว		หนี้ระยะสั้น	
		(ล้านบาท)	%	(ล้านบาท)	%
1. หนี้รัฐบาล	7,532,356.14	6,927,511.21	91.97	604,844.93	8.03
2. หนี้รัฐวิสาหกิจ	768,891.86	759,687.46	98.80	9,204.40	1.20
3. หนี้รัฐวิสาหกิจที่ทำธุรกิจ ในภาคการเงิน (รัฐบาลค้ำประกัน)	285,359.57	284,643.59	99.75	715.98	0.25
4. หนี้หน่วยงานของรัฐ	7,226.63	7,226.63	100.00	-	-
รวม	8,593,834.20	7,979,068.89	92.85	614,765.31	7.15

- หนี้ระยะยาวและหนี้ระยะสั้น (แบ่งตามอายุคงเหลือ) แบ่งออกเป็น หนี้ระยะยาว 7,326,264.19 ล้านบาท หรือร้อยละ 85.25 และหนี้ระยะสั้น 1,267,570.01 ล้านบาท หรือร้อยละ 14.75 ของยอดหนี้สาธารณะคงค้าง รายละเอียดปรากฏตามตารางที่ 8

ตารางที่ 8 สัดส่วนหนี้ระยะยาวและหนี้ระยะสั้น (แบ่งตามอายุคงเหลือ)

	หนี้สาธารณะ (ล้านบาท)	หนี้ระยะยาว		หนี้ระยะสั้น	
		(ล้านบาท)	%	(ล้านบาท)	%
1. หนี้รัฐบาล	7,532,356.14	6,457,369.11	85.73	1,074,987.03	14.27
2. หนี้รัฐวิสาหกิจ	768,891.86	633,326.93	82.37	135,564.93	17.63
3. หนี้รัฐวิสาหกิจที่ทำธุรกิจในภาคการเงิน (รัฐบาลค้ำประกัน)	285,359.57	231,006.09	80.95	54,353.48	19.05
4. หนี้หน่วยงานของรัฐ	7,226.63	4,562.06	63.13	2,664.57	36.87
รวม	8,593,834.20	7,326,264.19	85.25	1,267,570.01	14.75

จัดทำ ณ วันที่ 20 พฤษภาคม 2564

ข้อสงวนสิทธิ์: การนำข้อมูลและ/หรือบทวิเคราะห์ของสำนักงานบริหารหนี้สาธารณะไปใช้และ/หรือเผยแพร่ต่อ ขอความกรุณาอ้างอิงแหล่งที่มาของข้อมูลด้วย สำนักงานบริหารหนี้สาธารณะ สำนักนโยบายและแผน ส่วนวิจัยนโยบายหนี้สาธารณะ โทร. 0 2265 8050 ต่อ 5505