

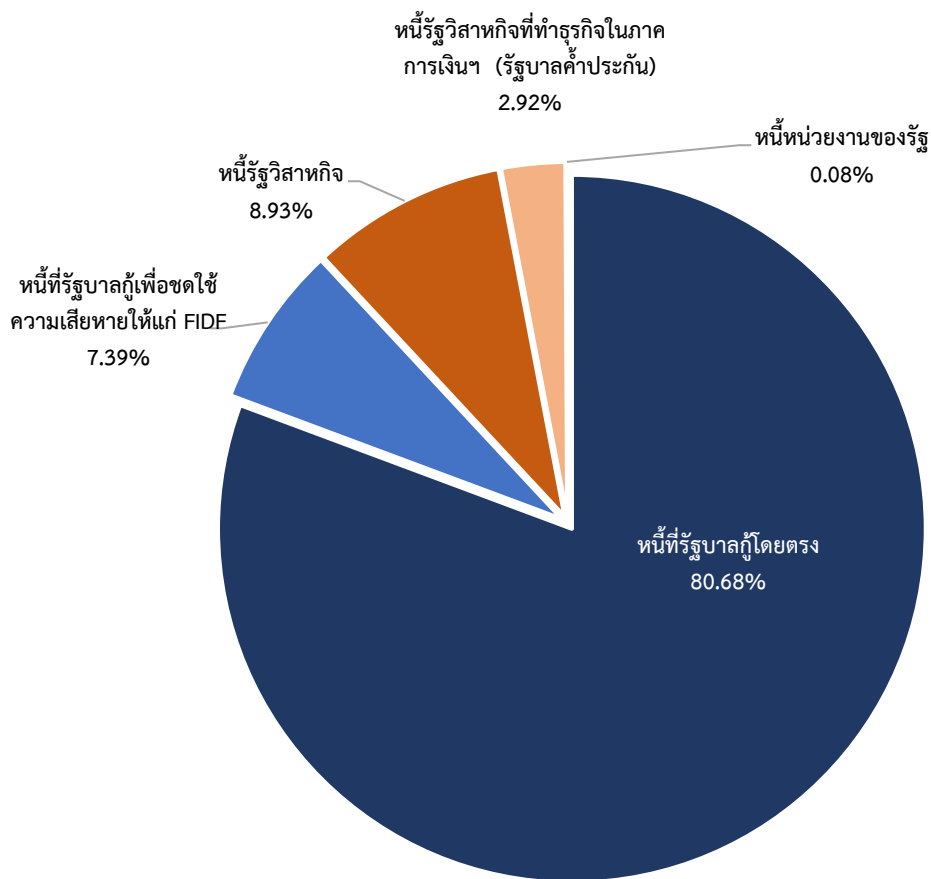
รายงานสถานะหนี้สาธารณะ ณ สิ้นเดือนตุลาคม 2564

สำนักงานบริหารหนี้สาธารณะ (สบน.) ขอรายงานสถานะหนี้สาธารณะ ณ สิ้นเดือนตุลาคม 2564 ดังนี่ยอดหนี้สาธารณะคงค้าง ณ สิ้นเดือนตุลาคม 2564 มีจำนวน 9,461,003.24 ล้านบาท หรือคิดเป็น ร้อยละ 58.76 ของ GDP เมื่อเปรียบเทียบกับเดือนก่อนหน้า หนี้สาธารณะเพิ่มขึ้นสุทธิ 123,460.22 ล้านบาท โดยมีรายละเอียด ดังนี้

1. หนี้รัฐบาล	8,332,858.72	ล้านบาท	เพิ่มขึ้นสุทธิ	129,160.05	ล้านบาท
2. หนี้รัฐวิสาหกิจ	844,731.07	ล้านบาท	ลดลงสุทธิ	908.84	ล้านบาท
3. หนี้รัฐวิสาหกิจที่ทำธุรกิจในภาคการเงิน* (รัฐบาลค้ำประกัน)	276,278.37	ล้านบาท	ลดลงสุทธิ	4,763.25	ล้านบาท
4. หนี้หน่วยงานของรัฐ	7,135.08	ล้านบาท	ลดลงสุทธิ	27.74	ล้านบาท

ทั้งนี้ สัดส่วนและรายละเอียดของหนี้สาธารณะ ณ สิ้นเดือนตุลาคม 2564 ปรากฏตามแผนภาพที่ 1 และตารางที่ 1 ตามลำดับ

แผนภาพที่ 1 สัดส่วนหนี้สาธารณะจำแนกตามประเภท



*รัฐวิสาหกิจที่ทำธุรกิจในภาคการเงิน หมายถึง รัฐวิสาหกิจที่ทำธุรกิจให้กู้ยืมเงิน ธุรกิจบริหารสินทรัพย์ และธุรกิจประกันสินเชื่อ

ตารางที่ 1 รายงานหนี้สาธารณะคงค้าง ณ สิ้นเดือนตุลาคม 2564¹

	ณ 30 ก.ย. 2564		ณ 31 ต.ค. 2564		หน่วย: ล้านบาท เพิ่ม/(ลด) 23
	% GDP		% GDP		
	(3)	(4)	(3)	(4)	
1. หนี้รัฐบาล (1.1+1.2+1.3)	8,203,698.67	51.09	8,332,858.72	51.75	129,160.05
1.1 หนี้รัฐบาลกู้โดยตรง	7,419,214.24	46.20	7,548,392.05	46.88	129,177.81
- หนี้ต่างประเทศ	119,904.07		119,103.77		(800.30)
- เงินกู้เพื่อใช้ในแผนงาน/โครงการของรัฐบาล	55,802.39		56,703.77		901.38
- เงินกู้ให้กู้ต่อ ⁴	64,101.68		62,400.00		(1,701.68)
- หนี้ในประเทศ	7,299,310.17		7,429,288.28		129,978.11
- เงินกู้เพื่อชดเชยการขาดดุลงบประมาณ ⁵	5,589,885.68		5,671,885.68		82,000.00
- ระยะสั้น (ตัวเงินคลังและเงินกู้อื่น)	540,000.00		550,000.00		10,000.00
- ระยะยาว (พันธบัตรและเงินกู้อื่น)	5,049,885.68		5,121,885.68		72,000.00
- เงินกู้เพื่อฟื้นฟูและเสริมสร้างความมั่นคงทางเศรษฐกิจ	355,386.00		355,386.00		-
- เงินกู้ภายใต้ พ.ร.ก. COVID-19 ⁶ พ.ศ. 2563	881,311.30		926,311.30		45,000.00
- เงินกู้ภายใต้ พ.ร.ก. COVID-19 ⁷ เพิ่มเติม พ.ศ. 2564	144,166.35		144,166.35		-
- เงินกู้ให้กู้ต่อ ⁴	258,553.59		261,531.70		2,978.11
- เงินกู้เพื่อปรับโครงสร้างหนี้ต่างประเทศที่กระทรวงการคลังค้ำประกัน ⁸	16,033.33		16,033.33		-
- เงินกู้บาททดแทนการกู้เงินตราต่างประเทศ	53,973.92		53,973.92		-
- เพื่อใช้ในโครงการเงินกู้เพื่อฟื้นฟูเศรษฐกิจและพัฒนาโครงสร้างพื้นฐาน (DPL)	800.00		800.00		-
- เพื่อการพัฒนาการบริหารจัดการทรัพยากรน้ำและระบบขนส่งทางถนนระยะเร่งด่วน	53,173.92		53,173.92		-
1.2 หนี้รัฐบาลกู้เพื่อชดใช้ความเสียหายให้แก่กองทุนเพื่อการฟื้นฟู⁹	699,484.43	4.36	699,466.67	4.34	(17.76)
- FIDF 1	276,653.00		276,653.00		-
- FIDF 3	422,831.43		422,813.67		(17.76)
1.3 หนี้เงินกู้ล่วงหน้าเพื่อปรับโครงสร้างหนี้	85,000.00	0.53	85,000.00	0.53	-
- หนี้เงินกู้เพื่อชดเชยการขาดดุลงบประมาณ	85,000.00		85,000.00		-
- หนี้เงินกู้เพื่อฟื้นฟูและเสริมสร้างความมั่นคงทางเศรษฐกิจ	-		-		-
- หนี้เงินกู้เพื่อชดใช้ความเสียหายให้แก่กองทุนเพื่อการฟื้นฟู	-		-		-
2. หนี้รัฐวิสาหกิจ (2.1 + 2.2)	845,639.91	5.27	844,731.07	5.25	(908.84)
2.1 หนี้รัฐบาลค้ำประกัน	402,802.98	2.51	403,014.09	2.50	211.11
- หนี้ต่างประเทศ	38,400.54		37,987.30		(413.24)
- หนี้ในประเทศ	364,402.44		365,026.79		624.35
2.2 หนี้รัฐบาลไม่ค้ำประกัน	442,836.93	2.76	441,716.98	2.75	(1,119.95)
- หนี้ต่างประเทศ	10,016.11		9,799.40		(216.71)
- หนี้ในประเทศ	432,820.82		431,917.58		(903.24)
3. หนี้รัฐวิสาหกิจที่ทำธุรกิจในภาคการเงิน (รัฐบาลค้ำประกัน)	281,041.62	1.75	276,278.37	1.72	(4,763.25)
- หนี้ต่างประเทศ	70.00		68.89		(1.11)
- หนี้ในประเทศ	280,971.62		276,209.48		(4,762.14)
4. หนี้หน่วยงานของรัฐ (4.1+4.2)	7,162.82	0.04	7,135.08	0.04	(27.74)
4.1 หนี้รัฐบาลค้ำประกัน	189.87		189.87		-
4.2 หนี้รัฐบาลไม่ค้ำประกัน	6,972.95		6,945.21		(27.74)
รวม (1+2+3+4)	9,337,543.02	58.15	9,461,003.24	58.76	123,460.22

หมายเหตุ:

1. ตัวเลขในตารางเป็นตัวเลขเบื้องต้น (Preliminary)
2. เมื่อวันที่ 15 พฤศจิกายน 2564 สำนักงานสภาพัฒนาการเศรษฐกิจและสังคมแห่งชาติ (สศช.) ได้ประกาศตัวเลข GDP ไตรมาส 4 ปี 2563 เท่ากับ 4,133.22 พันล้านบาท GDP ไตรมาส 1 ปี 2564 เท่ากับ 4,070.53 พันล้านบาท GDP ไตรมาส 2 ปี 2564 เท่ากับ 3,923.88 พันล้านบาท และ GDP ไตรมาส 3 ปี 2564 เท่ากับ 3,930.65 พันล้านบาท ประมาณการอัตราการขยายตัวของ GDP ปี 2564 ที่ร้อยละ 1.2 และ GDP Deflator ที่ร้อยละ 2.0
3. สบณ. คำนวณ GDP ในแต่ละเดือนเพื่อสะท้อนข้อมูลที่ใกล้เคียงความเป็นจริง โดย GDP ในรอบ 12 เดือนที่ผ่านมา ณ สิ้นเดือนกันยายน 2564 เท่ากับ 16,058.29 พันล้านบาท คำนวณ ดังนี้ (GDP ไตรมาส 4 ปี 2563) + (GDP ไตรมาส 1 ปี 2564) + (GDP ไตรมาส 2 ปี 2564) + (GDP ไตรมาส 3 ปี 2564) และ GDP ณ สิ้นเดือนตุลาคม 2564 เท่ากับ 16,102.37 พันล้านบาท คำนวณ ดังนี้ ((GDP ไตรมาส 4 ปี 2563)*2/3) + (GDP ไตรมาส 1 ปี 2564) + (GDP ไตรมาส 2 ปี 2564) + (GDP ไตรมาส 3 ปี 2564) + [(GDP ไตรมาส 4 ปี 2563)*(อัตราการขยายตัวของ GDP ปี 2564 + GDP Deflator ปี 2564)]*1/3
4. เงินกู้ให้กู้ต่อเป็นหนี้ที่กระทรวงการคลังกู้เงินให้แก่หน่วยงานของรัฐ หน่วยงานในกำกับดูแลของรัฐ องค์กรปกครองส่วนท้องถิ่น รัฐวิสาหกิจ หรือสถาบันการเงินภาครัฐกู้ต่อเพื่อพัฒนาเศรษฐกิจและสังคมตามมติของคณะรัฐมนตรี ณ สิ้นเดือนตุลาคม 2564 หนี้เงินกู้ให้กู้ต่อมีจำนวนทั้งสิ้น 323,931.70 ล้านบาท เป็นการให้กู้ต่อการรถไฟแห่งประเทศไทย 158,913.85 ล้านบาท การรถไฟฟ้าชานส่งมวลชนแห่งประเทศไทย 137,349.67 ล้านบาท กรุงเทพมหานคร 15,019.15 ล้านบาท บริษัท การบินไทย จำกัด (มหาชน) 12,504.12 ล้านบาท และการไฟฟ้าส่วนภูมิภาค 144.91 ล้านบาท ทั้งนี้ หนี้เงินกู้ให้กู้ต่อดังกล่าวไม่ปรากฏรายการในตารางหนี้สาธารณะคงค้าง เพื่อป้องกันการรายงานที่ซ้ำซ้อน
5. รัฐบาลมีหนี้อัตราดอกเบี้ยแปรผันตามเงินเฟ้อ จำนวน 107,068 ล้านบาท จากพันธบัตรชดเชยเงินเฟ้อ (Inflation-Linked Bond) รุ่น ILB283A จำนวน 107,068 ล้านบาท โดยตามประมาณการภาระหนี้ที่จะครบกำหนดชำระในอนาคต รัฐบาลจะมีภาระหนี้ส่วนชดเชยเงินเฟ้อเพิ่มเติมจากเงินต้นที่จะครบกำหนดในปี 2571 จำนวน 20,300 ล้านบาท ภายใต้ข้อสมมติว่าอัตราเงินเฟ้อทั่วไป (Headline Inflation) เท่ากับร้อยละ 2.0 (ประมาณการ ณ วันที่ 17 พฤศจิกายน 2564)
6. เงินกู้ภายใต้พระราชกำหนดให้อำนาจกระทรวงการคลังกู้เงินเพื่อแก้ไขปัญหา เยียวยา และฟื้นฟูเศรษฐกิจและสังคม ที่ได้รับผลกระทบจากการระบาดของโรคติดเชื้อไวรัสโคโรนา 2019 พ.ศ. 2563 (พ.ร.ก. COVID-19)
7. พระราชกำหนดให้อำนาจกระทรวงการคลังกู้เงินเพื่อแก้ไขปัญหาเศรษฐกิจและสังคม จากการระบาดของโรคติดเชื้อไวรัสโคโรนา 2019 เพิ่มเติม พ.ศ. 2564 (พ.ร.ก. COVID-19 เพิ่มเติม)
8. มาตรา 24 (2) แห่งพระราชบัญญัติการบริหารหนี้สาธารณะ พ.ศ. 2548 และที่แก้ไขเพิ่มเติม ได้ให้อำนาจกระทรวงการคลังกู้เงินเพื่อปรับโครงสร้างหนี้สาธารณะ เพื่อเป็นการประหยัด ลดความเสี่ยงในอัตราแลกเปลี่ยน หรือกระจายภาระการชำระหนี้ โดยที่ผ่านมากระทรวงการคลังได้มีการกู้เงินในประเทศเพื่อชำระหนี้ต่างประเทศของรัฐวิสาหกิจที่กระทรวงการคลังค้ำประกันไม่เกินจำนวนเงินที่ยังมีภาระค้ำประกันอยู่ ทำให้หนี้ต่างประเทศของรัฐวิสาหกิจที่กระทรวงการคลังค้ำประกันลดลงและหนี้ในประเทศของรัฐบาลเพิ่มขึ้น
9. การชำระคืนหนี้เงินกู้ที่ออกภายใต้พระราชกำหนดให้อำนาจกระทรวงการคลังกู้เงินและจัดการเงินกู้เพื่อช่วยเหลือกองทุนเพื่อการฟื้นฟูและพัฒนาระบบสถาบันการเงิน พ.ศ. 2541 (FIDF1) และพระราชกำหนดให้อำนาจกระทรวงการคลังกู้เงินและจัดการเงินกู้เพื่อช่วยเหลือกองทุนเพื่อการฟื้นฟูและพัฒนาระบบสถาบันการเงิน ระยะที่สอง พ.ศ. 2545 (FIDF3) ได้มีการตราพระราชกำหนดปรับปรุงการบริหารหนี้ที่กระทรวงการคลังกู้เพื่อช่วยเหลือกองทุนเพื่อการฟื้นฟูและพัฒนาระบบสถาบันการเงิน (กองทุนฯ) พ.ศ. 2555 โดยกำหนดให้กองทุนฯ มีหน้าที่รับผิดชอบเกี่ยวกับการชำระคืนเงินกู้และการชำระดอกเบี้ยเงินกู้
10. การกู้เงินเป็นไปตามแผนการบริหารหนี้สาธารณะประจำปี สบณ. จะพิจารณาวางแผนการกู้เงินโดยคำนึงถึงความต้องการเงินกู้แต่ละปีและเฉลี่ยวงเงินกู้ให้มีความสม่ำเสมอตลอดทั้งปี

รายงานสถานะหนี้สาธารณะ ณ สิ้นเดือนตุลาคม 2564

1. หนี้รัฐบาล

1.1 **หนี้ที่รัฐบาลกู้โดยตรง** เมื่อเปรียบเทียบกับเดือนก่อนหน้าเพิ่มขึ้นสุทธิ 129,177.81 ล้านบาท เนื่องจาก

1.1.1 **หนี้ต่างประเทศ** ลดลงสุทธิ 800.30 ล้านบาท จากเดือนก่อนหน้า โดยมีการเปลี่ยนแปลงเกิดจากการลดลงสุทธิของหนี้จากผลของอัตราแลกเปลี่ยนสกุลเงินเยนเป็นส่วนใหญ่ จำนวน 1,774.08 ล้านบาท และการลดลงสุทธิของหนี้เงินกู้สกุลเงินเยนสำหรับโครงการลงทุนของรัฐบาล จำนวน 310.17 ล้านบาท ขณะที่มีการเบิกจ่ายเงินกู้ในสกุลเงินเหรียญสหรัฐ สำหรับแผนงาน/โครงการภายใต้พระราชกำหนดให้อำนาจกระทรวงการคลังกู้เงินเพื่อแก้ไขปัญหา เยี่ยวยา และฟื้นฟูเศรษฐกิจและสังคม ที่ได้รับผลกระทบจากการระบาดของโรคติดเชื้อไวรัสโคโรนา 2019 พ.ศ. 2563 (พ.ร.ก. COVID-19 พ.ศ. 2563) จำนวน 1,283.95 ล้านบาท รายละเอียดปรากฏตามตารางที่ 2

ตารางที่ 2 การเปลี่ยนแปลงของหนี้ต่างประเทศที่รัฐบาลกู้โดยตรง

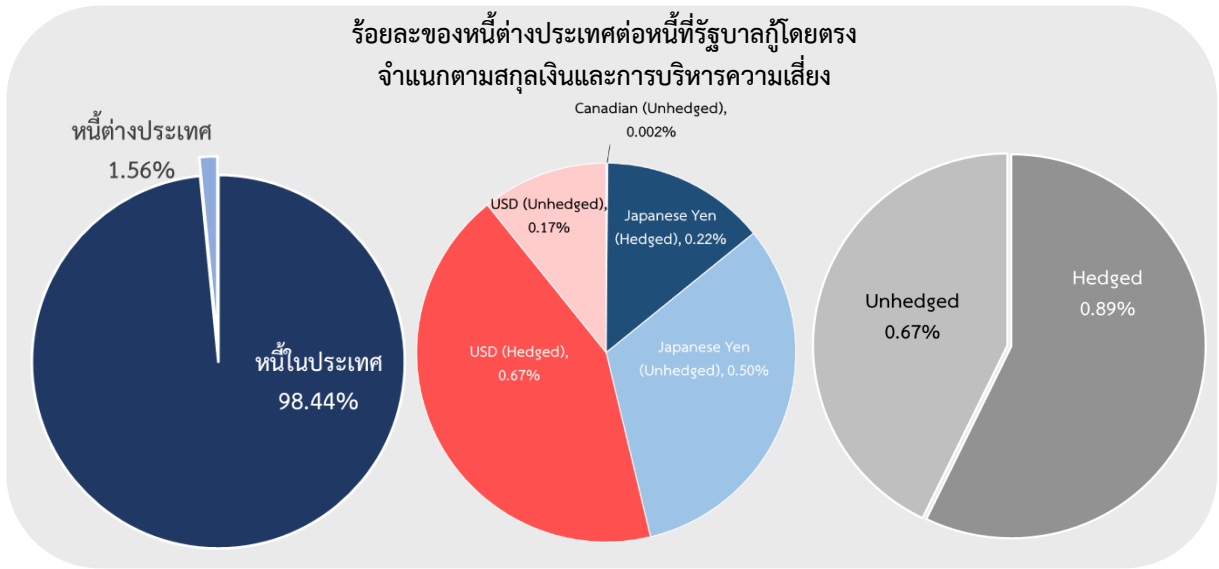
สกุลเงิน ¹	หนี้คงค้าง ณ ก.ย. 64 (ล้าน CAD/EUR /JPY/USD)	หนี้คงค้าง ณ ต.ค. 64 (ล้าน CAD/EUR /JPY/USD)	ผลจากการบริหารหนี้ (การเบิกจ่าย/ การชำระคืน/ การบริหารความเสี่ยงจากอัตราแลกเปลี่ยน) ณ ก.ย. 64		ผลของอัตราแลกเปลี่ยนต่อหนี้คงค้าง			การเปลี่ยนแปลงของ หนี้สาธารณะ ณ ต.ค. 64 (ล้านบาท)
			(ล้าน CAD/EUR /JPY/USD) (3)	(ล้านบาท) (4) = (3)×(ข)	ณ สิ้นเดือน ก.ย. 64	ณ สิ้นเดือน ต.ค. 64	เพิ่ม/(ลด) (ล้านบาท) (7) = (6) - (5)	
					(ล้านบาท) (5) = (1)×(ก)	(ล้านบาท) (6) = (1)×(ข)		
เงินกู้เพื่อใช้ในแผนงาน/โครงการของรัฐบาล								
หนี้ที่มิได้มีการ	CAD	-	-	-	-	-	-	-
บริหารความเสี่ยงจาก	EUR	-	-	-	-	-	-	-
	JPY	175.30	234.76	59.46	17.61	53.84	51.90	(1.94)
อัตราแลกเปลี่ยน	USD	-	-	-	-	-	-	-
หนี้ที่มิได้มีการบริหาร	JPY	17,682.93	16,669.78	(1,013.15)	(327.78)	-	-	(327.78)
ความเสี่ยงจากอัตรา								
แลกเปลี่ยน	USD	1,581.30	1,621.30	40.00	1,283.95	50,135.45	50,064.99	(70.46)
								1,213.49
เงินกู้ให้ต่อ								
หนี้ที่มิได้มีการ	CAD	5.33	5.33	-	-	143.54	144.83	1.29
บริหารความเสี่ยงจาก	EUR	-	-	-	-	-	-	-
	JPY	129,218.36	129,218.36	-	-	39,684.90	38,258.46	(1,426.44)
อัตราแลกเปลี่ยน	USD	374.90	374.90	-	-	12,780.64	12,504.11	(276.53)
หนี้ที่มิได้มีการบริหาร	JPY	39,001.43	39,001.43	-	-	11,492.55	11,492.55	-
ความเสี่ยงจากอัตรา								
แลกเปลี่ยน	USD	-	-	-	-	-	-	-
รวม					973.78			(1,774.07)
								(800.30)

อัตราแลกเปลี่ยน		
สกุลเงิน	ก.ย. 64 (ก)	ต.ค. 64 (ข)
CAD	26.9305	27.1711
EUR	39.7517	39.1236
JPY	0.307115	0.296076
USD	34.0908	33.3532

1. CAD=สกุลเงินเหรียญแคนาดา EUR=สกุลเงินยูโร JPY=สกุลเงินเยน และ USD=สกุลเงินเหรียญสหรัฐ
2. อัตราแลกเปลี่ยนเงินตราต่างประเทศของธนาคารแห่งประเทศไทยเป็นอัตราถัวเฉลี่ยขาย ณ วันทำการสุดท้ายของเดือน
3. หนี้ต่างประเทศที่มีการบริหารความเสี่ยงแล้ว ใช้อัตราแลกเปลี่ยน ณ วันที่ทำการบริหารความเสี่ยง

ทั้งนี้ หนี้ที่รัฐบาลกู้โดยตรงจำแนกตามสกุลเงินและการบริหารความเสี่ยงจากการเปลี่ยนแปลงของอัตราแลกเปลี่ยนมีรายละเอียดปรากฏตามแผนภาพที่ 2

แผนภาพที่ 2 หนี้ต่างประเทศที่รัฐบาลกู้โดยตรงจำแนกตามสกุลเงินและการบริหารความเสี่ยง



สกุลเงิน	(ล้านบาท)	(ล้านบาท)		
		รวม	Hedged	Unhedged
เยน	185,124.34	55,105.68	16,777.72	38,327.96
เหรียญสหรัฐ	1,996.20	63,853.18	51,349.06	12,504.12
เหรียญแคนาดา	5.33	144.91	-	144.91
รวมหนี้ต่างประเทศของรัฐบาล (1)		119,103.77	68,126.78	50,976.99
หนี้ของรัฐบาลทั้งหมด (2)		7,633,392.05		
ร้อยละของหนี้ต่างประเทศต่อหนี้ทั้งหมด ของรัฐบาล (%) = (1)/(2)		1.56	0.89	0.67

1.1.2 หนี้ในประเทศ เพิ่มขึ้น 129,978.11 ล้านบาท จากเดือนก่อนหน้า เนื่องจาก

- เงินกู้เพื่อชดเชยการขาดดุลเงินงบประมาณ เพิ่มขึ้น 82,000 ล้านบาท
- เงินกู้ภายใต้ พ.ร.ก. COVID-19 พ.ศ. 2563 เพิ่มขึ้น 45,000.00 ล้านบาท
- เงินกู้เพื่อให้รัฐวิสาหกิจกู้ต่อ เพิ่มขึ้น 2,978.11 ล้านบาท เนื่องจาก

- การรถไฟแห่งประเทศไทย (รฟท.) หนี้เพิ่มขึ้น 889.21 ล้านบาท จากการเบิกจ่ายเงินกู้โครงการรถไฟทางคู่ช่วงลพบุรี-ปากน้ำโพ จำนวน 390.16 ล้านบาท และช่วงมาบะเขว-ชุมทางถนนจิระ จำนวน 174.93 ล้านบาท โครงการรถไฟความเร็วสูง ช่วงกรุงเทพมหานคร-หนองคาย จำนวน 173.87 ล้านบาท โครงการรถไฟทางคู่ช่วงนครปฐม-ชุมพร จำนวน 150.25 ล้านบาท

- การรถไฟฟ้ามหานครแห่งประเทศไทย (รฟม.) หนี้เพิ่มขึ้น 2,088.90 ล้านบาท จากการเบิกจ่ายเงินกู้เพื่อก่อสร้างโครงการรถไฟฟ้ามหานครสายสีส้ม ช่วงศูนย์วัฒนธรรมแห่งประเทศไทย-มีนบุรี จำนวน 2,031.68 ล้านบาท สายสีน้ำเงิน ช่วงหัวลำโพง-บางซื่อ จำนวน 57.22 ล้านบาท

1.2 หนี้ที่รัฐบาลกู้เพื่อชดใช้ความเสียหายให้แก่กองทุนเพื่อการฟื้นฟูฯ ลดลง 17.76 ล้านบาท จากเดือนก่อนหน้า โดยการเปลี่ยนแปลงเกิดจากการไถ่ถอนตัวสัญญาใช้เงินที่ออกภายใต้พระราชกำหนดให้อำนาจกระทรวงการคลังกู้เงินและจัดการเงินกู้เพื่อช่วยเหลือกองทุนเพื่อการฟื้นฟูและพัฒนาระบบสถาบันการเงิน ระยะที่สอง พ.ศ. 2545 (FIDF 3) ก่อนครบกำหนดชำระ จำนวน 17.76 ล้านบาท โดยใช้เงินจากบัญชีสะสมเพื่อการชำระคืนต้นเงินกู้ชดใช้ความเสียหายของกองทุนเพื่อการฟื้นฟูฯ

1.3 หนี้เงินกู้ล่วงหน้าเพื่อปรับโครงสร้างหนี้ คงเดิม จำนวน 85,000 ล้านบาท

2. หนี้รัฐวิสาหกิจ

2.1 หนี้ที่รัฐบาลค้ำประกัน

2.1.1 หนี้ต่างประเทศ ลดลงสุทธิ 413.24 ล้านบาท จากเดือนก่อนหน้า โดยรายการเปลี่ยนแปลงเกิดจากการชำระคืนหนี้เงินกู้สกุลเงินเยนของ รพม. จำนวน 211.06 ล้านบาท และบริษัท ท่าอากาศยานไทย จำกัด (มหาชน) จำนวน 141.26 ล้านบาท และการลดลงของหนี้จากผลของอัตราแลกเปลี่ยน จำนวน 60.92 ล้านบาท รายละเอียดปรากฏตามตารางที่ 3

ตารางที่ 3 การเปลี่ยนแปลงของหนี้ต่างประเทศของรัฐวิสาหกิจ (รัฐบาลค้ำประกัน)

สกุลเงิน ¹	หนี้คงค้าง ณ. ก.ย. 64 (ล้าน CAD/EUR /JPY/USD)	หนี้คงค้าง ณ. ต.ค. 64 (ล้าน CAD/EUR /JPY/USD)	ผลจากการบริหารหนี้ (การเบิกจ่าย/ การชำระคืน/ การบริหารความเสี่ยงจากอัตราแลกเปลี่ยน)		ผลของอัตราแลกเปลี่ยนต่อหนึ่งคงค้าง			การเปลี่ยนแปลง ของหนี้สาธารณะ ณ. ต.ค. 64 (ล้านบาท)	อัตราแลกเปลี่ยน ²			
			ณ. ก.ย. 64		ณ. สิ้นเดือน ก.ย. 64 (ล้านบาท)	ณ. สิ้นเดือน ต.ค. 64 (ล้านบาท)	เพิ่ม/(ลด)		ณ. ก.ย. 64 (ก)	ณ. ต.ค. 64 (ข)		
			(ล้าน CAD/EUR /JPY/USD)	ล้านบาท							(5) = (1)×(ก)	(6) = (1)×(ข)
หนี้ที่ยังไม่ได้มีการบริหาร ความเสี่ยงจากอัตรา แลกเปลี่ยน	EUR	4.89	4.89	-	-	194.39	191.31	(3.07)	(3.07)	EUR	39.7517	39.1236
	JPY	262.79	262.79	-	-	80.71	77.81	(2.90)	(2.90)	JPY	0.307115	0.296076
	USD	-	-	-	-	-	-	-	-	USD	34.0908	33.3532
หนี้ที่มีการบริหารความ เสี่ยงจากอัตราแลกเปลี่ยน	JPY	122,831.97	121,732.41	(1,099.56)	(352.32)	38,125.46	38,070.51	(54.95)	(407.27)			
	USD	-	-	-	-	-	-	-	-			
รวม					(352.32)				(60.92)			(413.24)

1. EUR=สกุลเงินยูโร JPY=สกุลเงินเยน และ USD=สกุลเงินเหรียญสหรัฐ
2. อัตราแลกเปลี่ยนเงินตราต่างประเทศของธนาคารแห่งประเทศไทยเป็นอัตราถัวเฉลี่ยขาย ณ วันทำการสุดท้ายของเดือน
3. หนี้ต่างประเทศที่มีการบริหารความเสี่ยงแล้ว ใช้อัตราแลกเปลี่ยน ณ วันที่ทำการบริหารความเสี่ยง

2.1.2 หนี้ในประเทศ เมื่อเปรียบเทียบกับเดือนก่อนหน้า เพิ่มขึ้นสุทธิ 624.35 ล้านบาท โดยการเปลี่ยนแปลงเกิดจากการเพิ่มขึ้นสุทธิของหนี้ รพท. จำนวน 700 ล้านบาท ขณะที่มีการชำระคืนหนี้ขององค์การขนส่งมวลชนกรุงเทพ จำนวน 75.65 ล้านบาท

2.2 หนี้ที่รัฐบาลไม่ค้ำประกัน

2.2.1 หนี้ต่างประเทศ ลดลง 216.71 ล้านบาท จากเดือนก่อนหน้า โดยการเปลี่ยนแปลงเกิดจากการลดลงของหนี้จากผลของอัตราแลกเปลี่ยนทั้งจำนวน รายละเอียดปรากฏตามตารางที่ 4

ตารางที่ 4 การเปลี่ยนแปลงของหนี้ต่างประเทศของรัฐวิสาหกิจ (รัฐบาลไม่ค้ำประกัน)

สกุลเงิน	หนี้คงค้าง ณ ก.ย. 64 (ล้าน CAD/EUR /JPY/USD)	หนี้คงค้าง ณ ต.ค. 64 (ล้าน CAD/EUR /JPY/USD)	ผลจากการบริหารหนี้ (การเบิกจ่าย/ การชำระคืน/ การบริหารความเสี่ยงจากอัตราแลกเปลี่ยน) ณ ก.ย. 64		ผลของอัตราแลกเปลี่ยนต่อหนึ่งคงค้าง			การเปลี่ยนแปลง ของหนี้สาธารณะ ณ ต.ค. 64 (ล้านบาท)	อัตราแลกเปลี่ยน ²		
			ล้าน CAD/EUR/JPY/USD (3)	ล้านบาท (4) = (3)×(ข)	ณ สิ้นเดือน ก.ย. 64 (ล้านบาท) (5) = (1)×(ก)	ณ สิ้นเดือน ต.ค. 64 (ล้านบาท) (6) = (1)×(ข)	เพิ่ม/ลด (7) = (6)-(5)		สกุลเงิน	ก.ย. 64 (ก)	ต.ค. 64 (ข)
หนี้ที่ยังไม่ได้บริหารความเสี่ยง จากอัตราแลกเปลี่ยน	EUR	-	-	-	-	-	-	-	EUR	39.7517	39.1236
	JPY	-	-	-	-	-	-	-	JPY	0.307115	0.296076
	USD	293.81	293.81	-	-	10,016.22	9,799.50	(216.71)	USD	34.0908	33.3532
หนี้ที่ได้มีการบริหารความเสี่ยง จากอัตราแลกเปลี่ยน	JPY	-	-	-	-	-	-	-			
รวม								(216.71)			(216.71)

- EUR=สกุลเงินยูโร JPY=สกุลเงินเยน และ USD=สกุลเงินเหรียญสหรัฐ
- อัตราแลกเปลี่ยนเงินตราต่างประเทศของธนาคารแห่งประเทศไทยเป็นอัตราถัวเฉลี่ยขาย ณ วันทำการสุดท้ายของเดือน
- หนี้ต่างประเทศที่มีการบริหารความเสี่ยงแล้ว ใช้อัตราแลกเปลี่ยน ณ วันที่ทำการบริหารความเสี่ยง

2.2.2 หนี้ในประเทศ เมื่อเปรียบเทียบกับเดือนก่อนหน้า ลดลงสุทธิ 903.24 ล้านบาท โดยการเปลี่ยนแปลงเกิดจากการไถ่ถอนพันธบัตรของการไฟฟ้านครหลวง จำนวน 1,000 ล้านบาท การชำระคืนหนี้เงินกู้ของการไฟฟ้าฝ่ายผลิตแห่งประเทศไทย จำนวน 586 ล้านบาท การชำระคืนหนี้เงินกู้ของบริษัท ผลิตไฟฟ้าและน้ำเย็น จำกัด จำนวน 62.16 ล้านบาท การชำระคืนหนี้เงินกู้การนิคมอุตสาหกรรมแห่งประเทศไทย จำนวน 29.55 ล้านบาท ขณะที่มีการเพิ่มขึ้นสุทธิของหนี้บริษัท วิฑูการบินแห่งประเทศไทย จำกัด จำนวน 454.56 ล้านบาท การเบิกจ่ายหนี้เงินกู้ของบริษัท ธนารักษ์พัฒนาสินทรัพย์ จำกัด จำนวน 181.30 ล้านบาท การเพิ่มขึ้นสุทธิของหนี้บริษัท กรุงไทย คอมพิวเตอร์ เซอร์วิส จำกัด จำนวน 133.55 ล้านบาท และการเพิ่มขึ้นสุทธิของหนี้การเคหะแห่งชาติ จำนวน 5.06 ล้านบาท

3. หนี้รัฐวิสาหกิจที่ทำธุรกิจในภาคการเงิน (รัฐบาลค้ำประกัน)

3.1 หนี้ต่างประเทศ ลดลง จำนวน 1.11 ล้านบาท จากเดือนก่อนหน้า โดยการเปลี่ยนแปลงเกิดจากการลดลงของหนี้จากผลของอัตราแลกเปลี่ยนทั้งจำนวน รายละเอียดปรากฏตามตารางที่ 5

ตารางที่ 5 การเปลี่ยนแปลงของหนี้ต่างประเทศของรัฐวิสาหกิจที่ทำธุรกิจในภาคการเงิน (รัฐบาลค้ำประกัน)

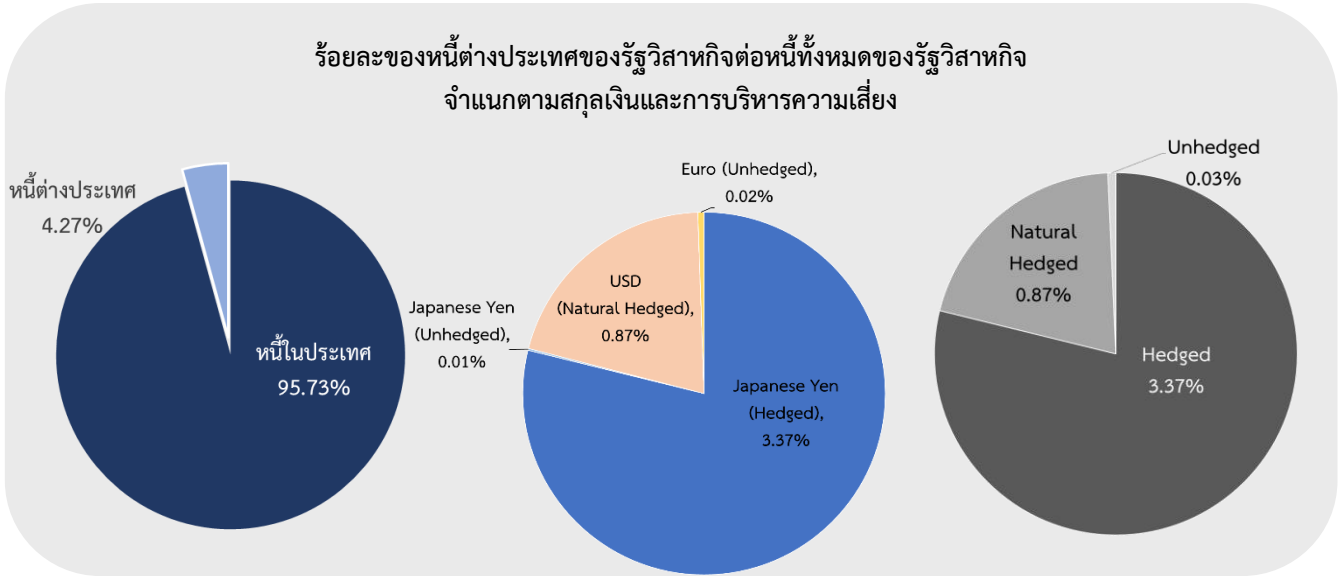
สกุลเงิน ¹	หนี้คงค้าง ณ ก.ย. 64 (ล้าน CAD/EUR /JPY/USD)	หนี้คงค้าง ณ ต.ค. 64 (ล้าน CAD/EUR /JPY/USD)	ผลจากการบริหารหนี้ (การเบิกจ่าย/ การชำระคืน/ การบริหารความเสี่ยงจากอัตราแลกเปลี่ยน) ณ ก.ย. 64		ผลของอัตราแลกเปลี่ยนต่อหนึ่งคงค้าง			การเปลี่ยนแปลง ของหนี้สาธารณะ ณ ต.ค. 64 (ล้านบาท)	อัตราแลกเปลี่ยน ²		
			ล้าน CAD/EUR/JPY/USD (3)	ล้านบาท (4) = (3)×(ข)	ณ สิ้นเดือน ก.ย. 64 (ล้านบาท) (5) = (1)×(ก)	ณ สิ้นเดือน ต.ค. 64 (ล้านบาท) (6) = (1)×(ข)	เพิ่ม/ลด (7) = (6) - (5)		สกุลเงิน	ก.ย. 64 (ก)	ต.ค. 64 (ข)
หนี้ที่ยังไม่ได้มีการ บริหารความเสี่ยง	EUR	1.76	1.76	-	-	69.96	68.86	(1.11)	EUR	39.7517	39.1236
	USD	-	-	-	-	-	-	-	USD	34.0908	33.3532
หนี้ที่ได้มีการ บริหารความเสี่ยง	EUR	-	-	-	-						
JPY	-	-	-	-	-						
รวม								(1.11)			(1.11)

- EUR=สกุลเงินยูโร
- อัตราแลกเปลี่ยนเงินตราต่างประเทศของธนาคารแห่งประเทศไทยเป็นอัตราถัวเฉลี่ยขาย ณ วันทำการสุดท้ายของเดือน

3.2 หนี้ในประเทศ ลดลง จำนวน 4,762.14 ล้านบาท จากเดือนก่อนหน้า โดยการเปลี่ยนแปลงเกิดจากการชำระคืนหนี้เงินกู้ของธนาคารเพื่อการเกษตรและสหกรณ์การเกษตรทั้งจำนวน

ทั้งนี้ หนี้ต่างประเทศของรัฐวิสาหกิจ และรัฐวิสาหกิจที่ทำธุรกิจในภาคการเงิน (รัฐบาลค้ำประกัน) จำแนกตามสกุลเงินและการบริหารความเสี่ยงจากการเปลี่ยนแปลงของอัตราแลกเปลี่ยนมีรายละเอียดปรากฏตามแผนภาพที่ 3

แผนภาพที่ 3 หนี้ต่างประเทศของรัฐวิสาหกิจ และรัฐวิสาหกิจที่ทำธุรกิจในภาคการเงิน (รัฐบาลค้ำประกัน) ที่จำแนกตามสกุลเงินและการบริหารความเสี่ยง



สกุลเงิน	(ล้านบาท)	(ล้านบาท)			
		รวม	Hedged	Natural Hedged	Unhedged
เยน	121,995.20	37,796.00	37,718.19	-	77.81
เหรียญสหรัฐ	293.81	9,799.40	-	9,799.40	-
ยูโร	6.65	260.19	-	-	260.19
รวมหนี้ต่างประเทศของรัฐวิสาหกิจ (1)		47,855.59	37,718.19	9,799.40	338.00
หนี้รัฐวิสาหกิจทั้งหมด (2)		1,121,009.44			
ร้อยละของหนี้ต่างประเทศต่อหนี้ทั้งหมด ของรัฐวิสาหกิจ (%) = (1)/(2)		4.27	3.37	0.87	0.03

4. หนี้หน่วยงานของรัฐ

หนี้ที่รัฐบาลไม่ค้ำประกัน ลดลงสุทธิ จำนวน 27.74 ล้านบาท จากเดือนก่อนหน้า โดยการเปลี่ยนแปลงเกิดจากการชำระคืนหนี้ของสำนักงานธนาฯ เคราะห์ จำนวน 62.50 ล้านบาท การลดลงของหนี้สำนักงานคณะกรรมการส่งเสริมสวัสดิการและสวัสดิภาพครูและบุคลากรทางการศึกษา จำนวน 9.78 ล้านบาท และหนี้เงินกู้ของมหาวิทยาลัยสวนดุสิต จำนวน 5.87 ล้านบาท ขณะที่มีการเบิกจ่ายเงินกู้ของสำนักงานความร่วมมือพัฒนาเศรษฐกิจกับประเทศเพื่อนบ้าน จำนวน 50.41 ล้านบาท

รายงานสถานะหนี้สาธารณะ ณ สิ้นเดือนตุลาคม 2564

หนี้สาธารณะคงค้าง ณ สิ้นเดือนตุลาคม 2564 จำนวน 9,461,003.24 ล้านบาท สามารถแบ่งประเภทเป็น หนี้ต่างประเทศ - หนี้ในประเทศ และหนี้ระยะยาว - หนี้ระยะสั้นได้ ดังนี้

- **หนี้ต่างประเทศและหนี้ในประเทศ** แบ่งออกเป็น หนี้ต่างประเทศ 166,959.36 ล้านบาท หรือร้อยละ 1.76 และหนี้ในประเทศ 9,294,043.88 ล้านบาท หรือร้อยละ 98.24 ของยอดหนี้สาธารณะคงค้าง รายละเอียดปรากฏตามตารางที่ 6

ตารางที่ 6 สัดส่วนหนี้ต่างประเทศและหนี้ในประเทศ

	หนี้สาธารณะ (ล้านบาท)	หนี้ต่างประเทศ		หนี้ในประเทศ	
		(ล้านบาท)	%	(ล้านบาท)	%
1. หนี้รัฐบาล	8,332,858.72	119,103.77	1.43	8,213,754.95	98.57
2. หนี้รัฐวิสาหกิจ	844,731.07	47,786.70	5.66	796,944.37	94.34
3. หนี้รัฐวิสาหกิจที่ทำธุรกิจในภาคการเงิน (รัฐบาลค้ำประกัน)	276,278.37	68.89	0.02	276,209.48	99.98
4. หนี้หน่วยงานของรัฐ	7,135.08	-	-	7,135.08	100.00
รวม	9,461,003.24	166,959.36	1.76	9,294,043.88	98.24

หนี้ระยะยาวและหนี้ระยะสั้น แบ่งออกเป็น 2 ประเภท ดังนี้

- **หนี้ระยะยาวและหนี้ระยะสั้น (แบ่งตามอายุของเครื่องมือการเงิน)** แบ่งออกเป็น หนี้ระยะยาว 8,902,654.44 ล้านบาท หรือร้อยละ 94.10 และหนี้ระยะสั้น 558,348.80 ล้านบาท หรือร้อยละ 5.90 ของยอดหนี้สาธารณะคงค้าง รายละเอียดปรากฏตามตารางที่ 7

ตารางที่ 7 สัดส่วนหนี้ระยะยาวและหนี้ระยะสั้น (แบ่งตามอายุของเครื่องมือการเงิน)

	หนี้สาธารณะ (ล้านบาท)	หนี้ระยะยาว		หนี้ระยะสั้น	
		(ล้านบาท)	%	(ล้านบาท)	%
1. หนี้รัฐบาล	8,332,858.72	7,782,446.55	93.39	550,412.17	6.61
2. หนี้รัฐวิสาหกิจ	844,731.07	836,794.44	99.06	7,936.63	0.94
3. หนี้รัฐวิสาหกิจที่ทำธุรกิจในภาคการเงิน (รัฐบาลค้ำประกัน)	276,278.37	276,278.37	100.00	-	-
4. หนี้หน่วยงานของรัฐ	7,135.08	7,135.08	100.00	-	-
รวม	9,461,003.24	8,902,654.44	94.10	558,348.80	5.90

รายงานสถานะหนี้สาธารณะ ณ สิ้นเดือนตุลาคม 2564

● หนี้ระยะยาวและหนี้ระยะสั้น (แบ่งตามอายุคงเหลือ) แบ่งออกเป็น หนี้ระยะยาว 8,111,616.41 ล้านบาท หรือร้อยละ 85.74 และหนี้ระยะสั้น 1,349,386.83 ล้านบาท หรือร้อยละ 14.26 ของยอดหนี้สาธารณะคงค้าง รายละเอียดปรากฏตามตารางที่ 8

ตารางที่ 8 สัดส่วนหนี้ระยะยาวและหนี้ระยะสั้น (แบ่งตามอายุคงเหลือ)

	หนี้สาธารณะ (ล้านบาท)	หนี้ระยะยาว		หนี้ระยะสั้น	
		(ล้านบาท)	%	(ล้านบาท)	%
1. หนี้รัฐบาล	8,332,858.72	7,167,578.07	86.02	1,165,280.65	13.98
2. หนี้รัฐวิสาหกิจ	844,731.07	727,368.37	86.11	117,362.70	13.89
3. หนี้รัฐวิสาหกิจที่ทำธุรกิจในภาคการเงิน (รัฐบาลค้ำประกัน)	276,278.37	210,422.37	76.16	65,856.00	23.84
4. หนี้หน่วยงานของรัฐ	7,135.08	6,247.60	87.56	887.48	12.44
รวม	9,461,003.24	8,111,616.41	85.74	1,349,386.83	14.26

จัดทำ ณ วันที่ 19 พฤศจิกายน 2564

ข้อสงวนสิทธิ์: การนำข้อมูลและ/หรือบทวิเคราะห์ของสำนักงานบริหารหนี้สาธารณะไปใช้และ/หรือเผยแพร่ต่อ ขอความกรุณาอ้างอิงแหล่งที่มาของข้อมูลด้วย สำนักงานบริหารหนี้สาธารณะ สำนักนโยบายและแผน ส่วนวิจัยนโยบายหนี้สาธารณะ โทร. 0 2265 8050 ต่อ 5505