

รายงานสถานะหนี้สาธารณะ ณ สิ้นเดือนกรกฎาคม 2566

สำนักงานบริหารหนี้สาธารณะ (สบน.) ขอรายงานสถานะหนี้สาธารณะ ณ สิ้นเดือนกรกฎาคม 2566 ดังนี้

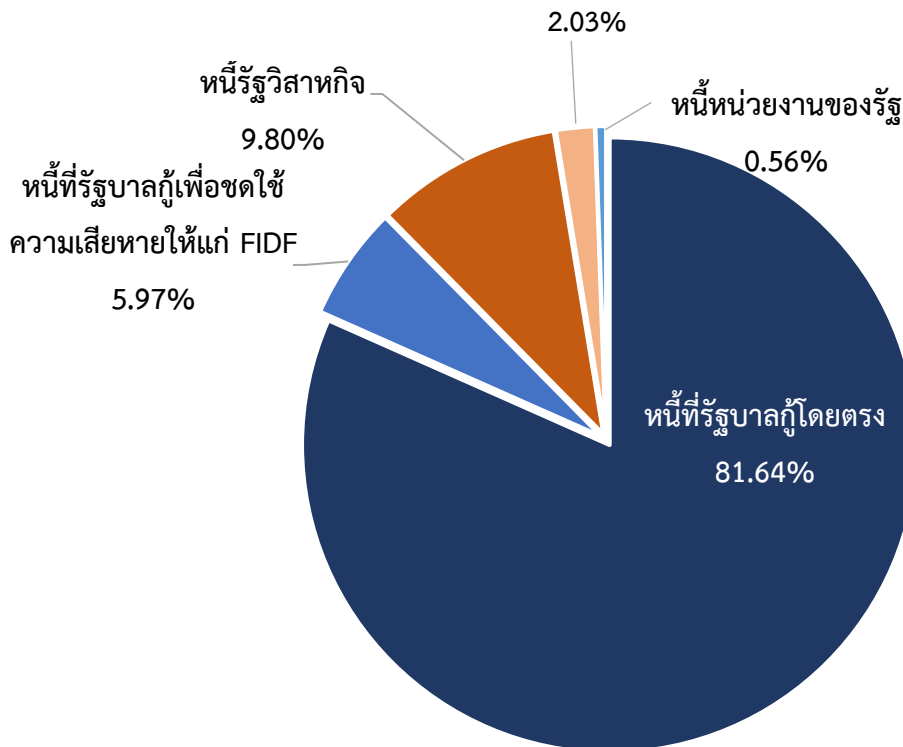
ยอดหนี้สาธารณะคงค้าง ณ สิ้นเดือนกรกฎาคม 2566 มีจำนวน 10,972,094.03 ล้านบาท หรือคิดเป็นร้อยละ 61.69 ของ GDP เมื่อเปรียบเทียบกับเดือนก่อนหน้า หนี้สาธารณะเพิ่มขึ้นสุทธิ 43,910.57 ล้านบาท โดยมีรายละเอียด ดังนี้

1. หนี้รัฐบาล	9,612,165.44	ล้านบาท	เพิ่มขึ้นสุทธิ	54,115.05	ล้านบาท
2. หนี้รัฐวิสาหกิจ	1,075,168.76	ล้านบาท	ลดลงสุทธิ	10,210.73	ล้านบาท
3. หนี้รัฐวิสาหกิจที่ทำธุรกิจในภาคการเงิน* (รัฐบาลค้ำประกัน)					
	223,506.93	ล้านบาท	ลดลงสุทธิ	1.29	ล้านบาท
4. หนี้หน่วยงานของรัฐ	61,252.90	ล้านบาท	เพิ่มขึ้นสุทธิ	7.54	ล้านบาท

ทั้งนี้ สัดส่วนและรายละเอียดของหนี้สาธารณะ ณ สิ้นเดือนกรกฎาคม 2566 ปรากฏตามแผนภาพที่ 1 และตารางที่ 1 ตามลำดับ

แผนภาพที่ 1 สัดส่วนหนี้สาธารณะจำแนกตามประเภท

หนี้รัฐวิสาหกิจที่ทำธุรกิจในภาคการเงินฯ (รัฐบาลค้ำประกัน)



*รัฐวิสาหกิจที่ทำธุรกิจในภาคการเงิน หมายถึง รัฐวิสาหกิจที่ทำธุรกิจให้กู้ยืมเงิน ธุรกิจบริหารสินทรัพย์ และธุรกิจประกันสินเชื่อ

ตารางที่ 1 รายงานหนี้สาธารณะคงค้าง ณ สิ้นเดือนกรกฎาคม 2566¹

	หน่วย: ล้านบาท				
	ณ 30 มิ.ย. 2566	% GDP ²³	ณ 31 ก.ค. 2566	% GDP ²³	เพิ่ม/(ลด)
	(1)	(2)	(3)	(4)	(3)-(1)
1. หนี้รัฐบาล (1.1+1.2+1.3)	9,558,050.39	53.94	9,612,165.44	54.05	54,115.05
1.1 หนี้รัฐบาลกู้โดยตรง	8,860,181.89	50.00	8,875,162.94	49.91	14,981.05
- หนี้ต่างประเทศ	130,366.96		126,136.36		(4,230.60)
- เงินกู้เพื่อใช้ในแผนงาน/โครงการของรัฐบาล	77,636.91		76,678.87		(958.04)
- เงินกู้ให้กู้ต่อ ⁴	52,730.05		49,457.49		(3,272.56)
- หนี้ในประเทศ	8,729,814.93		8,749,026.58		19,211.65
- เงินกู้เพื่อชดเชยการขาดดุลงบประมาณ ⁵	6,683,086.54		6,698,486.54		15,400.00
- ระยะสั้น (ตัวเงินคลังและเงินกู้อื่น)	545,000.00		545,000.00		-
- ระยะยาว (พันธบัตรและเงินกู้อื่น)	6,138,086.54		6,153,486.54		15,400.00
- เงินกู้เพื่อฟื้นฟูและเสริมสร้างความมั่นคงทางเศรษฐกิจ	355,256.00		355,256.00		-
- เงินกู้ภายใต้ พ.ร.ก. COVID-19 ⁶ พ.ศ. 2563	858,971.56		858,971.56		-
- เงินกู้ภายใต้ พ.ร.ก. COVID-19 เพิ่มเติม พ.ศ. 2564 ⁷	432,209.96		432,209.96		-
- เงินกู้ให้กู้ต่อ ⁴	331,580.87		335,392.52		3,811.65
- เงินกู้เพื่อปรับโครงสร้างหนี้ต่างประเทศที่กระทรวงการคลังค้ำประกัน ⁸	15,000.00		15,000.00		-
- เงินกู้บาททดแทนการกู้เงินตราต่างประเทศ	53,710.00		53,710.00		-
- เพื่อใช้ในโครงการเงินกู้เพื่อฟื้นฟูเศรษฐกิจและพัฒนาโครงสร้างพื้นฐาน (DPL)	800.00		800.00		-
- เพื่อการพัฒนาาระบบบริหารจัดการทรัพยากรน้ำและระบบขนส่งทางถนนระยะเร่งด่วน	52,910.00		52,910.00		-
1.2 หนี้รัฐบาลกู้เพื่อชดเชยความเสียหายให้แก่กองทุนเพื่อการฟื้นฟู⁹	660,988.50	3.73	654,926.50	3.68	(6,062.00)
- FIDF 1	269,953.00		269,953.00		-
- FIDF 3	391,035.50		384,973.50		(6,062.00)
1.3 หนี้เงินกู้ล่วงหน้าเพื่อปรับโครงสร้างหนี้	36,880.00	0.21	82,076.00	0.46	45,196.00
- หนี้เงินกู้เพื่อชดเชยการขาดดุลงบประมาณ	36,880.00	0.21	82,076.00	0.46	45,196.00
- หนี้เงินกู้เพื่อฟื้นฟูและเสริมสร้างความมั่นคงทางเศรษฐกิจ	-	-	-	-	-
- หนี้เงินกู้เพื่อชดเชยความเสียหายให้แก่กองทุนเพื่อการฟื้นฟูฯ	-	-	-	-	-
- หนี้เงินกู้เพื่อการพัฒนาระบบบริหารจัดการทรัพยากรน้ำและระบบขนส่งทางถนนระยะเร่งด่วน	-	-	-	-	-
2. หนี้รัฐวิสาหกิจ (2.1 + 2.2)	1,085,379.49	6.13	1,075,168.76	6.04	(10,210.73)
2.1 หนี้รัฐบาลค้ำประกัน	508,500.97	2.87	500,416.14	2.81	(8,084.83)
- หนี้ต่างประเทศ	31,328.14		30,849.13		(479.01)
- หนี้ในประเทศ	477,172.83		469,567.01		(7,605.82)
2.2 หนี้รัฐบาลไม่ค้ำประกัน	576,878.52	3.26	574,752.62	3.23	(2,125.90)
- หนี้ต่างประเทศ	10,503.28		10,110.22		(393.06)
- หนี้ในประเทศ	566,375.24		564,642.40		(1,732.84)
3. หนี้รัฐวิสาหกิจที่ทำธุรกิจในภาคการเงิน (รัฐบาลค้ำประกัน)	223,508.22	1.26	223,506.93	1.26	(1.29)
- หนี้ต่างประเทศ	55.60		54.31		(1.29)
- หนี้ในประเทศ	223,452.62		223,452.62		-
4. หนี้หน่วยงานของรัฐ (4.1+4.2)	61,245.36	0.34	61,252.90	0.34	7.54
4.1 หนี้รัฐบาลค้ำประกัน	55,000.00		55,000.00		-
4.2 หนี้รัฐบาลไม่ค้ำประกัน	6,245.36		6,252.90		7.54
รวม (1+2+3+4)	10,928,183.46	61.67	10,972,094.03	61.69	43,910.57

หมายเหตุ:

1. ตัวเลขในตารางเป็นตัวเลขเบื้องต้น (Preliminary)
2. เมื่อวันที่ 21 สิงหาคม 2566 สำนักงานสภาพัฒนาการเศรษฐกิจและสังคมแห่งชาติ (สศช.) ได้ประกาศตัวเลข GDP ไตรมาส 3 ปี 2565 เท่ากับ 4,337.27 พันล้านบาท GDP ไตรมาส 4 ปี 2565 เท่ากับ 4,533.04 พันล้านบาท GDP ไตรมาส 1 ปี 2566 เท่ากับ 4,518.80 พันล้านบาท และ GDP ไตรมาส 2 ปี 2566 เท่ากับ 4,330.317 พันล้านบาท ประมาณการอัตราการขยายตัวของ GDP ปี 2566 ที่ร้อยละ 2.5 – 3.0 และ GDP Deflator ที่ร้อยละ 1.5 – 2.0
3. สบ. คำนวณ GDP ในแต่ละเดือนเพื่อสะท้อนข้อมูลที่ใกล้เคียงความเป็นจริง โดย GDP ในรอบ 12 เดือนที่ผ่านมา ณ สิ้นเดือนมิถุนายน 2566 เท่ากับ 17,719.43 พันล้านบาท คำนวณ ดังนี้ (GDP ไตรมาส 3 ปี 2565) + (GDP ไตรมาส 4 ปี 2565) + (GDP ไตรมาส 1 ปี 2566) + (GDP ไตรมาส 2 ปี 2565) และ ณ สิ้นเดือนกรกฎาคม 2566 เท่ากับ 17,784.49 พันล้านบาท คำนวณ ดังนี้ [(GDP ไตรมาส 3 ปี 2565)*2/3] + (GDP ไตรมาส 4 ปี 2565) + (GDP ไตรมาส 1 ปี 2566) + (GDP ไตรมาส 2 ปี 2566) + [(GDP ไตรมาส 3 ปี 2566)*(อัตราการขยายตัวของ GDP ปี 2566 + GDP Deflator ปี 2566)]*1/3
4. เงินกู้ให้กู้ต่อเป็นหนี้ที่กระทรวงการคลังกู้เงินให้แก่หน่วยงานของรัฐ หน่วยงานในกำกับดูแลของรัฐ องค์กรปกครองส่วนท้องถิ่น รัฐวิสาหกิจ หรือสถาบันการเงินภาครัฐกู้ต่อเพื่อพัฒนาเศรษฐกิจและสังคมตามมติของคณะรัฐมนตรี ณ สิ้นเดือนกรกฎาคม 2566 หนี้เงินกู้ให้กู้ต่อมีจำนวนทั้งสิ้น 384,850.01 ล้านบาท เป็นการให้กู้ต่อแก่การรถไฟแห่งประเทศไทย 199,353.47 ล้านบาท การรถไฟฟ้านครหลวงแห่งประเทศไทย 161,849.09 ล้านบาท กรุงเทพมหานคร 15,019.15 ล้านบาท บริษัท การบินไทย จำกัด (มหาชน) 8,515.37 ล้านบาท และการไฟฟ้าส่วนภูมิภาค 112.93 ล้านบาท ทั้งนี้ หนี้เงินกู้ให้กู้ต่อดังกล่าวไม่ปรากฏรายการในตารางหนี้สาธารณะคงค้าง เพื่อป้องกันการรายงานที่ซ้ำซ้อน
5. รัฐบาลมีหนี้อัตราดอกเบี้ยแปรผันตามเงินเฟ้อ จำนวน 107,068 ล้านบาท จากพันธบัตรชดเชยเงินเฟ้อ (Inflation-Linked Bond) รุ่น ILB283A จำนวน 107,068 ล้านบาท โดยตามประมาณการภาระหนี้ที่จะครบกำหนดชำระในอนาคต รัฐบาลจะมีภาระหนี้ส่วนชดเชยเงินเฟ้อเพิ่มเติมจากเงินต้นที่จะครบกำหนดในปี 2571 จำนวน 27,000 ล้านบาท ภายใต้สมมติฐานว่าอัตราเงินเฟ้อทั่วไป (Headline Inflation) เท่ากับ ร้อยละ 2.0 (ประมาณการ ณ สิ้นเดือนมีนาคม 2566)
6. เงินกู้ภายใต้พระราชกำหนดให้อำนาจกระทรวงการคลังกู้เงินเพื่อแก้ไขปัญหา เยียวยา และฟื้นฟูเศรษฐกิจและสังคม ที่ได้รับผลกระทบจากการระบาดของโรคติดเชื้อไวรัสโคโรนา 2019 พ.ศ. 2563 (พ.ร.ก. COVID-19)
7. พระราชกำหนดให้อำนาจกระทรวงการคลังกู้เงินเพื่อแก้ไขปัญหาเศรษฐกิจและสังคม จากการระบาดของโรคติดเชื้อไวรัสโคโรนา 2019 เพิ่มเติม พ.ศ. 2564 (พ.ร.ก. COVID-19 เพิ่มเติม)
8. มาตรา 24 (2) แห่งพระราชบัญญัติการบริหารหนี้สาธารณะ พ.ศ. 2548 และที่แก้ไขเพิ่มเติม ได้ให้อำนาจกระทรวงการคลังกู้เงินเพื่อปรับโครงสร้างหนี้สาธารณะ เพื่อเป็นการประหยัด ลดความเสี่ยงในอัตราแลกเปลี่ยน หรือกระจายภาระการชำระหนี้ โดยที่ผ่านมากระทรวงการคลังได้มีการกู้เงินในประเทศเพื่อชำระหนี้ต่างประเทศของรัฐวิสาหกิจที่กระทรวงการคลังค้ำประกันไม่เกินจำนวนเงินที่ยังมีภาระค้ำประกันอยู่ ทำให้หนี้ต่างประเทศของรัฐวิสาหกิจที่กระทรวงการคลังค้ำประกันลดลงและหนี้ในประเทศของรัฐบาลเพิ่มขึ้น
9. การชำระคืนหนี้เงินกู้ที่ออกภายใต้พระราชกำหนดให้อำนาจกระทรวงการคลังกู้เงินและจัดการเงินกู้เพื่อช่วยเหลือกองทุนเพื่อการฟื้นฟูและพัฒนาระบบสถาบันการเงิน พ.ศ. 2541 (FIDF1) และพระราชกำหนดให้อำนาจกระทรวงการคลังกู้เงินและจัดการเงินกู้เพื่อช่วยเหลือกองทุนเพื่อการฟื้นฟูและพัฒนาระบบสถาบันการเงิน ระยะที่สอง พ.ศ. 2545 (FIDF3) ได้มีการตราพระราชกำหนดปรับปรุงการบริหารหนี้ที่กระทรวงการคลังเพื่อช่วยเหลือกองทุนเพื่อการฟื้นฟูและพัฒนาระบบสถาบันการเงิน (กองทุนฯ) พ.ศ. 2555 โดยกำหนดให้กองทุนฯ มีหน้าที่รับผิดชอบเกี่ยวกับการชำระคืนเงินกู้และการชำระดอกเบี้ยเงินกู้
10. การกู้เงินเป็นไปตามแผนการบริหารหนี้สาธารณะประจำปี ซึ่ง สบ. จะพิจารณาวางแผนการกู้เงินโดยคำนึงถึงความต้องการเงินกู้แต่ละปีและเฉลี่ยวงเงินกู้ให้มีความสม่ำเสมอตลอดทั้งปี

1. หนี้รัฐบาล

1.1 หนี้ที่รัฐบาลกู้โดยตรง เมื่อเปรียบเทียบกับเดือนก่อนหน้าเพิ่มขึ้นสุทธิ 14,981.05 ล้านบาท

1.1.1 หนี้ต่างประเทศ ลดลงสุทธิ 4,230.60 ล้านบาท จากเดือนก่อนหน้า โดยมีการเปลี่ยนแปลงที่สำคัญ เกิดจากการชำระคืนหนี้เงินกู้สกุลเงินเยนและสกุลเงินเหรียญสหรัฐสำหรับโครงการกู้ต่อของรัฐบาล จำนวน 2,561.50 ล้านบาท และการชำระคืนหนี้เงินกู้สกุลเงินเหรียญสหรัฐและสกุลเงินเยนสำหรับโครงการลงทุนของรัฐบาล จำนวน 771.78 ล้านบาท ตลอดจนการลดลงของหนี้จากผลของอัตราแลกเปลี่ยนสกุลเงินเยนเป็นส่วนใหญ่ จำนวน 897.32 ล้านบาท รายละเอียดปรากฏตามตารางที่ 2

ตารางที่ 2 การเปลี่ยนแปลงของหนี้ต่างประเทศที่รัฐบาลกู้โดยตรง

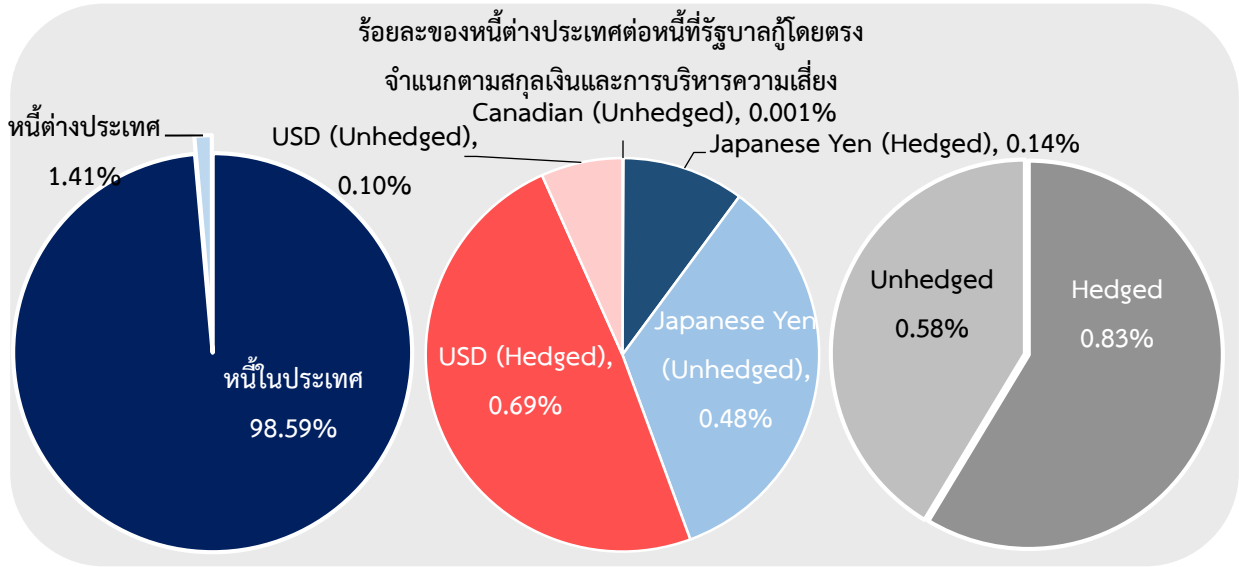
สกุลเงิน ¹	หนี้คงค้าง ณ ม.ย. 66 (ด้าน CAD/EUR /JPY/USD)		หนี้คงค้าง ณ ก.ค. 66 (ด้าน CAD/EUR /JPY/USD)		ผลจากการบริหารหนี้ (การเบิกจ่าย/ การชำระคืน/ การบริหารความเสี่ยงจากอัตราแลกเปลี่ยน) ณ ก.ค. 66			ผลของอัตราแลกเปลี่ยนต่อหนี้คงค้าง			การเปลี่ยนแปลงของ หนี้สาธารณะ ณ ก.ค. 66 (ล้านบาท)
	(1)	(2)	(ด้าน CAD/EUR /JPY/USD) (3)	(ด้านบาท) (4) = (3)×(ข)	ณ สิ้นเดือน ม.ย. 66 (ล้านบาท) (5) = (1)×(ก)	ณ สิ้นเดือน ก.ค. 66 (ล้านบาท) (6) = (1)×(ข)	เพิ่ม/(ลด) (ล้านบาท) (7) = (6) - (5)	(7) + (4)			
เงินกู้ที่อยู่ในแผนงาน/โครงการของรัฐ											
หนี้ที่ยังไม่มีการบริหารความเสี่ยง จากอัตราแลกเปลี่ยน	CAD	-	-	-	-	-	-	-	-	-	-
	EUR	-	-	-	-	-	-	-	-	-	-
	JPY	51,040.98	51,040.98	-	-	12,728.05	12,541.79	(186.26)	(186.26)		
	USD	-	-	-	-	-	-	-	-	-	
หนี้ที่ได้มีการบริหารความเสี่ยงจาก อัตราแลกเปลี่ยน	JPY	9,630.16	9,349.46	(280.70)	(93.47)	-	-	-	(93.47)		
	USD	1,937.04	1,916.19	(20.85)	(678.31)	-	-	-	(678.31)		
เงินกู้ยืมพิเศษ											
หนี้ที่ยังไม่มีการบริหารความเสี่ยง จากอัตราแลกเปลี่ยน	CAD	4.32	4.32	-	-	117.15	112.93	(4.22)	(4.22)		
	EUR	-	-	-	-	-	-	-	-		
	JPY	134,062.08	126,116.36	(7,945.72)	(1,952.42)	33,430.93	32,941.73	(489.20)	(2,441.62)		
	USD	312.35	291.50	20.85	(609.08)	9,342.10	9,124.44	(217.64)	(826.72)		
หนี้ที่ได้มีการบริหารความเสี่ยงจาก อัตราแลกเปลี่ยน	JPY	33,392.89	33,392.89	-	-	-	-	-	-		
	USD	-	-	-	-	-	-	-	-		
รวม					(3,333.28)		(897.32)		(4,230.60)		

อัตราแลกเปลี่ยน		
สกุลเงิน	ม.ย. 66 (ก)	ก.ค. 66 (ข)
CAD	27.1093	26.1322
EUR	39.0074	38.0986
JPY	0.249369	0.245720
USD	35.7489	34.4111

- CAD=สกุลเงินเหรียญแคนาดา EUR=สกุลเงินยูโร JPY=สกุลเงินเยน และ USD=สกุลเงินเหรียญสหรัฐ
- อัตราแลกเปลี่ยนเงินตราต่างประเทศของธนาคารแห่งประเทศไทยเป็นอัตราถัวเฉลี่ยขาย ณ วันทำการสุดท้ายของเดือน
- หนี้ต่างประเทศที่มีการบริหารความเสี่ยงแล้ว ใช้อัตราแลกเปลี่ยน ณ วันที่ทำการบริหารความเสี่ยง

ทั้งนี้ หนี้ที่รัฐบาลกู้โดยตรงจำแนกตามสกุลเงินและการบริหารความเสี่ยงจากการเปลี่ยนแปลงของอัตราแลกเปลี่ยนมีรายละเอียดปรากฏตามแผนภาพที่ 2

แผนภาพที่ 2 หนี้ต่างประเทศที่รัฐบาลกู้โดยตรงจำแนกตามสกุลเงินและการบริหารความเสี่ยง



สกุลเงิน	(ล้านบาท)	(ล้านบาท)		
		รวม	Hedged	Unhedged
เยน	219,899.69	56,282.50	12,751.40	43,531.10
เหรียญสหรัฐ	2,207.69	69,740.93	61,225.56	8,515.37
เหรียญแคนาดา	4.32	112.93	-	112.93
รวมหนี้ต่างประเทศของรัฐบาล (1)		126,136.36	73,976.96	52,159.40
หนี้ของรัฐบาลทั้งหมด (2)		8,957,238.94		
ร้อยละของหนี้ต่างประเทศต่อหนี้ทั้งหมดของรัฐบาล (%) = (1)/(2)		1.41	0.83	0.58

1.1.2 หนี้ในประเทศ เพิ่มขึ้นสุทธิ 19,211.65 ล้านบาท จากเดือนก่อนหน้า เนื่องจาก

- เงินกู้เพื่อชดเชยการขาดดุลงบประมาณ เพิ่มขึ้น 15,400 ล้านบาท
- เงินกู้เพื่อให้รัฐวิสาหกิจกู้ต่อ เพิ่มขึ้น 3,811.65 ล้านบาท เนื่องจาก

- การรถไฟแห่งประเทศไทย (รฟท.) หนี้เพิ่มขึ้น 2,347.99 ล้านบาท จากการเบิกจ่ายเงินกู้

สำหรับโครงการพัฒนาระบบรถไฟความเร็วสูงเพื่อเชื่อมโยงภูมิภาค ช่วงกรุงเทพฯ-หนองคาย (ระยะที่ 1 ช่วงกรุงเทพฯ-นครราชสีมา) จำนวน 1,115.61 ล้านบาท โครงการรถไฟสายสีแดง ช่วงบางซื่อ-รังสิต จำนวน 1,063.40 ล้านบาท โครงการรถไฟทางคู่ ช่วงมาบตาพาด-ชุมทางถนนจิระ จำนวน 79.84 ล้านบาท ช่วงลพบุรี-ปากน้ำโพ จำนวน 31.92 ล้านบาท และโครงการก่อสร้างทางรถไฟ สายเด่นชัย-เชียงรายได้-เชียงของ จำนวน 57.22 ล้านบาท

- การรถไฟฟ้ามหานครแห่งประเทศไทย (รฟม.) หนี้เพิ่มขึ้น 1,463.66 ล้านบาท จากการเบิกจ่ายเงินกู้โครงการรถไฟฟ้ามหานคร สายสีม่วง ช่วงเตาปูน-ราษฎร์บูรณะ (วงแหวนกาญจนาภิเษก) จำนวน 1,114.75 ล้านบาท และโครงการรถไฟฟ้ามหานคร สายสีส้ม ช่วงศูนย์วัฒนธรรมแห่งประเทศไทย-มีนบุรี (สุวินทวงศ์) จำนวน 348.91 ล้านบาท

2.2 หนี้ที่รัฐบาลไม่ค้ำประกัน

2.2.1 หนี้ต่างประเทศ ลดลง 393.06 ล้านบาท จากเดือนก่อนหน้า โดยการเปลี่ยนแปลงเกิดจากการลดลงของหนี้จากผลของอัตราแลกเปลี่ยนสกุลเงินเหรียญสหรัฐทั้งจำนวน รายละเอียดปรากฏตามตารางที่ 4

ตารางที่ 4 การเปลี่ยนแปลงของหนี้ต่างประเทศของรัฐวิสาหกิจ (รัฐบาลไม่ค้ำประกัน)

สกุลเงิน	หนี้คงค้าง ณ มี.ย. 66 (ล้าน CAD/EUR /JPY/USD) (1)	หนี้คงค้าง ณ ก.ค. 66 (ล้าน CAD/EUR /JPY/USD) (2)	ผลจากการบริหารหนี้ (การเบิกจ่าย/ การชำระคืน/ การบริหารความเสี่ยงจากอัตราแลกเปลี่ยน) ณ ก.ค. 66		ผลของอัตราแลกเปลี่ยนต่อหนี้คงค้าง			การเปลี่ยนแปลงของ หนี้สาธารณะ ณ ก.ค. 66 (ล้านบาท) (7) + (4)	อัตราแลกเปลี่ยน ²		
			ล้าน CAD/EUR/JPY/USD (3)	ล้านบาท (4) = (3)×(ข)	ณ สิ้นเดือน มี.ย. 66 (ล้านบาท) (5) = (1)×(ก)	ณ สิ้นเดือน ก.ค. 66 (ล้านบาท) (6) = (1)×(ข)	เพิ่ม/(ลด) (7) = (6)-(5)		สกุลเงิน	มี.ย. 66 (ก)	ก.ค. 66 (ข)
หนี้ซึ่งไม่ได้มีการบริหารความเสี่ยงจากอัตราแลกเปลี่ยน	EUR	-	-	-	-	-	-	-	EUR	39.0074	38.0986
	JPY	-	-	-	-	-	-	-	JPY	0.249369	0.245720
หนี้ที่ได้มีการบริหารความเสี่ยงจากอัตราแลกเปลี่ยน	USD	293.81	293.81	-	-	10,503.28	10,110.22	(393.06)	USD	35.7489	34.4111
	รวม							(393.06)			

- EUR=สกุลเงินยูโร JPY=สกุลเงินเยน และ USD=สกุลเงินเหรียญสหรัฐ
- อัตราแลกเปลี่ยนเงินตราต่างประเทศของธนาคารแห่งประเทศไทยเป็นอัตราตัวเฉลี่ยขาย ณ วันทำการสุดท้ายของเดือน
- หนี้ต่างประเทศที่มีการบริหารความเสี่ยงแล้ว ใช้อัตราแลกเปลี่ยน ณ วันที่ทำการบริหารความเสี่ยง

2.2.2 หนี้ในประเทศ ลดลงสุทธิ จำนวน 1,732.84 ล้านบาทจากเดือนก่อนหน้า โดยการเปลี่ยนแปลงเกิดจากการชำระคืนหนี้ของบริษัท ปตท. จำกัด (มหาชน) จำนวน 2,000 ล้านบาท การไฟฟ้านครหลวง จำนวน 1,000 ล้านบาท บริษัท กรุงเทพคอมพิวเตอร์ เซอร์วิสเซส จำกัด จำนวน 40.52 ล้านบาท การนิคมอุตสาหกรรมแห่งประเทศไทย จำนวน 29.55 ล้านบาท บริษัท อสมท จำกัด (มหาชน) จำนวน 3.95 ล้านบาท บริษัท พีอีเอ เอ็นคอม อินเตอร์เนชั่นแนล จำกัด จำนวน 3.10 ล้านบาท บริษัท โรงแรมท่าอากาศยานสุวรรณภูมิ จำกัด จำนวน 2.13 ล้านบาท และบริษัท อุกรุงเทพ จำกัด จำนวน 1.76 ล้านบาท ขณะที่มีการเบิกจ่ายเงินกู้ของบริษัท ธนารักษ์พัฒนาสินทรัพย์ จำกัด จำนวน 833.66 ล้านบาท บริษัท ท่าอากาศยานไทย จำกัด (มหาชน) จำนวน 400 ล้านบาท บริษัท ผลิตไฟฟ้าและน้ำเย็น จำกัด จำนวน 103 ล้านบาท และการเคหะแห่งชาติ จำนวน 11.51 ล้านบาท

3. หนี้รัฐวิสาหกิจที่ทำธุรกิจในภาคการเงิน (รัฐบาลค้ำประกัน)

3.1 หนี้ต่างประเทศ ลดลง 1.29 ล้านบาท จากเดือนก่อนหน้า โดยการเปลี่ยนแปลงเกิดจากการลดลงของหนี้จากผลของอัตราแลกเปลี่ยนสกุลเงินยูโรทั้งจำนวน รายละเอียดปรากฏตามตารางที่ 5

ตารางที่ 5 การเปลี่ยนแปลงของหนี้ต่างประเทศของรัฐวิสาหกิจที่ทำธุรกิจในภาคการเงิน (รัฐบาลค้ำประกัน)

สกุลเงิน ¹	หนี้คงค้าง ณ มี.ย. 66 (ล้าน CAD/EUR /JPY/USD) (1)	หนี้คงค้าง ณ ก.ค. 66 (ล้าน CAD/EUR /JPY/USD) (2)	ผลจากการบริหารหนี้ (การเบิกจ่าย/ การชำระคืน/ การบริหารความเสี่ยงจากอัตราแลกเปลี่ยน) ณ ก.ค. 66		ผลของอัตราแลกเปลี่ยนต่อหนี้คงค้าง			การเปลี่ยนแปลงของ หนี้สาธารณะ ณ ก.ค. 66 (ล้านบาท) (7) + (4)	อัตราแลกเปลี่ยน ²		
			ล้าน CAD/EUR/JPY/USD (3)	ล้านบาท (4) = (3)×(ข)	ณ สิ้นเดือน มี.ย. 66 (ล้านบาท) (5) = (1)×(ก)	ณ สิ้นเดือน ก.ค. 66 (ล้านบาท) (6) = (1)×(ข)	เพิ่ม/(ลด) (7) = (6)-(5)		สกุลเงิน	มี.ย. 66 (ก)	ก.ค. 66 (ข)
หนี้ซึ่งไม่ได้มีการบริหารความเสี่ยงจากอัตราแลกเปลี่ยน	EUR	1.43	1.43	-	-	55.60	54.31	(1.29)	EUR	39.0074	38.0986
	USD	-	-	-	-	-	-	-	USD	35.7489	34.4111
หนี้ที่ได้มีการบริหารความเสี่ยงจากอัตราแลกเปลี่ยน	EUR	-	-	-	-	-	-	-			
	JPY	-	-	-	-	-	-	-			
รวม								(1.29)			

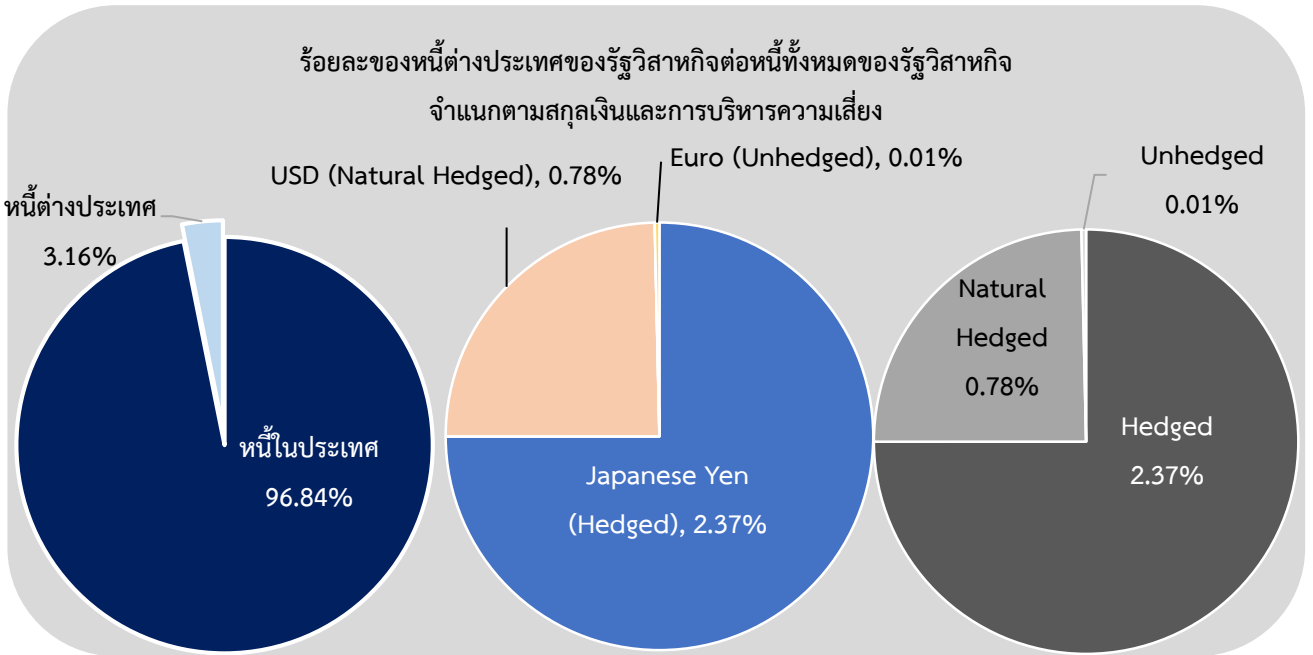
- EUR=สกุลเงินยูโร
- อัตราแลกเปลี่ยนเงินตราต่างประเทศของธนาคารแห่งประเทศไทยเป็นอัตราตัวเฉลี่ยขาย ณ วันทำการสุดท้ายของเดือน

3.2 หนี้ในประเทศ คงเดิม จำนวน 223,452.62 ล้านบาท

รายงานสถานะหนี้สาธารณะ ณ สิ้นเดือนกรกฎาคม 2566

ทั้งนี้ หนี้ต่างประเทศของรัฐวิสาหกิจ และรัฐวิสาหกิจที่ทำธุรกิจในภาคการเงิน (รัฐบาลค้ำประกัน) จำแนกตามสกุลเงินและการบริหารความเสี่ยงจากการเปลี่ยนแปลงของอัตราแลกเปลี่ยนมีรายละเอียดปรากฏตามแผนภาพที่ 3

แผนภาพที่ 3 หนี้ต่างประเทศของรัฐวิสาหกิจ และรัฐวิสาหกิจที่ทำธุรกิจในภาคการเงิน (รัฐบาลค้ำประกัน) ที่จำแนกตามสกุลเงินและการบริหารความเสี่ยง



สกุลเงิน	(ล้านบาท)	(ล้านบาท)			
		รวม	Hedged	Natural Hedged	Unhedged
เยน	99,214.28	30,758.95	30,758.95	-	-
เหรียญสหรัฐ	293.81	10,110.22	-	10,110.22	-
ยูโร	3.79	144.49	-	-	144.49
รวมหนี้ต่างประเทศของรัฐวิสาหกิจ (1)		41,013.66	30,758.95	10,110.22	144.49
หนี้รัฐวิสาหกิจทั้งหมด (2)		1,298,675.69			
ร้อยละของหนี้ต่างประเทศต่อหนี้ทั้งหมดของรัฐวิสาหกิจ (%) = (1)/(2)		3.16	2.37	0.78	0.01

4. หนี้หน่วยงานของรัฐ

4.1 หนี้ที่รัฐบาลค้ำประกัน คงเดิม จำนวน 55,000 ล้านบาท โดยเป็นหนี้ของสำนักงานกองทุนน้ำมันเชื้อเพลิงทั้งจำนวน

4.2 หนี้ที่รัฐบาลไม่ค้ำประกัน เพิ่มขึ้นสุทธิ 7.54 ล้านบาท จากเดือนก่อนหน้า โดยการเปลี่ยนแปลงเกิดจากการเบิกจ่ายเงินกู้ของสำนักงานความร่วมมือพัฒนาเศรษฐกิจกับประเทศเพื่อนบ้าน (องค์การมหาชน) จำนวน 20.33 ล้านบาท ขณะที่มีการชำระคืนหนี้สำนักงานคณะกรรมการส่งเสริมสวัสดิการและสวัสดิภาพครูและบุคลากรทางการศึกษา จำนวน 10.85 ล้านบาท และมหาวิทยาลัยสวนดุสิต จำนวน 1.94 ล้านบาท

รายงานสถานะหนี้สาธารณะ ณ สิ้นเดือนกรกฎาคม 2566

หนี้สาธารณะคงค้าง ณ สิ้นเดือนกรกฎาคม 2566 จำนวน 10,972,094.03 ล้านบาท สามารถแบ่งประเภทเป็นหนี้ต่างประเทศ - หนี้ในประเทศ และหนี้ระยะยาว - หนี้ระยะสั้นได้ ดังนี้

- **หนี้ต่างประเทศและหนี้ในประเทศ** แบ่งออกเป็น หนี้ต่างประเทศ 167,150.02 ล้านบาท หรือร้อยละ 1.52 และหนี้ในประเทศ 10,804,944.01 ล้านบาท หรือร้อยละ 98.48 ของยอดหนี้สาธารณะคงค้าง รายละเอียดปรากฏตามตารางที่ 6

ตารางที่ 6 สัดส่วนหนี้ต่างประเทศและหนี้ในประเทศ

	หนี้สาธารณะ (ล้านบาท)	หนี้ต่างประเทศ		หนี้ในประเทศ	
		(ล้านบาท)	%	(ล้านบาท)	%
1. หนี้รัฐบาล	9,612,165.44	126,136.36	1.31	9,486,029.08	98.69
2. หนี้รัฐวิสาหกิจ	1,075,168.76	40,959.35	3.81	1,034,209.41	96.19
3. หนี้รัฐวิสาหกิจที่ทำธุรกิจในภาคการเงิน (รัฐบาลค้ำประกัน)	223,506.93	54.31	0.02	223,452.62	99.98
4. หนี้หน่วยงานของรัฐ	61,252.90	-	-	61,252.90	100.00
รวม	10,972,094.03	167,150.02	1.52	10,804,944.01	98.48

หนี้ระยะยาวและหนี้ระยะสั้น แบ่งออกเป็น 2 ประเภท ดังนี้

- **หนี้ระยะยาวและหนี้ระยะสั้น (แบ่งตามอายุของเครื่องมือการกู้เงิน)** แบ่งออกเป็น หนี้ระยะยาว 10,383,640.98 ล้านบาท หรือร้อยละ 94.64 และหนี้ระยะสั้น 588,453.05 ล้านบาท หรือร้อยละ 5.36 ของยอดหนี้สาธารณะคงค้าง รายละเอียดปรากฏตามตารางที่ 7

ตารางที่ 7 สัดส่วนหนี้ระยะยาวและหนี้ระยะสั้น (แบ่งตามอายุของเครื่องมือการกู้เงิน)

	หนี้สาธารณะ (ล้านบาท)	หนี้ระยะยาว		หนี้ระยะสั้น	
		(ล้านบาท)	%	(ล้านบาท)	%
1. หนี้รัฐบาล	9,612,165.44	9,049,978.44	94.15	562,187.00	5.85
2. หนี้รัฐวิสาหกิจ	1,075,168.76	1,071,501.85	99.66	3,666.91	0.34
3. หนี้รัฐวิสาหกิจที่ทำธุรกิจในภาคการเงิน (รัฐบาลค้ำประกัน)	223,506.93	200,907.79	89.89	22,599.14	10.11
4. หนี้หน่วยงานของรัฐ	61,252.90	61,252.90	100.00	-	-
รวม	10,972,094.03	10,383,640.98	94.64	588,453.05	5.36

- **หนี้ระยะยาวและหนี้ระยะสั้น (แบ่งตามอายุคงเหลือ)** แบ่งออกเป็น หนี้ระยะยาว 9,635,528.28 ล้านบาท หรือร้อยละ 87.82 และหนี้ระยะสั้น 1,336,565.75 ล้านบาท หรือร้อยละ 12.18 ของยอดหนี้สาธารณะคงค้าง รายละเอียดปรากฏตามตารางที่ 8

ตารางที่ 8 สัดส่วนหนี้ระยะยาวและหนี้ระยะสั้น (แบ่งตามอายุคงเหลือ)

	หนี้สาธารณะ (ล้านบาท)	หนี้ระยะยาว		หนี้ระยะสั้น	
		(ล้านบาท)	%	(ล้านบาท)	%
1. หนี้รัฐบาล	9,612,165.44	8,472,486.63	88.14	1,139,678.81	11.86
2. หนี้รัฐวิสาหกิจ	1,075,168.76	952,346.44	88.58	122,822.32	11.42
3. หนี้รัฐวิสาหกิจที่ทำธุรกิจในภาคการเงิน (รัฐบาลค้ำประกัน)	223,506.93	150,054.31	67.14	73,452.62	32.86
4. หนี้หน่วยงานของรัฐ	61,252.90	60,640.90	99.00	612.00	1.00
รวม	10,972,094.03	9,635,528.28	87.82	1,336,565.75	12.18

จัดทำ ณ วันที่ 22 สิงหาคม 2566

ข้อสงวนสิทธิ์: การนำข้อมูลและ/หรือบทวิเคราะห์ของสำนักงานบริหารหนี้สาธารณะไปใช้และ/หรือเผยแพร่ต่อ ขอความกรุณาอ้างอิงแหล่งที่มาของข้อมูลด้วย
สำนักงานบริหารหนี้สาธารณะ สำนักนโยบายและแผน ส่วนวิจัยนโยบายหนี้สาธารณะ โทร. 0 2265 8050 ต่อ 5505