

รายงานสถานะหนี้สาธารณะ ณ สิ้นเดือนกุมภาพันธ์ 2566

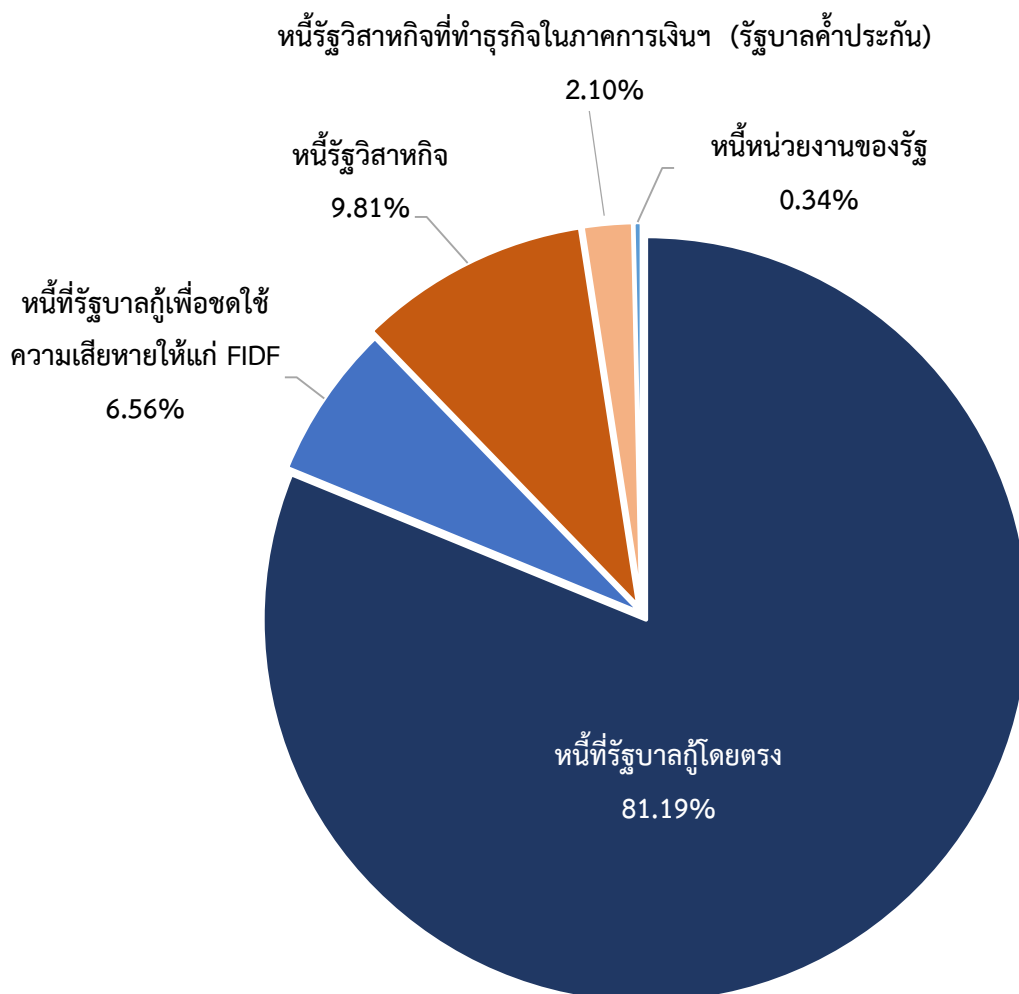
สำนักงานบริหารหนี้สาธารณะ (สบน.) ขอรายงานสถานะหนี้สาธารณะ ณ สิ้นเดือนกุมภาพันธ์ 2566 ดังนี้

ยอดหนี้สาธารณะคงค้าง ณ สิ้นเดือนกุมภาพันธ์ 2566 มีจำนวน 10,724,775.89 ล้านบาท หรือคิดเป็นร้อยละ 61.13 ของ GDP เมื่อเปรียบเทียบกับเดือนก่อนหน้า หนี้สาธารณะเพิ่มขึ้นสุทธิ 31,892.10 ล้านบาท โดยมีรายละเอียด ดังนี้

1. หนี้รัฐบาล	9,411,656.05	ล้านบาท	เพิ่มขึ้นสุทธิ	27,484.12	ล้านบาท
2. หนี้รัฐวิสาหกิจ	1,051,341.97	ล้านบาท	เพิ่มขึ้นสุทธิ	5,468.61	ล้านบาท
3. หนี้รัฐวิสาหกิจที่ทำธุรกิจในภาคการเงิน* (รัฐบาลค้ำประกัน)					
	225,531.34	ล้านบาท	ลดลงสุทธิ	1,042.51	ล้านบาท
4. หนี้หน่วยงานของรัฐ	36,246.53	ล้านบาท	ลดลงสุทธิ	18.12	ล้านบาท

ทั้งนี้ สัดส่วนและรายละเอียดของหนี้สาธารณะ ณ สิ้นเดือนกุมภาพันธ์ 2566 ปรากฏตามแผนภาพที่ 1 และตารางที่ 1 ตามลำดับ

แผนภาพที่ 1 สัดส่วนหนี้สาธารณะจำแนกตามประเภท



*รัฐวิสาหกิจที่ทำธุรกิจในภาคการเงิน หมายถึง รัฐวิสาหกิจที่ทำธุรกิจให้กู้ยืมเงิน ธุรกิจบริหารสินทรัพย์ และธุรกิจประกันสินเชื่อ

ตารางที่ 1 รายงานหนี้สาธารณะคงค้าง ณ สิ้นเดือนกุมภาพันธ์ 2566¹

	23		23		หน่วย: ล้านบาท
	ณ 31 ม.ค. 2566	% GDP	ณ 28 ก.พ. 2566	% GDP	เพิ่ม/(ลด)
	(3)	(4)	(3)	(4)	(3)-(1)
1. หนี้รัฐบาล (1.1+1.2+1.3)	9,384,171.93	53.76	9,411,656.05	53.64	27,484.12
1.1 หนี้รัฐบาลกู้โดยตรง	8,655,218.43	49.59	8,682,702.55	49.49	27,484.12
- หนี้ต่างประเทศ	130,089.90		131,868.88		1,778.98
- เงินกู้เพื่อใช้ในแผนงาน/โครงการของรัฐบาล	79,295.07		79,118.68		(176.39)
- เงินกู้ให้กู้ต่อ ⁴	50,794.83		52,750.20		1,955.37
- หนี้ในประเทศ	8,525,128.53		8,550,833.67		25,705.14
- เงินกู้เพื่อชดเชยการขาดดุลงบประมาณ ⁵	6,495,198.45		6,509,598.45		14,400.00
- ระยะสั้น (ตัวเงินคลังและเงินกู้อื่น)	549,369.21		540,000.00		(9,369.21)
- ระยะยาว (พันธบัตรและเงินกู้อื่น)	5,945,829.24		5,969,598.45		23,769.21
- เงินกู้เพื่อฟื้นฟูและเสริมสร้างความมั่นคงทางเศรษฐกิจ	355,256.00		355,256.00		-
- เงินกู้ภายใต้ พ.ร.ก. COVID-19 ⁶ พ.ศ. 2563	858,971.56		858,971.56		-
- เงินกู้ภายใต้ พ.ร.ก. COVID-19 เพิ่มเติม พ.ศ. 2564 ⁷	434,209.96		434,209.96		-
- เงินกู้ให้กู้ต่อ ⁴	312,518.64		323,823.78		11,305.14
- เงินกู้เพื่อปรับโครงสร้างหนี้ต่างประเทศที่กระทรวงการคลังค้ำประกัน ⁸	15,000.00		15,000.00		-
- เงินกู้บาททดแทนการกู้เงินตราต่างประเทศ	53,973.92		53,973.92		-
- เพื่อใช้ในโครงการเงินกู้เพื่อฟื้นฟูเศรษฐกิจและพัฒนาโครงสร้างพื้นฐาน (DPL)	800.00		800.00		-
- เพื่อการพัฒนาระบบบริหารจัดการทรัพยากรน้ำและระบบขนส่งทางถนนระยะเร่งด่วน	53,173.92		53,173.92		-
1.2 หนี้รัฐบาลกู้เพื่อชดเชยความเสียหายให้แก่กองทุนเพื่อการฟื้นฟู⁹	670,613.50	3.84	670,613.50	3.82	-
- FIDF 1	269,953.00		269,953.00		-
- FIDF 3	400,660.50		400,660.50		-
1.3 หนี้เงินกู้ล่วงหน้าเพื่อปรับโครงสร้างหนี้	58,340.00	0.33	58,340.00	0.33	-
- หนี้เงินกู้เพื่อชดเชยการขาดดุลงบประมาณ	25,000.00	0.14	25,000.00	0.14	-
- หนี้เงินกู้เพื่อฟื้นฟูและเสริมสร้างความมั่นคงทางเศรษฐกิจ	-	-	-	-	-
- หนี้เงินกู้เพื่อชดเชยความเสียหายให้แก่กองทุนเพื่อการฟื้นฟู	33,340.00	0.19	33,340.00	0.19	-
- หนี้เงินกู้เพื่อการพัฒนาระบบบริหารจัดการทรัพยากรน้ำและระบบขนส่งทางถนนระยะเร่งด่วน	-	-	-	-	-
2. หนี้รัฐวิสาหกิจ (2.1 + 2.2)	1,045,873.36	5.99	1,051,341.97	5.99	5,468.61
2.1 หนี้รัฐบาลค้ำประกัน	492,512.16	2.82	503,825.45	2.87	11,313.29
- หนี้ต่างประเทศ	32,854.23		32,879.52		25.29
- หนี้ในประเทศ	459,657.93		470,945.93		11,288.00
2.2 หนี้รัฐบาลไม่ค้ำประกัน	553,361.20	3.17	547,516.52	3.12	(5,844.68)
- หนี้ต่างประเทศ	9,681.65		10,375.94		694.29
- หนี้ในประเทศ	543,679.55		537,140.58		(6,538.97)
3. หนี้รัฐวิสาหกิจที่ทำธุรกิจในภาคการเงิน (รัฐบาลค้ำประกัน)	226,573.85	1.30	225,531.34	1.29	(1,042.51)
- หนี้ต่างประเทศ	54.23		56.72		2.49
- หนี้ในประเทศ	226,519.62		225,474.62		(1,045.00)
4. หนี้หน่วยงานของรัฐ (4.1+4.2)	36,264.65	0.21	36,246.53	0.21	(18.12)
4.1 หนี้รัฐบาลค้ำประกัน	30,000.00		30,000.00		-
4.2 หนี้รัฐบาลไม่ค้ำประกัน	6,264.65		6,246.53		(18.12)
รวม (1+2+3+4)	10,692,883.79	61.26	10,724,775.89	61.13	31,892.10

หมายเหตุ:

1. ตัวเลขในตารางเป็นตัวเลขเบื้องต้น (Preliminary)
2. เมื่อวันที่ 17 กุมภาพันธ์ 2566 สำนักงานสภาพัฒนาการเศรษฐกิจและสังคมแห่งชาติ (สศช.) ได้ประกาศตัวเลข GDP ไตรมาส 1 ปี 2565 เท่ากับ 4,286.19 พันล้านบาท GDP ไตรมาส 2 ปี 2565 เท่ากับ 4,213.74 พันล้านบาท GDP ไตรมาส 3 ปี 2565 เท่ากับ 4,337.27 พันล้านบาท และ GDP ไตรมาส 4 ปี 2565 เท่ากับ 4,530.12 พันล้านบาท ประมาณการอัตราการขยายตัวของ GDP ปี 2565 ที่ร้อยละ 2.7 – 3.7 และ GDP Deflator ที่ร้อยละ 2.5 – 3.5
3. สบณ. คำนวณ GDP ในแต่ละเดือนเพื่อสะท้อนข้อมูลที่ใกล้เคียงความเป็นจริง โดย GDP ในรอบ 12 เดือนที่ผ่านมา ณ สิ้นเดือนมกราคม 2566 เท่ากับ 17,455.89 พันล้านบาท คำนวณ ดังนี้ $[(\text{GDP ไตรมาส 1 ปี 2565}) \times 2/3] + (\text{GDP ไตรมาส 2 ปี 2565}) + (\text{GDP ไตรมาส 3 ปี 2565}) + (\text{GDP ไตรมาส 4 ปี 2565}) + [(\text{GDP ไตรมาส 1 ปี 2565}) \times (\text{อัตราการขยายตัวของ GDP ปี 2566} + \text{GDP Deflator ปี 2566})] \times 1/3$ และ ณ กุมภาพันธ์ 2566 เท่ากับ 17,544.47 พันล้านบาท คำนวณ ดังนี้ $[(\text{GDP ไตรมาส 1 ปี 2565}) \times 1/3] + (\text{GDP ไตรมาส 2 ปี 2565}) + (\text{GDP ไตรมาส 3 ปี 2565}) + (\text{GDP ไตรมาส 4 ปี 2565}) + [(\text{GDP ไตรมาส 1 ปี 2565}) \times (\text{อัตราการขยายตัวของ GDP ปี 2566} + \text{GDP Deflator ปี 2566})] \times 2/3$
4. เงินกู้ให้กู้ต่อเป็นหนี้ที่กระทรวงการคลังกู้เงินให้แก่หน่วยงานของรัฐ หน่วยงานในกำกับดูแลของรัฐ องค์กรปกครองส่วนท้องถิ่น รัฐวิสาหกิจ หรือสถาบันการเงินภาครัฐกู้ต่อเพื่อพัฒนาเศรษฐกิจและสังคมตามมติของคณะรัฐมนตรี ณ สิ้นเดือนกุมภาพันธ์ 2566 หนี้เงินกู้ให้กู้ต่อมีจำนวนทั้งสิ้น 376,573.98 ล้านบาท เป็นการให้กู้ต่อแก่การรถไฟแห่งประเทศไทย 195,498.32 ล้านบาท การรถไฟฟ้านครหลวงแห่งประเทศไทย 156,934.51 ล้านบาท กรุงเทพมหานคร 15,019.15 ล้านบาท บริษัท การบินไทย จำกัด (มหาชน) 9,000.31 ล้านบาท และการไฟฟ้าส่วนภูมิภาค 121.69 ล้านบาท ทั้งนี้ หนี้เงินกู้ให้กู้ต่อดังกล่าวไม่ปรากฏรายการในตารางหนี้สาธารณะคงค้าง เพื่อป้องกันการรายงานที่ซ้ำซ้อน
5. รัฐบาลมีหนี้อัตราดอกเบี้ยแปรผันตามเงินเฟ้อ จำนวน 107,068 ล้านบาท จากพันธบัตรชดเชยเงินเฟ้อ (Inflation-Linked Bond) รุ่น ILB283A จำนวน 107,068 ล้านบาท โดยตามประมาณการภาระหนี้ที่จะครบกำหนดชำระในอนาคต รัฐบาลจะมีภาระหนี้ส่วนชดเชยเงินเฟ้อเพิ่มเติมจากเงินต้นที่จะครบกำหนดในปี 2571 จำนวน 27,000 ล้านบาท ภายใต้สมมติฐานว่าอัตราเงินเฟ้อทั่วไป (Headline Inflation) เท่ากับ ร้อยละ 2.0 (ประมาณการ ณ วันที่ 20 กุมภาพันธ์ 2566)
6. เงินกู้ภายใต้พระราชกำหนดให้อำนาจกระทรวงการคลังกู้เงินเพื่อแก้ไขปัญหา เยียวยา และฟื้นฟูเศรษฐกิจและสังคม ที่ได้รับผลกระทบจากการระบาดของโรคติดเชื้อไวรัสโคโรนา 2019 พ.ศ. 2563 (พ.ร.ก. COVID-19)
7. พระราชกำหนดให้อำนาจกระทรวงการคลังกู้เงินเพื่อแก้ไขปัญหาเศรษฐกิจและสังคม จากการระบาดของโรคติดเชื้อไวรัสโคโรนา 2019 เพิ่มเติม พ.ศ. 2564 (พ.ร.ก. COVID-19 เพิ่มเติม)
8. มาตรา 24 (2) แห่งพระราชบัญญัติการบริหารหนี้สาธารณะ พ.ศ. 2548 และที่แก้ไขเพิ่มเติม ได้ให้อำนาจกระทรวงการคลังกู้เงินเพื่อปรับโครงสร้างหนี้สาธารณะ เพื่อเป็นการประหยัด ลดความเสี่ยงในอัตราแลกเปลี่ยน หรือกระจายภาระการชำระหนี้ โดยที่ผ่านมาระหว่างการคลังได้มีการกู้เงินในประเทศเพื่อชำระหนี้ต่างประเทศของรัฐวิสาหกิจที่กระทรวงการคลังค้ำประกันไม่เกินจำนวนเงินที่ยังมีภาระค้ำประกันอยู่ ทำให้หนี้ต่างประเทศของรัฐวิสาหกิจที่กระทรวงการคลังค้ำประกันลดลงและหนี้ในประเทศของรัฐบาลเพิ่มขึ้น
9. การชำระคืนหนี้เงินกู้ที่ออกภายใต้พระราชกำหนดให้อำนาจกระทรวงการคลังกู้เงินและจัดการเงินกู้เพื่อช่วยเหลือกองทุนเพื่อการฟื้นฟูและพัฒนาระบบสถาบันการเงิน พ.ศ. 2541 (FIDF1) และพระราชกำหนดให้อำนาจกระทรวงการคลังกู้เงินและจัดการเงินกู้เพื่อช่วยเหลือกองทุนเพื่อการฟื้นฟูและพัฒนาระบบสถาบันการเงิน ระยะเวลาที่สอง พ.ศ. 2545 (FIDF3) ได้มีการตราพระราชกำหนดปรับปรุงการบริหารหนี้ที่กระทรวงการคลังกู้เพื่อช่วยเหลือกองทุนเพื่อการฟื้นฟูและพัฒนาระบบสถาบันการเงิน (กองทุนฯ) พ.ศ. 2555 โดยกำหนดให้กองทุนฯ มีหน้าที่รับผิดชอบเกี่ยวกับการชำระคืนเงินกู้และการชำระดอกเบี้ยเงินกู้
10. การกู้เงินเป็นไปตามแผนการบริหารหนี้สาธารณะประจำปี ซึ่ง สบณ. จะพิจารณาวางแผนการกู้เงินโดยคำนึงถึงความต้องการเงินกู้แต่ละปีและเฉลี่ยวงเงินกู้ให้มีความสม่ำเสมอตลอดทั้งปี

1. หนี้รัฐบาล

1.1 **หนี้ที่รัฐบาลกู้โดยตรง** เมื่อเปรียบเทียบกับเดือนก่อนหน้าเพิ่มขึ้นสุทธิ 27,484.12 ล้านบาท เนื่องจาก

1.1.1 **หนี้ต่างประเทศ** เพิ่มขึ้นสุทธิ 1,778.98 ล้านบาท จากเดือนก่อนหน้า โดยมีการเปลี่ยนแปลงที่สำคัญเกิดจากการเพิ่มขึ้นของหนี้จากผลของอัตราแลกเปลี่ยนสกุลเงินเยนเป็นส่วนใหญ่ จำนวน 1,454.39 ล้านบาท การเบิกจ่ายเงินกู้สกุลเงินเยนสำหรับโครงการกู้ต่อของรัฐบาล จำนวน 805.19 ล้านบาท ในขณะที่มีการชำระคืนหนี้เงินกู้สกุลเงินเหรียญสหรัฐและสกุลเงินเยนสำหรับโครงการลงทุนของรัฐบาล จำนวน 480.60 ล้านบาท รายละเอียดปรากฏตามตารางที่ 2

ตารางที่ 2 การเปลี่ยนแปลงของหนี้ต่างประเทศที่รัฐบาลกู้โดยตรง

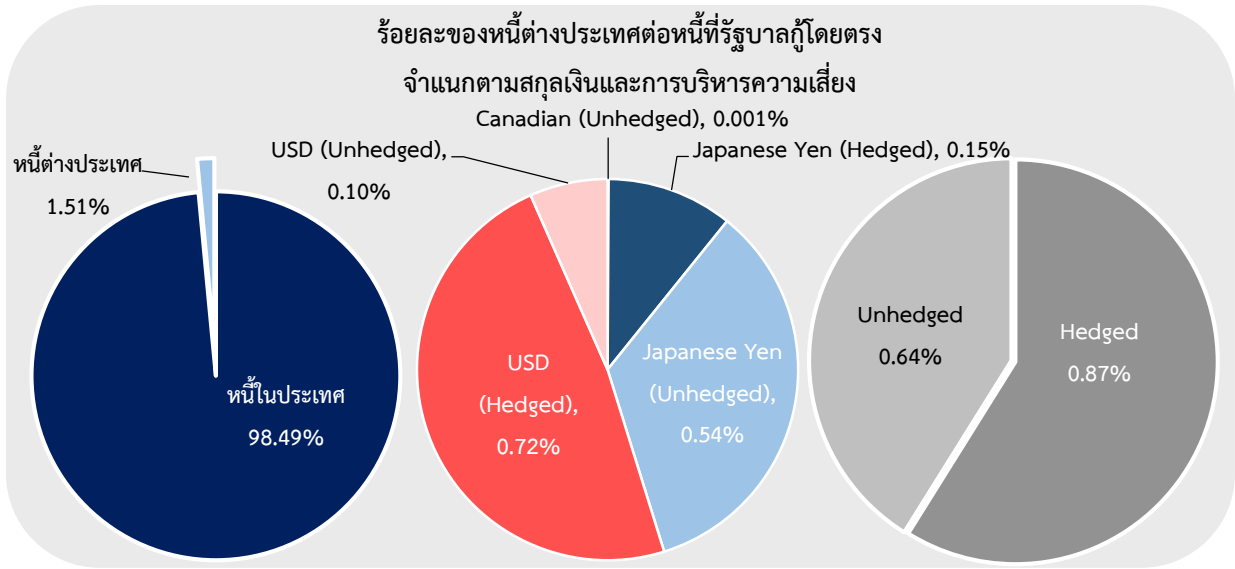
สกุลเงิน ¹	หนี้คงค้าง ณ ม.ค. 66 (ล้าน CAD/EUR /JPY/USD)	หนี้คงค้าง ณ ก.พ. 66 (ล้าน CAD/EUR /JPY/USD)	ผลจากการบริหารหนี้ (การเบิกจ่าย/ การชำระคืน) การบริหารความเสี่ยงจากอัตราแลกเปลี่ยน ณ ก.พ. 66		ผลของอัตราแลกเปลี่ยนต่อหนึ่งคงค้าง			การเปลี่ยนแปลง ของหนี้สาธารณะ ณ ก.พ. 66 (ล้านบาท)
			(ล้าน CAD/EUR /JPY/USD) (3)	(ล้านบาท) (4) = (3)×(ข)	ณ สิ้นเดือน ม.ค. 66 (ล้านบาท) (5) = (1)×(ก)	ณ สิ้นเดือน ก.พ. 66 (ล้านบาท) (6) = (1)×(ข)	เพิ่ม(ลด) (ล้านบาท) (7) = (6) - (5)	
เงินกู้เพื่อใช้ในแผนงาน/โครงการของรัฐบาล								
หนี้ที่ยังไม่ได้มีการ	CAD	-	-	-	-	-	-	-
บริหารความเสี่ยง	EUR	-	-	-	-	-	-	-
จากอัตราแลกเปลี่ยน	JPY	50,634.65	50,661.40	26.75	7.00	12,939.68	13,243.90	304.21
	USD	-	-	-	-	-	-	-
หนี้ที่ได้มีการบริหาร	JPY	11,696.00	10,643.31	(1,052.69)	(338.82)	-	-	(338.82)
ความเสี่ยงจากอัตรา	USD	1,961.59	1,957.05	(4.54)	(148.78)	-	-	(148.78)
เงินกู้ให้กู้ยืม								
หนี้ที่ยังไม่ได้มีการ	CAD	4.66	4.66	-	-	115.27	121.72	6.45
บริหารความเสี่ยง	EUR	-	-	-	-	-	-	-
จากอัตราแลกเปลี่ยน	JPY	124,522.90	127,601.34	3,078.44	805.19	31,821.83	32,569.96	748.13
	USD	312.35	312.35	-	-	8,604.71	9,000.31	395.60
หนี้ที่ได้มีการบริหาร	JPY	34,795.02	34,795.02	-	-	-	-	-
ความเสี่ยงจากอัตรา	USD	-	-	-	-	-	-	-
รวม					324.59			1,454.39
								1,778.98

อัตราแลกเปลี่ยน		
สกุลเงิน	ม.ค. 66 (ก)	ก.พ. 66 (ข)
CAD	24.7371	26.1208
EUR	35.9285	37.5803
JPY	0.255550	0.261558
USD	32.9524	35.3155

1. CAD=สกุลเงินเหรียญแคนาดา EUR=สกุลเงินยูโร JPY=สกุลเงินเยน และ USD=สกุลเงินเหรียญสหรัฐ
2. อัตราแลกเปลี่ยนเงินตราต่างประเทศของธนาคารแห่งประเทศไทยเป็นอัตราตัวเฉลี่ยขาย ณ วันทำการสุดท้ายของเดือน
3. หนี้ต่างประเทศที่มีการบริหารความเสี่ยงแล้ว ใช้อัตราแลกเปลี่ยน ณ วันที่ทำการบริหารความเสี่ยง

ทั้งนี้ หนี้ที่รัฐบาลกู้โดยตรงจำแนกตามสกุลเงินและการบริหารความเสี่ยงจากการเปลี่ยนแปลงของอัตราแลกเปลี่ยนมีรายละเอียดปรากฏตามแผนภาพที่ 2

แผนภาพที่ 2 หนี้ต่างประเทศที่รัฐบาลกู้โดยตรงจำแนกตามสกุลเงินและการบริหารความเสี่ยง



สกุลเงิน	(ล้านบาท)	(ล้านบาท)		
		รวม	Hedged	Unhedged
เยน	223,701.08	60,211.87	13,585.82	46,626.05
เหรียญสหรัฐ	2,269.40	71,535.32	62,535.01	9,000.31
เหรียญแคนาดา	4.66	121.69	-	121.69
รวมหนี้ต่างประเทศของรัฐบาล (1)		131,868.88	76,120.83	55,748.05
หนี้ของรัฐบาลทั้งหมด (2)		8,707,702.55		
ร้อยละของหนี้ต่างประเทศต่อหนี้ทั้งหมดของ รัฐบาล (%) = (1)/(2)		1.51	0.87	0.64

1.1.2 หนี้ในประเทศ เพิ่มขึ้นสุทธิ 25,705.14 ล้านบาท จากเดือนก่อนหน้า เนื่องจาก

- เงินกู้เพื่อชดเชยการขาดดุลงบประมาณ เพิ่มขึ้น 14,400 ล้านบาท
- เงินกู้เพื่อให้รัฐวิสาหกิจกู้ต่อ เพิ่มขึ้น 11,305.14 ล้านบาท เนื่องจาก

- การรถไฟแห่งประเทศไทย (รฟท.) หนี้เพิ่มขึ้น 10,832.31 ล้านบาท จากการเบิกจ่ายเงินกู้สำหรับโครงการพัฒนาระบบรถไฟความเร็วสูงเพื่อเชื่อมโยงภูมิภาค ช่วงกรุงเทพฯ-หนองคาย (ระยะที่ 1 ช่วงกรุงเทพฯ - นครราชสีมา) จำนวน 10,125.46 ล้านบาท โครงการรถไฟทางคู่ ช่วงนครปฐม-ชุมพร จำนวน 284.10 ล้านบาท โครงการรถไฟทางคู่ ช่วงลพบุรี-ปากน้ำโพ จำนวน 240.44 ล้านบาท โครงการรถไฟสายสีแดง ช่วงบางซื่อ - รังสิต จำนวน 112.29 ล้านบาท และโครงการรถไฟทางคู่ ช่วงมาบตาพาด-ชุมทางถนนจิระ จำนวน 70.02 ล้านบาท

- การรถไฟฟ้ามหานครแห่งประเทศไทย (รฟม.) หนี้เพิ่มขึ้น 472.83 ล้านบาท จากการเบิกจ่ายเงินกู้โครงการรถไฟฟ้ามหานครสายสีม่วง ช่วงเตาปูน - ราษฎร์บูรณะ (วงแหวนกาญจนาภิเษก) จำนวน 318.80 ล้านบาท และโครงการรถไฟฟ้ามหานครสายสีส้ม ช่วงศูนย์วัฒนธรรมแห่งประเทศไทย-มีนบุรี จำนวน 154.03 ล้านบาท

1.2 หนี้ที่รัฐบาลกู้เพื่อชดใช้ความเสียหายให้แก่กองทุนเพื่อการฟื้นฟูฯ คงเดิม จำนวน 670,613.50 ล้านบาท

1.3 หนี้เงินกู้ล่วงหน้าเพื่อปรับโครงสร้างหนี้ฯ คงเดิม จำนวน 58,340 ล้านบาท

2. หนี้รัฐวิสาหกิจ

2.1 หนี้ที่รัฐบาลค้ำประกัน

2.1.1 หนี้ต่างประเทศ เพิ่มขึ้น 25.29 ล้านบาท จากเดือนก่อนหน้า โดยการเปลี่ยนแปลงเกิดจากการเพิ่มขึ้นของหนี้จากผลของอัตราแลกเปลี่ยนทั้งจำนวน

ตารางที่ 3 การเปลี่ยนแปลงของหนี้ต่างประเทศของรัฐวิสาหกิจ (รัฐบาลค้ำประกัน)

สกุลเงิน ¹	หนี้ค้าง ณ ม.ค. 66 (ล้าน CAD/EUR /JPY/USD)		หนี้ค้าง ณ ก.พ. 66 (ล้าน CAD/EUR /JPY/USD)		ผลจากการบริหารหนี้ (การเบิกจ่าย/ การชำระคืน/ การบริหารความเสี่ยงจากอัตราแลกเปลี่ยน) ณ ก.พ. 66			ผลของอัตราแลกเปลี่ยนต่อหนี้ค้าง			การเปลี่ยนแปลงของ หนี้สาธารณะ ณ ก.พ. 66 (ล้านบาท)	อัตราแลกเปลี่ยน ²		
	(1)	(2)	(3)	ล้านบาท (4) = (3)×(๕)	ณ สิ้นเดือน ม.ค. 66 (ล้านบาท) (5) = (1)×(๖)	ณ สิ้นเดือน ก.พ. 66 (ล้านบาท) (6) = (1)×(๗)	เพิ่ม(ลด) (7) = (6) - (5)	(7) + (4)	สกุลเงิน	ม.ค. 66 (ก)		ก.พ. 66 (ข)		
													(8) = (6) - (5)	
หนี้ที่ยังไม่ได้การบริหารความเสี่ยงจากอัตราแลกเปลี่ยน	EUR	3.00	3.00	-	-	107.70	112.66	4.96	4.96	EUR	35.9285	37.5803		
	JPY	65.70	65.70	-	-	16.79	17.19	0.40	0.40	JPY	0.255550	0.261558		
	USD	-	-	-	-	-	-	-	-	USD	32.9524	35.3155		
หนี้ที่มิได้การบริหารความเสี่ยงจากอัตราแลกเปลี่ยน	JPY	105,719.71	105,719.71	-	-	32,729.74	32,749.67	19.93	19.93					
	USD	-	-	-	-	-	-	-	-					
รวม								25.29	25.29					

- EUR=สกุลเงินยูโร JPY=สกุลเงินเยน และ USD=สกุลเงินเหรียญสหรัฐ
- อัตราแลกเปลี่ยนเงินตราต่างประเทศของธนาคารแห่งประเทศไทยเป็นอัตราถั่วเฉลี่ยขาย ณ วันทำการสุดท้ายของเดือน
- หนี้ต่างประเทศที่มีการบริหารความเสี่ยงแล้ว ใช้อัตราแลกเปลี่ยน ณ วันที่ทำการบริหารความเสี่ยง

2.1.2 หนี้ในประเทศ เพิ่มขึ้นสุทธิ 11,288 ล้านบาท จากเดือนก่อนหน้า โดยการเปลี่ยนแปลงเกิดจากการเบิกจ่ายเงินกู้ของการไฟฟ้าฝ่ายผลิตแห่งประเทศไทย จำนวน 10,000 ล้านบาท การรถไฟแห่งประเทศไทย จำนวน 600 ล้านบาท และองค์การขนส่งมวลชนกรุงเทพ จำนวน 688 ล้านบาท

2.2 หนี้ที่รัฐบาลไม่ค้ำประกัน

2.2.1 หนี้ต่างประเทศ เพิ่มขึ้น 694.29 ล้านบาท จากเดือนก่อนหน้า โดยการเปลี่ยนแปลงเกิดจากการเพิ่มขึ้นของหนี้จากผลของอัตราแลกเปลี่ยนสกุลเงินเหรียญสหรัฐทั้งจำนวน รายละเอียดปรากฏตามตารางที่ 4

ตารางที่ 4 การเปลี่ยนแปลงของหนี้ต่างประเทศของรัฐวิสาหกิจ (รัฐบาลไม่ค้ำประกัน)

สกุลเงิน	หนี้ค้าง ณ ม.ค. 66 (ล้าน CAD/EUR /JPY/USD)		หนี้ค้าง ณ ก.พ. 66 (ล้าน CAD/EUR /JPY/USD)		ผลจากการบริหารหนี้ (การเบิกจ่าย/ การชำระคืน/ การบริหารความเสี่ยงจากอัตราแลกเปลี่ยน) ณ ก.พ. 66			ผลของอัตราแลกเปลี่ยนต่อหนี้ค้าง			การเปลี่ยนแปลงของ หนี้สาธารณะ ณ ก.พ. 66 (ล้านบาท)	อัตราแลกเปลี่ยน ²		
	(1)	(2)	(3)	ล้านบาท (4) = (3)×(๕)	ณ สิ้นเดือน ม.ค. 66 (ล้านบาท) (5) = (1)×(๖)	ณ สิ้นเดือน ก.พ. 66 (ล้านบาท) (6) = (1)×(๗)	เพิ่ม(ลด) (7) = (6)-(5)	(7) + (4)	สกุลเงิน	ม.ค. 66 (ก)		ก.พ. 66 (ข)		
													(8) = (6) - (5)	
หนี้ที่ยังไม่ได้การบริหารความเสี่ยงจากอัตราแลกเปลี่ยน	EUR	-	-	-	-	-	-	-	-	EUR	35.9285	37.5803		
	JPY	-	-	-	-	-	-	-	-	JPY	0.255550	0.261558		
	USD	293.81	293.81	-	-	9,681.65	10,375.94	694.29	694.29	USD	32.9524	35.3155		
หนี้ที่บริหารความเสี่ยงจากอัตราแลกเปลี่ยน	JPY	-	-	-	-	-	-	-	-					
รวม								694.29	694.29					

- EUR=สกุลเงินยูโร JPY=สกุลเงินเยน และ USD=สกุลเงินเหรียญสหรัฐ
- อัตราแลกเปลี่ยนเงินตราต่างประเทศของธนาคารแห่งประเทศไทยเป็นอัตราถั่วเฉลี่ยขาย ณ วันทำการสุดท้ายของเดือน
- หนี้ต่างประเทศที่มีการบริหารความเสี่ยงแล้ว ใช้อัตราแลกเปลี่ยน ณ วันที่ทำการบริหารความเสี่ยง

2.2.2 หนี้ในประเทศ ลดลงสุทธิ จำนวน 6,538.97 ล้านบาท จากเดือนก่อนหน้า โดยการเปลี่ยนแปลงเกิดจากการชำระคืนหนี้เงินกู้ของบริษัท ปตท. จำกัด (มหาชน) จำนวน 4,000 ล้านบาท การไฟฟ้าส่วนภูมิภาค จำนวน 3,000 ล้านบาท บริษัท วิทย์การบินแห่งประเทศไทย จำกัด จำนวน 300.89 ล้านบาท บริษัท กรุงไทย คอมพิวเตอร์

เซอร์วิสเซส จำกัด จำนวน 40.52 ล้านบาท การนิคมอุตสาหกรรมแห่งประเทศไทย จำนวน 29.55 ล้านบาท บริษัท อสมท. จำกัด (มหาชน) จำนวน 3.95 ล้านบาท บริษัท พีอีเอ เอ็นคอม อินเตอร์เนชั่นแนล จำกัด จำนวน 3.10 ล้านบาท บริษัท โรงแรมท่าอากาศยานสุวรรณภูมิ จำกัด จำนวน 2.13 ล้านบาท ในขณะที่มีการเบิกจ่ายของบริษัท ท่าอากาศยานไทย จำกัด (มหาชน) จำนวน 600 ล้านบาท บริษัท ธนารักษ์พัฒนาสินทรัพย์ จำกัด จำนวน 219.10 ล้านบาท บริษัท อู๋กรุงเทพ จำกัด จำนวน 15.08 ล้านบาท และการเคหะแห่งชาติ จำนวน 6.99 ล้านบาท

3. หนี้รัฐวิสาหกิจที่ทำธุรกิจในภาคการเงิน (รัฐบาลค้ำประกัน)

3.1 หนี้ต่างประเทศ เพิ่มขึ้นสุทธิ จำนวน 2.49 ล้านบาท จากเดือนก่อนหน้า โดยการเปลี่ยนแปลงเกิดจากการเพิ่มขึ้นของหนี้จากผลของอัตราแลกเปลี่ยนสกุลเงินยูโรทั้งจำนวน รายละเอียดปรากฏตามตารางที่ 5 ตารางที่ 5 การเปลี่ยนแปลงของหนี้ต่างประเทศของรัฐวิสาหกิจที่ทำธุรกิจในภาคการเงิน (รัฐบาลค้ำประกัน)

สกุลเงิน ¹	หนี้คงค้าง ณ ม.ค. 66 (ล้าน CAD/EUR /JPY/USD)	หนี้คงค้าง ณ ก.พ. 66 (ล้าน CAD/EUR /JPY/USD)	ผลจากการบริหารหนี้ (การเบิกจ่าย/ การชำระคืน/ การบริหารความเสี่ยงจากอัตราแลกเปลี่ยน) ณ ก.พ. 66		ผลของอัตราแลกเปลี่ยนต่อหนี้คงค้าง			การเปลี่ยนแปลง ของหนี้สาธารณะ ณ ก.พ. 66 (ล้านบาท)	อัตราแลกเปลี่ยน ²		
			ล้าน CAD/EUR/JPY/USD (3)	ล้านบาท (4) = (3)×(ข)	ณ สิ้นเดือน ม.ค. 66 (ล้านบาท) (5) = (1)×(ก)	ณ สิ้นเดือน ก.พ. 66 (ล้านบาท) (6) = (1)×(ข)	เพิ่ม/(-ลด) (7) = (6) - (5)		สกุลเงิน	ม.ค. 66 (ก)	ก.พ. 66 (ข)
หนี้ที่คิดเงินได้ไม่มีการบริหารความเสี่ยง	EUR	1.51	1.51	-	-	54.23	56.72	2.49	EUR	35,9285	37,5803
	USD	-	-	-	-	-	-	-	USD	32,9524	35,3155
หนี้ที่ไม่มีการบริหารความเสี่ยง	EUR	-	-	-	-						
	JPY	-	-	-	-						
รวม								2.49			2.49

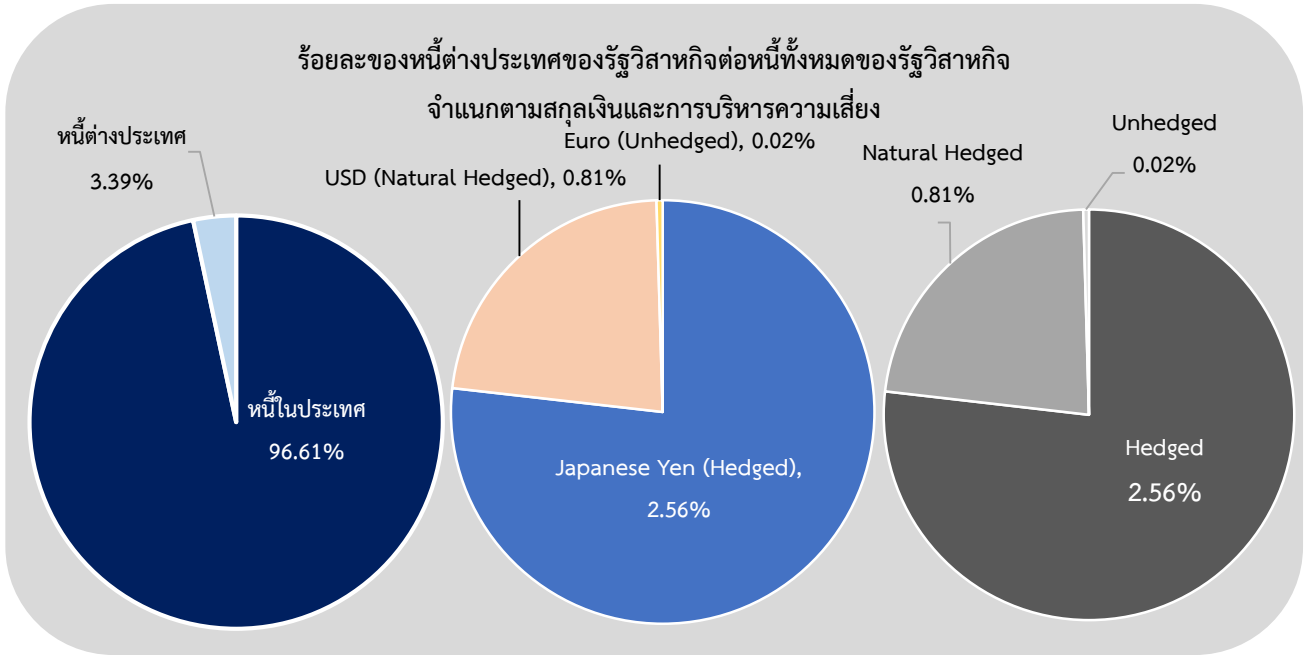
1. EUR=สกุลเงินยูโร

2. อัตราแลกเปลี่ยนเงินตราต่างประเทศของธนาคารแห่งประเทศไทยเป็นอัตราถั่วเฉลี่ยขาย ณ วันทำการสุดท้ายของเดือน

3.2 หนี้ในประเทศ ลดลงสุทธิ จำนวน 1,045 ล้านบาท จากเดือนก่อนหน้า โดยการเปลี่ยนแปลงเกิดจากการชำระคืนหนี้ของธนาคารอาคารสงเคราะห์ จำนวน 1,000 ล้านบาท และธนาคารเพื่อการเกษตรและสหกรณ์การเกษตร จำนวน 45 ล้านบาท

ทั้งนี้ หนี้ต่างประเทศของรัฐวิสาหกิจ และรัฐวิสาหกิจที่ทำธุรกิจในภาคการเงิน (รัฐบาลค้ำประกัน) จำแนกตามสกุลเงินและการบริหารความเสี่ยงจากการเปลี่ยนแปลงของอัตราแลกเปลี่ยนมีรายละเอียดปรากฏตามแผนภาพที่ 3

แผนภาพที่ 3 หนี้ต่างประเทศของรัฐวิสาหกิจ และรัฐวิสาหกิจที่ทำธุรกิจในภาคการเงิน (รัฐบาลค้ำประกัน) ที่จำแนกตามสกุลเงินและการบริหารความเสี่ยง



สกุลเงิน	(ล้านบาท)	(ล้านบาท)			
		รวม	Hedged	Natural Hedged	Unhedged
เยน	105,785.41	32,766.86	32,749.68	-	17.18
เหรียญสหรัฐ	293.81	10,375.94	-	10,375.94	-
ยูโร	4.51	169.38	-	-	169.38
รวมหนี้ต่างประเทศของรัฐวิสาหกิจ (1)		43,312.18	32,749.68	10,375.94	186.56
หนี้รัฐวิสาหกิจทั้งหมด (2)		1,276,873.31			
ร้อยละของหนี้ต่างประเทศต่อหนี้ทั้งหมดของรัฐวิสาหกิจ (%) = (1)/(2)		3.39	2.56	0.81	0.02

4. หนี้หน่วยงานของรัฐ

4.1 **หนี้ที่รัฐบาลค้ำประกัน** คงเดิม จำนวน 30,000 ล้านบาท ซึ่งเป็นเงินกู้ของสำนักงานกองทุนน้ำมันเชื้อเพลิงทั้งจำนวน

4.2 **หนี้ที่รัฐบาลไม่ค้ำประกัน** ลดลงสุทธิ 18.12 ล้านบาท จากเดือนก่อนหน้า โดยการเปลี่ยนแปลงเกิดจากการชำระคืนหนี้ของสำนักงานคณะกรรมการส่งเสริมสวัสดิการและสวัสดิภาพครูและบุคลากรทางการศึกษา จำนวน 8.17 ล้านบาท มหาวิทยาลัยพะเยา จำนวน 8 ล้านบาท และมหาวิทยาลัยสวนดุสิต จำนวน 1.95 ล้านบาท

หนี้สาธารณะคงค้าง ณ สิ้นเดือนกุมภาพันธ์ 2566 จำนวน 10,724,775.89 ล้านบาท สามารถแบ่งประเภทเป็นหนี้ต่างประเทศ - หนี้ในประเทศ และหนี้ระยะยาว - หนี้ระยะสั้นได้ ดังนี้

- **หนี้ต่างประเทศและหนี้ในประเทศ** แบ่งออกเป็น หนี้ต่างประเทศ 175,181.06 ล้านบาท หรือร้อยละ 1.63 และหนี้ในประเทศ 10,549,594.83 ล้านบาท หรือร้อยละ 98.37 ของยอดหนี้สาธารณะคงค้าง รายละเอียดปรากฏตามตารางที่ 6

ตารางที่ 6 สัดส่วนหนี้ต่างประเทศและหนี้ในประเทศ

	หนี้สาธารณะ (ล้านบาท)	หนี้ต่างประเทศ		หนี้ในประเทศ	
		(ล้านบาท)	%	(ล้านบาท)	%
1. หนี้รัฐบาล	9,411,656.05	131,868.88	1.40	9,279,787.17	98.60
2. หนี้รัฐวิสาหกิจ	1,051,341.97	43,255.46	4.11	1,008,086.51	95.89
3. หนี้รัฐวิสาหกิจที่ทำธุรกิจในภาคการเงิน (รัฐบาลค้ำประกัน)	225,531.34	56.72	0.03	225,474.62	99.97
4. หนี้หน่วยงานของรัฐ	36,246.53	-	-	36,246.53	100.00
รวม	10,724,775.89	175,181.06	1.63	10,549,594.83	98.37

หนี้ระยะยาวและหนี้ระยะสั้น แบ่งออกเป็น 2 ประเภท ดังนี้

- **หนี้ระยะยาวและหนี้ระยะสั้น (แบ่งตามอายุของเครื่องมือการเงิน)** แบ่งออกเป็น หนี้ระยะยาว 10,104,445.44 ล้านบาท หรือร้อยละ 94.22 และหนี้ระยะสั้น 620,330.45 ล้านบาท หรือร้อยละ 5.78 ของยอดหนี้สาธารณะคงค้าง รายละเอียดปรากฏตามตารางที่ 7

ตารางที่ 7 สัดส่วนหนี้ระยะยาวและหนี้ระยะสั้น (แบ่งตามอายุของเครื่องมือการเงิน)

	หนี้สาธารณะ (ล้านบาท)	หนี้ระยะยาว		หนี้ระยะสั้น	
		(ล้านบาท)	%	(ล้านบาท)	%
1. หนี้รัฐบาล	9,411,656.05	8,797,818.38	93.48	613,837.67	6.52
2. หนี้รัฐวิสาหกิจ	1,051,341.97	1,044,849.19	99.38	6,492.78	0.62
3. หนี้รัฐวิสาหกิจที่ทำธุรกิจ ในภาคการเงิน (รัฐบาลค้ำประกัน)	225,531.34	225,531.34	100.00	-	-
4. หนี้หน่วยงานของรัฐ	36,246.53	36,246.53	100.00	-	-
รวม	10,724,775.89	10,104,445.44	94.22	620,330.45	5.78

- **หนี้ระยะยาวและหนี้ระยะสั้น (แบ่งตามอายุคงเหลือ)** แบ่งออกเป็น หนี้ระยะยาว 9,484,045.77 ล้านบาท หรือร้อยละ 88.43 และหนี้ระยะสั้น 1,240,730.12 ล้านบาท หรือร้อยละ 11.57 ของยอดหนี้สาธารณะคงค้าง รายละเอียดปรากฏตามตารางที่ 8

ตารางที่ 8 สัดส่วนหนี้ระยะยาวและหนี้ระยะสั้น (แบ่งตามอายุคงเหลือ)

	หนี้สาธารณะ (ล้านบาท)	หนี้ระยะยาว		หนี้ระยะสั้น	
		(ล้านบาท)	%	(ล้านบาท)	%
1. หนี้รัฐบาล	9,411,656.05	8,319,675.50	88.40	1,091,980.55	11.60
2. หนี้รัฐวิสาหกิจ	1,051,341.97	942,850.54	89.68	108,491.43	10.32
3. หนี้รัฐวิสาหกิจที่ทำธุรกิจในภาคการเงิน (รัฐบาลค้ำประกัน)	225,531.34	185,910.20	82.43	39,621.14	17.57
4. หนี้หน่วยงานของรัฐ	36,246.53	35,609.53	98.24	637.00	1.76
รวม	10,724,775.89	9,484,045.77	88.43	1,240,730.12	11.57

จัดทำ ณ วันที่ 23 มีนาคม 2566

ข้อสงวนสิทธิ์: การนำข้อมูลและ/หรือบทวิเคราะห์ของสำนักงานบริหารหนี้สาธารณะไปใช้และ/หรือเผยแพร่ต่อ ขอความกรุณาอ้างอิงแหล่งที่มาของข้อมูลด้วย
สำนักงานบริหารหนี้สาธารณะ สำนักนโยบายและแผน ส่วนวิจัยนโยบายหนี้สาธารณะ โทร. 0 2265 8050 ต่อ 5514